


DER NEUE MOKKA UND MOKKA-e

Jetzt sichern:
9.570 € Umweltbonus*
für Ihren Mokka-e



*Der Umweltbonus besteht sowohl aus dem Herstelleranteil der Opel Automobile GmbH in Höhe von 3.570,- € brutto als auch dem BAFA-Umweltbonus in Höhe von 6.000,- €. Der BAFA-Anteil am Umweltbonus muss beim Bundesamt für Wirtschaft und Ausfuhrkontrolle (BAFA), Referat 422, Frankfurter Straße 29-35, 65760 Eschborn, www.BAFA.de, beantragt werden. Die Auszahlung des Anteils des BAFA-Umweltbonus erfolgt bei Erfüllung der Voraussetzungen und nach Zulassung des Fahrzeugs. Der erhöhte Anteil des BAFA-Umweltbonus endet mit Erschöpfung der bereitgestellten Fördermittel, spätestens am 31. 12. 2021. Ein Rechtsanspruch besteht nicht. Der BAFA-Umweltbonus in Höhe von 6.000,- € kann seit Mitte Juli beantragt werden. Nähere Informationen: www.BAFA.de

Preise, Ausstattungen und technische Daten, 14. Dezember 2020



Mokka	Getriebe	Mokka	Edition	Elegance	GS Line	Ultimate
		Preise inkl. 16 % MwSt.* Preise inkl. 19 % MwSt.				
Benzinmotoren						
1.2 Direct Injection Turbo 74 kW (100 PS)	6-Gang	19.486,05 19.990,00	20.275,63 20.800,00	23.385,21 23.990,00	25.022,86 25.670,00	27.498,82 28.210,00
1.2 Direct Injection Turbo 96 kW (130 PS)	6-Gang	–	22.239,83 22.815,00	25.349,41 26.005,00	26.987,06 27.685,00	29.463,03 30.225,00
	8-Stufen-Automatik	–	24.140,67 24.765,00	27.250,25 27.955,00	28.887,90 29.635,00	31.363,87 32.175,00
Dieselmotor						
1.5 Diesel 81 kW (110 PS)	6-Gang	–	23.000,17 23.595,00	26.109,75 26.785,00	27.747,40 28.465,00	30.223,36 31.005,00
Elektromotor						
100 kW (136 PS)	Automatik- Elektroantrieb mit fester Getriebeübersetzung	–	33.250,08 34.110,00	36.359,66 37.300,00	37.997,31 38.980,00	40.180,84 41.220,00

Mokka Business	Getriebe	Business Elegance	
		Preise inkl. 16 % MwSt.* Preise inkl. 19 % MwSt.	
Benzinmotoren			
1.2 Direct Injection Turbo 74 kW (100 PS)	6-Gang	22.030,25 22.600,00	
1.2 Direct Injection Turbo 96 kW (130 PS)	6-Gang	23.994,45 24.615,00	
	8-Stufen-Automatik	25.895,29 26.565,00	
Dieselmotor			
1.5 Diesel 81 kW (110 PS)	6-Gang	24.754,79 25.395,00	

*Solange gesetzlich gültig.

Serienausstattung	Mokka	Edition	Elegance	GS Line	Ultimate	Business Elegance
Design (Exterieur)						
Dachspoiler, Schwarz	S	S	S	S	S	S
Dach-Designlinie in Chrom	S	S	S	-	S	S
Dach-Designlinie in Rot	-	-	-	S	-	-
Dach und A-Säule in Diamant Schwarz	-	-	-	S	S	-
Außenspiegel in Schwarz	S	S	S	S	S	S
Opel Vizor mit Rahmen in Chrom	-	-	S	-	S	S
Opel Vizor mit Rahmen in Hochglanzschwarz	-	-	-	S	-	-
Opel Blitz, „Mokka“-Schriftzug und Umrandung für Lufteinlässe in Hochglanzschwarz	-	-	-	S	-	-
16"-Stahlräder, 7 J x 16	S	-	-	-	-	-
16"-Leichtmetallräder (5 Doppelspeichen), 6½ J x 16	-	S	-	-	-	-
17"-Leichtmetallräder (5 Doppelspeichen) in BiColor Schwarz, 6½ J x 17	-	-	S	-	-	S
18"-Leichtmetallräder (5 Speichen) in TriColor Schwarz, 7 J x 18	-	-	-	S	-	-
18"-Leichtmetallräder (5 Speichen) in BiColor Schwarz, 7 J x 18	-	-	-	-	S	-
Unterfahrschutz-Optik, vorn und hinten, in Wagenfarbe	S	S	-	-	-	-
Unterfahrschutz-Optik, vorn und hinten, in Silber	-	-	S	-	S	S
Unterfahrschutz-Optik, vorn und hinten, in Hochglanzschwarz	-	-	-	S	-	-
Design (Interieur)						
Aluminium-Sportpedale	-	-	-	S	S	-
Beifahrersitz 4-fach manuell einstellbar (Länge und Lehnenneigung)	S	S	-	-	-	-
Beifahrersitz 6-fach manuell einstellbar (Länge, Höhe und Lehnenneigung)	-	-	S	S	S	S
Dachhimmel, Grau	S	S	S	-	-	S
Dachhimmel, Schwarz	-	-	-	S	S	-
Dekorleisten, Silber	S	S	S	-	S	S
Dekorleisten, Rot	-	-	-	S	-	-

Serienausstattung	Mokka	Edition	Elegance	GS Line	Ultimate	Business Elegance
Fahrsitz 6-fach manuell einstellbar (Länge, Höhe und Lehnenneigung)	S	S	S	S	S	S
Komfortsitze, Stoff Marvel, Schwarz	S	S	–	–	–	–
Komfortsitze, Stoff Marvel/Premium-Lederoptik, Schwarz mit Ziernähten und Design-Akzenten in Rot	–	–	–	S	–	–
Komfortsitze, Stoff/Premium-Lederoptik Birdie, Grau	–	–	S	–	–	S
Komfortsitze, Alcantara/Premium-Lederoptik, Schwarz	–	–	–	–	S	–
Taschen an Vordersitzrücken, Fahrer und Beifahrer	–	–	S	S	S	S
Rücksitzlehne im Verhältnis 60 : 40 geteilt umklappbar	S	S	S	S	S	S
Assistenzsysteme und Sicherheit						
Adaptives Bremslicht	S	S	S	S	S	S
Antiblockiersystem (ABS) mit Kurvenbremskontrolle und Bremsassistent	S	S	S	S	S	S
Airbagsystem: Front- und Seitenairbags, Fahrer und Beifahrer; Kopfairbags, Fahrer und Beifahrer und hinten außen	S	S	S	S	S	S
Aktiver Spurhalte-Assistent	–	–	–	–	S	–
Berg-Anfahr-Assistent	S	S	S	S	S	S
Dreipunkt-Sicherheitsgurte auf allen Plätzen: Gurtkraftbegrenzer und Gurtstraffer, vorn und hinten außen; Warnton und -leuchte für nicht angelegte Gurte, vorn und hinten	S	S	S	S	S	S
Frontkollisionswarner mit Automatischer City-Gefahrenbremsung sowie Fußgängererkennung	S	S	S	S	S	S
Fußgängerschutz	S	S	S	S	S	S
Elektronische Bremskraftverteilung (EBV)	S	S	S	S	S	S
Elektronisches Stabilitätsprogramm Plus (ESP [®] Plus)	S	S	S	S	S	S
Intelligenter Geschwindigkeitsregler und -begrenzer	S	S	S	S	S	S
Multikollisionsbremse	S	S	S	S	S	S
Parkpilot, Einparkhilfe hinten	–	–	S	S	S	S
Parkpilot, Einparkhilfe vorn und hinten	–	–	–	–	S	–
180-Grad-Panorama-Rückfahrkamera	–	–	S	S	S	S
Reifen-Reparatur-Set, inkl. Reifendichtmittel und 12-Volt-Kompressor (ohne Wagenheber)	S	S	S	S	S	S
Seitenaufprallschutz	S	S	S	S	S	S

– nicht verfügbar S Serie

Serienausstattung	Mokka	Edition	Elegance	GS Line	Ultimate	Business Elegance
Spurhalte-Assistent	S	S	S	S	S	S
Traktionskontrolle mit Motor- und Bremseingriff (TC ^{plus})	S	S	S	S	S	S
Kopfstützen vorn und 3 Kopfstützen hinten, höhenstellbar	S	S	S	S	S	S
Kindersicherung in den hinteren Türen, manuell	S	S	S	S	S	S
Müdigkeitserkennung	S	S	S	S	S	S
Verkehrsschilderkennung	S	S	S	S	S	S
Vorrüstung für Kindersitz-Befestigungssystem ISOFIX, hinten außen	S	S	S	S	S	S
Licht und Sicht						
Fernlicht-Assistent	S	S	S	S	S	S
LED-Ambientebeleuchtung in Ablagefächern der Türen, vorn	–	–	S	S	S	S
LED-Blinker, vorn und hinten	S	S	S	S	S	S
LED-Nebelscheinwerfer	–	–	S	S	S	S
LED-Rückleuchten	S	S	S	S	S	S
LED-Scheinwerfer	S	S	S	S	–	S
IntelliLux LED [®] Matrix Licht	–	–	–	–	S	–
LED-Tagfahrlicht	S	S	S	S	S	S
Leseleuchten, vorn	S	S	S	S	S	S
Sicht-Ausstattung: Automatisches Abblendlicht mit Tunnelerkennung; Regensensor, vorn; Innenrückspiegel, automatisch abblendend	–	–	S	S	S	S
Umgebungsbeleuchtung	–	–	S	S	S	S
Konnektivität und Infotainment						
Bluetooth ^{®1} -Schnittstelle und USB-Anschluss	S	S	S	S	S	S
Digitaler Radioempfang DAB+	S	S	S	S	S	S
Radio BT mit 7"-Touchscreen-Farbdisplay und volldigitalem 7"-Fahrerinfodisplay	S	S	–	–	–	–
Multimedia Radio mit 7"-Touchscreen-Farbdisplay und volldigitalem 7"-Fahrerinfodisplay	–	–	S	S	–	–

¹ Bluetooth[®] ist eine registrierte Marke der Bluetooth SIG Inc.

– nicht verfügbar S Serie

Serienausstattung	Mokka	Edition	Elegance	GS Line	Ultimate	Business Elegance
Multimedia Navi mit 7"-Touchscreen-Farbdisplay und volldigitalem 7"-Fahrerinfodisplay	-	-	-	-	-	S
Multimedia Navi Pro mit 10"-Touchscreen-Farbdisplay und volldigitalem 12"-Fahrerinfodisplay „Pure Panel“	-	-	-	-	S	-
4 Lautsprecher	S	S	-	-	-	-
6 Lautsprecher	-	-	S	S	S	S
OpelConnect	-	-	-	-	S	S
Smartphone-Integration via Apple CarPlay™ ¹ und Android Auto™ ¹	-	-	S	S	S	S
Klima und Heizung						
Fußraumheizung, hinten	S	S	S	S	S	S
Klimaanlage mit Pollenfilter	S	S	-	-	-	-
Klimatisierungsautomatik mit Aktivkohlefilter; Umluftschtung manuell; automatische Luftverteilung und Sonnenstandssensor	-	-	S	S	S	S
Quickheat Schnellheizsystem (nur für 1.5 Diesel)	-	S	S	S	S	S
Solar Protect®-Wärmeschutzverglasung, stark getönt, im Fond	-	-	-	S	S	-
Wärmeschutzverglasung, getönt	S	S	S	S	S	S
Komfort- und sonstige Ausstattung						
3 einstellbare Fahrmodi (ECO, Normal und Sport)	-	-	-	S	S	-
Ablagefächer: Ablagefach in der Mittelkonsole, vorn und hinten; Ablagefach in den Türen, geeignet für 1,5-Liter-Getränkeflaschen, vorn, 0,5-Liter-Getränkeflaschen, hinten; Getränkehalter in der Mittelkonsole; Handschuhfach, beleuchtet	S	S	S	S	S	S
Aktiv gesteuerte Lufteinlässe (Active Aero Shutter)	S	S	S	S	S	S
Außenspiegel, elektrisch einstell- und beheizbar, manuell anklappbar	S	S	-	-	-	-
Außenspiegel, elektrisch einstell- und beheizbar, elektrisch anklappbar	-	-	S	S	S	S
Fensterheber, elektrisch, vorn und hinten, mit Tippfunktion und Einklemmschutz	S	S	S	S	S	S
Komfortlenkrad, unten abgeflacht	S	S	S	S	S	S
Schaltwippen am Lenkrad (nur in Verb. mit Automatikgetriebe; nicht verfügbar für Mokka-e)	-	S	S	S	S	S
Schlüsselloses Schließ- und Startsystem „Keyless Open & Start“	-	-	-	-	S	S

¹ Kompatibel ab Apple iPhone 5 mit iOS 8.0 oder höher sowie mit Smartphones mit Android 5.0 (Lollipop) oder höher.

- nicht verfügbar S Serie

Serienausstattung	Mokka	Edition	Elegance	GS Line	Ultimate	Business Elegance
Lenksäule, höhen- und neigungseinstellbar	S	S	S	S	S	S
Servolenkung, geschwindigkeitsabhängig	S	S	S	S	S	S
Make-up-Spiegel in Sonnenblenden mit Tickethalter, beleuchtet	S	S	S	S	S	S
Mittellarmlehne, vorn, inkl. 2 USB-Ladeschnittstellen	–	–	S	S	S	S
Start/Stop System: verstärkter Anlasser, Hochleistungsbatterie, Schalter zur Deaktivierung der Start/Stop-Funktion	S	S	S	S	S	S
Steckdose, 12 Volt, in der Mittelkonsole, vorn	S	S	S	S	S	S
Zentralverriegelung mit Funkfernbedienung	S	S	S	S	S	S
2 Zündschlüssel, davon einer mit Funkfernbedienung und klappbar	S	S	–	–	–	–
2 Zündschlüssel mit Funkfernbedienung, klappbar	–	–	S	S	S	S
Mokka-e (zusätzlich zu bzw. abweichend von Mokka)						
Batterie und Laden						
Aktiver Fußgänger-Warnton (AVAS): Umgebungsgeschwindigkeit bis zu einer Fahrgeschwindigkeit von 30 km/h	–	S	S	S	S	–
Batterie-Ladeset: Mode-2-Ladekabel (1,8 kW) für Haushaltssteckdose und Batterie-Ladestatus-Indikator	–	S	S	S	S	–
Bei Infotainment-System Multimedia Radio/Multimedia Navi/Multimedia Navi Pro: Energieverbrauchsanzeige (in Abhängigkeit von Fahrstil, Geländeprofil, Klimatisierungseinstellungen und Außentemperatur), Energieverbrauchsstatistiken, Energierückgewinnungsinformationen, Fernsteuerung der Klimatisierung; intelligentes Laden: Ladevorgangsanzeige mit der Wahlmöglichkeit des sofortigen oder zeitlich programmierbaren Ladens	–	–	S	S	S	–
Ladeanschlussmöglichkeiten: Wechselstrom (AC), Steckertyp 2, und Gleichstrom (DC), Steckertyp CCS (Combined Charging System)	–	S	S	S	S	–
Lithium-Ionen-Batterie, mit 50 kWh Speicherkapazität	–	S	S	S	S	–
myOpel App, mit Mokka-e spezifischen Funktionen: Batterie-Ladestandsanzeige und Reichweiten-Überwachung, Fernsteuerung der Klimatisierung und Ladevorgangseinstellungen	–	S	S	S	S	–
Onboard-Charger (fahrzeugintegrierte Ladeeinheit), 1-phasig (7,4 kW)	–	S	–	–	–	–
Onboard-Charger (fahrzeugintegrierte Ladeeinheit), 3-phasig (11 kW)	–	–	S	S	S	–
Regeneratives Bremssystem	–	S	S	S	S	–

Serienausstattung	Mokka	Edition	Elegance	GS Line	Ultimate	Business Elegance
Design (Exterieur)						
Mokka-e Emblem auf B-Säule und Heckklappe	–	S	S	S	S	–
16"-Leichtmetallräder (5 Doppelspeichen), 6½ J x 16	–	S	–	–	–	–
17"-Leichtmetallräder (5 Doppelspeichen) in BiColor Schwarz, 6½ J x 17	–	–	S	–	–	–
18"-Leichtmetallräder (5 Speichen) in TriColor Schwarz, 7 J x 18	–	–	–	S	–	–
18"-Leichtmetallräder (5 Speichen) in BiColor Schwarz, 7 J x 18	–	–	–	–	S	–
Licht und Sicht						
Sicht-Ausstattung: Automatisches Abblendlicht mit Tunnelerkennung; Regensensor, vorn; Innenrückspiegel, automatisch abblendend	–	S	S	S	S	–
Klima und Heizung						
Klimatisierungsautomatik	–	S	S	S	S	–
Komfort und sonstige Ausstattung						
3 einstellbare Fahrmodi (ECO, Normal und Sport)	–	S	S	S	S	–
Schlüsselloses Startsystem „Keyless Start“	–	S	S	S	–	–
Schlüsselloses Schließ- und Startsystem „Keyless Open & Start“	–	–	–	–	S	–
2 Zündschlüssel mit Funkfernbedienung	–	S	S	S	S	–






– nicht verfügbar S Serie

Sonderausstattung		Mokka	Edition	Elegance	GS Line	Ultimate	Business Elegance	Preise inkl. 16% MwSt.* Preise inkl. 19% MwSt.
Außenfarben								
Metallic (Matcha Grün)	GGi	○	○	○	-	○	○	ohne Mehrpreis
Uni (Jade Weiß)	G2o	○	○	○	-	○	○	482,52 495,00
		-	-	-	○	-	-	ohne Mehrpreis
Metallic (Diamant Schwarz, Quarz Silber, Power Rot ¹ , Perl Blau)	G7o/G4i/ GD6/G6L	○	○	○	○	○	○	482,52 495,00
Dach- und Motorhaubenfarben								
Dach und A-Säule in Diamant Schwarz (nicht in Verb. mit Außenfarbe Diamant Schwarz)	22T	-	○	○	S	S	○	321,68 330,00
Dach und A-Säule in Opal Weiß (nicht in Verb. mit Außenfarben Matcha Grün, Jade Weiß und Perl Blau)	03T	-	-	○	-	○	○	321,68 330,00
Dach und A-Säule in Aden Rot (nicht in Verb. mit Außenfarben Matcha Grün, Power Rot und Perl Blau)	34V	-	-	○	-	○	○	321,68 330,00
Motorhaube in Diamant Schwarz (nur in Verb. mit Dachfarbe Diamant Schwarz; nicht in Verb. mit Außenfarbe Diamant Schwarz)	CNP	-	-	○	○	○	○	292,44 300,00

¹ Power Rot nicht verfügbar für GS Line.

*Solange gesetzlich gültig.

nicht verfügbar
 Serie
 optional
 unverbindliche Preisempfehlung

Sonderausstattung		Mokka	Edition	Elegance	GS Line	Ultimate	Business Elegance	Preise inkl. 16% MwSt.* Preise inkl. 19% MwSt.	
Räder									
16"-Stahlräder									
Stahlräder, 7 J x 16 mit Reifen 215/65 R 16		CWAQ	S	-	-	-	-		
16"-Leichtmetallräder									
Leichtmetallräder (5 Doppelspeichen), 6½ J x 16 mit Reifen 215/65 R 16		CWAR	-	S	-	-	-		
17"-Leichtmetallräder									
Leichtmetallräder (5 Doppelspeichen) in BiColor Schwarz, 6½ J x 17 mit Reifen 215/60 R 17		CWAT	-	-	S	-	-	S	
Wie zuvor, jedoch mit Allwetterreifen 215/60 R 17		CWAU	-	-	○	-	-	○	409,41 420,00
18"-Leichtmetallräder									
Leichtmetallräder (5 Speichen) in TriColor Schwarz, 7 J x 18 mit Reifen 215/55 R 18		CWAX	-	-	-	S	-	-	
Leichtmetallräder (5 Speichen) in BiColor Schwarz, 7 J x 18 mit Reifen 215/55 R 18		CWAW	-	-	-	-	S	-	
Räder, Reifen und Sonstiges									
Diebstahlschutz für Leichtmetallräder (4 Felgenschlösser, inkl. 1 Schlüssel)		PB4	-	○	○	○	○	○	38,99 40,00
Vorrichtung für Notlaufrad (nicht für Mokka-e; diese Option ist notwendig, um das Notlaufrad inkl. Werkzeugset über Zubehör bestellen zu können)		T7Y	○	○	○	○	○	○	48,74 50,00

*Solange gesetzlich gültig.

– nicht verfügbar S Serie ○ optional ■ unverbindliche Preisempfehlung

Sonderausstattung		Mokka	Edition	Elegance	GS Line	Ultimate	Business Elegance	Preise inkl. 16% MwSt.* Preise inkl. 19% MwSt.
Sitze und Polster								
Lederausstattung Siena, perforiert, Schwarz – Sitzkontaktflächen und Sitzwangen, innen, in Leder – Kopfstützen, Türverkleidungen und äußere Sitzwangen in Premium-Lederoptik – Komfort-Fahrersitz mit Massagefunktion, Lendenwirbelstütze, elektro-pneumatisch in Höhe und Länge einstellbar – Komfortsitze, 6-fach manuell einstellbar (Länge, Höhe und Lehnenneigung) – Taschen an Vordersitzrücken – Sitzheizung, mehrstufig, Fahrer und Beifahrer	TAWE	-	-	○	○	-	○	1.364,71 1.400,00
		-	-	-	-	○	-	419,16 430,00
Assistenzsysteme und Sicherheit								
Active Drive Assist – Automatischer Geschwindigkeits-Assistent – Frontkollisionswarner mit automatischer Gefahrenbremsung sowie Fußgänger- und Radfahrererkennung (nur in Verb. mit manuellem Schaltgetriebe) Wie zuvor, jedoch mit – Automatischer Geschwindigkeits-Assistent mit Stop & Go Funktion – Aktiver Spurhalte-Assistent (nur in Verb. mit 8-Stufen-Automatik bzw. Automatik-Elektroantrieb)	oMP	○	○	○	S	S	○	438,66 450,00
	oMo	○	○	○	S	S	○	438,66 450,00
Parkpilot , Einparkhilfe hinten, mit akustischem Warnsignal beim Rückwärtseinparken – 180-Grad-Panorama-Rückfahrkamera	oDK	-	○	S	S	S	S	477,65 490,00
Park & Go – Parkpilot, Einparkhilfe vorn und hinten, mit audiovisueller Warnung – 180-Grad-Panorama-Rückfahrkamera – Toter-Winkel-Warner und Flankenschutz – Außenspiegel, elektrisch anklappbar – Umgebungsausleuchtung	oLF	-	-	○	○	S	○	633,61 650,00
Park & Go Premium – Automatischer Parkassistent, inkl. Toter-Winkel-Warner und Flankenschutz – 180-Grad-Panorama-Rückfahrkamera – Außenspiegel, elektrisch anklappbar – Umgebungsausleuchtung	XAE7	-	-	-	-	○	-	740,84 760,00

*Solange gesetzlich gültig.

– nicht verfügbar S Serie ○ optional ■ unverbindliche Preisempfehlung

Sonderausstattung		Mokka	Edition	Elegance	GS Line	Ultimate	Business Elegance	Preise inkl. 16% MwSt.* Preise inkl. 19% MwSt.
Batterie und Laden								
Onboard-Charger (fahrzeugintegrierte Ladeinheit), 1-phasig (7,4 kW)	K23	–	S	–	–	–	–	
Onboard-Charger (fahrzeugintegrierte Ladeinheit), 3-phasig (11 kW)	K29	–	○	S	S	S	–	1.160,00 1.190,00
Mode-2 Green'Up Ladekabel (Typ 2, bis 3,6 kW), für die verstärkte Haushaltssteckdose (Green'Up), 6 Meter Länge (ersetzt das serienmäßige Mode-2-Ladekabel)	XAZA	–	○	○	○	○	–	97,48 100,00
Mode-3-Ladekabel (11 kW, 3-phasig) für öffentliches Laden, 6 Meter Länge	XZJi	–	○	○	○	○	–	272,94 280,00
Universal Charger (1,8 kW–22 kW, 3-phasig) mit 3 Adaptern für: – Haushaltssteckdose – Öffentliches Laden – CEE-16-Industriesteckdose (Drehstrom) inkl. Aufbewahrungstasche (ersetzt das serienmäßige Mode-2-Ladekabel)	XZJG	–	○	○	○	○	–	711,60 730,00
Free2Move Charge my Car (Dienst für öffentliches Laden) – Ladekarte – Routenplaner Mehr Informationen zu Free2Move und zum Umfang der angebotenen Dienste unter https://free2moveservices.com/de/	–	–	○	○	○	○	–	4,99 pro Monat¹
Licht und Sicht								
Sicht-Ausstattung – Regensensor, vorn – Automatisches Abblendlicht mit Tunnelerkennung – Innenrückspiegel, automatisch abblendend	CWX	○	○ ²	S	S	S	S	165,71 170,00

¹ Zuzüglich nutzungsabhängiger Gebühren.

² Serienmäßig für Mokka-e Edition.

*Solange gesetzlich gültig.

– nicht verfügbar S Serie ○ optional ■ unverbindliche Preisempfehlung

Sonderausstattung		Mokka	Edition	Elegance	GS Line	Ultimate	Business Elegance	Preise inkl. 16% MwSt.* Preise inkl. 19% MwSt.
IntelliLux LED® Matrix Licht Adaptive LED-Matrix Scheinwerfer mit individueller Lichtverteilung und folgenden Funktionen: – Stadtlicht – Autobahnlicht – Landstraßenlicht – Statisches Kurvenlicht – Abbiegelicht – Einparkausleuchtung – Fernlichtassistent: verkehrsabhängiges Ausblenden unter Berücksichtigung vorausfahrender und entgegenkommender Verkehrsteilnehmer – Automatische Scheinwerfer-Leuchtweitenregulierung	oLL	–	–	○	○	S	○	584,87 600,00
Konnektivität und Infotainment								
OpelConnect mit Telematikdiensten ¹ , z. B.: – Notruf/Pannruf ² – Fahrzeugstatus und -informationen – Routen- und Fahrtinformationen (nur in Verb. mit Radio BT und Multimedia Radio) Mehr Informationen zu OpelConnect und zum Umfang der angebotenen Dienste unter www.opel.de/connect	UOR	○	○ ³	○ ³	○ ³	S	S	292,44 300,00
Wie zuvor, jedoch inkl. LIVE Navigations-Diensten ⁴ (z. B. Echtzeit-Verkehrsinformationen und Online-POI-Suche) – Kartenaktualisierungen (über USB) (nur in Verb. mit Multimedia Navi und Multimedia Navi Pro)		–	S	S	S	S	S	

¹Die Nutzung des Not- und Pannerrufes erfordert einen kostenlosen Vertrag mit der schriftlichen Erklärung des Einverständnisses der Fahrzeuglokalisierung bei der Fahrzeugbestellung und ist abhängig von Netzabdeckung und Verfügbarkeit. Der Pannendienst (Opel Mobilservice) ist im ersten Jahr kostenlos nach Erstzulassung, danach kostenpflichtig. Informationen zu OpelConnect unter www.opel.de/connect sowie zum Opel Mobilservice unter www.opel.de/mobilservice. Es gelten die jeweiligen allgemeinen Geschäftsbedingungen.

²Umgehende Fahrzeuglokalisierung (durch längeres Drücken der SOS-Taste, der Pannerruf-Taste oder automatisch nach der Auslösung eines pyrotechnischen Elements).

³Serienmäßig für Mokka-e.

⁴LIVE Navigations-Dienste sind für 36 Monate nach Aktivierung kostenfrei verfügbar. Im Anschluss werden die LIVE Navigations-Dienste kostenpflichtig.

*Solange gesetzlich gültig.

– nicht verfügbar S Serie optional ■ unverbindliche Preisempfehlung

Sonderausstattung		Mokka	Edition	Elegance	GS Line	Ultimate	Business Elegance	Preise inkl. 16% MwSt.* Preise inkl. 19% MwSt.
Radio BT mit 7"-Touchscreen-Farbdisplay und volldigitalem 7"-Fahrerinfodisplay Audio: – Bluetooth® ¹ -Audiostreaming ² Telefon ² : – Freisprecheinrichtung via Bluetooth®-Schnittstelle – Anzeige von Telefonbuch und Ruflisten Allgemein: – Nutzung der Sprachsteuerung des gekoppelten Smartphones möglich (z. B. Siri ³ , Google-Sprachbedienung) – USB-Schnittstelle in der Mittelkonsole, vorn – 2 USB-Ladeschnittstellen an der Mittelarmlehne, hinten – Digitaler Radioempfang DAB+ – Lenkradfernbedienung – 4 x 20 Watt, Senderspeicher, Dachantenne, geschwindigkeitsabhängige Lautstärke- und Bassregelung, FM/AM, Autostore, RDS-EON – 4 Lautsprecher	CR12	S	S	–	–	–	–	
Multimedia Radio (zusätzlich zu bzw. abweichend von Radio BT): mit 7"-Touchscreen-Farbdisplay und volldigitalem 7"-Fahrerinfodisplay Audio: – Automatische Musikerkennung (Titel, Album, Interpret, Cover) bei Audiogeräten mit USB-Anschluss Smartphone-Integration via Apple CarPlay ^{TM4} und Android Auto ^{TM4} : – Anzeige und Bedienung ausgewählter Apps ⁵ und Funktionen über das 7"-Touchscreen-Farbdisplay oder per Sprachbedienung, z. B. – Navigation (Google Maps, Apple Karten) – Musik (z. B. Playlists, Google Play Music, Spotify, Stitcher) – Telefon – Vorlesen und Diktieren von Textnachrichten Allgemein: – Doppeltuner – Graphic Equalizer – 6 Lautsprecher	CR13	–	–	S	S	–	–	

¹ Bluetooth® ist eine registrierte Marke der Bluetooth SIG Inc. ² Kompatible Telefone unter www.opel.de/compatibility ³ Kompatibel mit folgenden Apple Produkten: iPhone 4S oder höher, iPad Pro, iPad Air, iPad mini, iPad (3. Generation oder höher) und iPod touch (5. Generation oder höher). Siri ist eine registrierte Marke der Apple Inc. ⁴ Kompatibel ab Apple iPhone 5 mit iOS 8.0 oder höher sowie mit Smartphones mit Android 5.0 (Lollipop) oder höher. Apple CarPlay ist eine registrierte Marke der Apple Inc., Android ist eine registrierte Marke der Google Inc. ⁵ Kompatible Apps unter www.apple.com/de/ios/carplay oder www.android.com/auto

*Solange gesetzlich gültig.

– nicht verfügbar S Serie ○ optional ■ unverbindliche Preisempfehlung

Sonderausstattung		Mokka	Edition	Elegance	GS Line	Ultimate	Business Elegance	Preise inkl. 16% MwSt.* Preise inkl. 19% MwSt.
Multimedia Navi (zusätzlich zu bzw. abweichend von Multimedia Radio): mit 7"-Touchscreen-Farbdisplay und volldigitalem 7"-Fahrerinfodisplay Navigation: – Navigationssystem mit integriertem Speicher – Straßenkarte Europa (inkl. Russland und Türkei) – Kartendarstellung in 3-D – Dynamische Routenführung über Karten- und/oder Pfeildarstellung – Anzeige von Sonderzielen – Tourenplanung – GPS-Modul – Anzeige von Ladestationen (Mokka-e) OpelConnect, u. a. mit LIVE Navigations-Diensten ¹ : (z. B. Echtzeit-Verkehrsinformationen und Online-POI-Suche) – Kartenaktualisierungen (über USB) Allgemein: Sprachsteuerung für Audio, Telefon und Navigation	CR14	–	○	–	–	–	S	974,79 1.000,00
		–	–	○	○	–	–	721,34 740,00
Multimedia Navi Pro (zusätzlich zu bzw. abweichend von Multimedia Navi): mit 10"-Touchscreen-Farbdisplay und volldigitalem 12"-Fahrerinfodisplay „Pure Panel“	CR15	–	–	○	○	S	–	1.398,82 1.435,00
		–	–	–	–	–	○	677,48 695,00
Wireless Charging² Kabelloses Aufladen von Smartphones in der Mittelkonsole	K4C	–	○	○	○	○	○	131,60 135,00
Klima und Heizung								
Sitzheizung , mehrstufig, Fahrer und Beifahrer	KA1	–	○	○	○	S	○	321,68 330,00
Beheizbares Lederlenkrad (nur in Verb. mit manuellem Schaltgetriebe und für Mokka-e)	UVD	–	○	○	○	S	○	87,73 90,00
Solar Protect®-Wärmeschutzverglasung , stark getönt, im Fond	AKo	–	–	○	S	S	○	194,96 200,00

¹ LIVE Navigations-Dienste sind für 36 Monate nach Aktivierung kostenfrei verfügbar. Im Anschluss werden die LIVE Navigations-Dienste kostenpflichtig.

² Nur PMA- und Qi-kompatible Smartphones können induktiv geladen werden. Für alle anderen Smartphones ist eine spezielle Ladehülle erforderlich. Max. Smartphone-Abmessungen: 65 mm x 143 mm.

*Solange gesetzlich gültig.

– nicht verfügbar S Serie ○ optional ■ unverbindliche Preisempfehlung

Sonderausstattung		Mokka	Edition	Elegance	GS Line	Ultimate	Business Elegance	Preise inkl. 16% MwSt.* Preise inkl. 19% MwSt.
Komfort- und sonstige Ausstattung								
Diebstahlwarnanlage – Abschreckungssignal – Innenraumüberwachung (nur in Verb. mit Parkpilot, Park & Go oder Park & Go Premium)	UTJ	-	○	○	○	○	○	292,44 300,00
Fußraumteppiche, Velours, 4-teilig	BDN	○	○	○	○	○	○	87,73 90,00
Schlüsselloses Startsystem „Keyless Start“ – Motorstartknopf (nur für Mokka-e)	XYD9	-	S	S	S	-	-	
Schlüsselloses Schließ- und Startsystem „Keyless Open & Start“ – Schlüssellose Entriegelung für Fahrertür und Gepäckraum – Motorstartknopf	XYDA	-	-	○	○	S	S	292,44 300,00
Wie zuvor, jedoch nur für Mokka-e		-	-	○	○	S	-	146,22 150,00
2 Zündschlüssel, beide klappbar	KTF	○	○	S	S	-	-	19,50 20,00

*Solange gesetzlich gültig.

– nicht verfügbar S Serie ○ optional ■ unverbindliche Preisempfehlung

Kombinationsmöglichkeiten von Außenfarben und Dachfarben

		Matcha Grün	Jade Weiß	Diamant Schwarz	Quarz Silber	Power Rot	Perl Blau
		GGi	G2o	G7o	G4i	GD6	G6L
Edition, Elegance, GS Line, Ultimate, Business Elegance							
Dach in Diamant Schwarz	22T	●	●		●	●	●
Dach in Opal Weiß ¹	03T			●	●	●	
Dach in Aden Rot ¹	34V		●	●	●		

¹Nicht verfügbar für Edition und GS Line.

Automatischer Geschwindigkeits-Assistent

Beibehaltung der eingestellten Geschwindigkeit und des gewählten Abstands (nah, mittel, weit) zum vorausfahrenden Fahrzeug durch automatischen Bremsengriff bzw. automatische Beschleunigung (Aktivierung ab 30 km/h bis 180 km/h). Automatische Deaktivierung bei Unterschreitung von 30 km/h für alle manuellen Getriebe. In Kombination mit Automatikgetriebe sowie Automatik-Elektroantrieb bietet das System zusätzlich eine Stop&Go-Funktion. Das Fahrzeug wird dann automatisch bis zum Stillstand abgebremst und kann dem vorausfahrenden Fahrzeug auch in Stausituationen automatisch folgen.

Automatischer Parkassistent inkl. Parkpilot, Einparkhilfe vorn und hinten, mit audiovisueller Warnung, Erkennung von Längs- und Querparklücken bei einer Fahrgeschwindigkeit unter 30 km/h und automatischer Lenkung des Fahrzeugs.

Berg-Anfahr-Assistent

Der Berg-Anfahr-Assistent hält automatisch die Bremse, wenn sich das Fahrzeug an einer Steigung befindet. Löst der Fahrer die Fußbremse, so verhindert der Berg-Anfahr-Assistent das Rückwärtsrollen, bis das Gaspedal betätigt wird. Hierdurch wird das Parken an Hanglagen sowie das Fahren im Stop-and-go-Verkehr an Hängen unterstützt und erleichtert.

Digitale Radioempfang DAB+ (Digital Audio Broadcasting)

Bietet größere Auswahlmöglichkeiten für Hörfunkprogramme. Digital ausgestrahlte Radiosender und Verkehrsinformationen sind empfangbar.

Flankenschutz

Der Flankenschutz unterstützt beim Abbiegen mit niedriger Geschwindigkeit (unter 10 km/h) und weist auf Hindernisse hin, die sich um das Fahrzeug herum befinden und ein potenzielles Risiko darstellen. Das System wird automatisch mit dem Parkpilot aktiviert.

Frontkollisionswarner mit Automatischer City-Gefahrenbremsung sowie Fußgängererkennung

Aktiv ab 5 km/h bis 85 km/h. Überwachung des Abstands zum vorausfahrenden Fahrzeug, bei zu schneller Annäherung an ein vorausfahrendes Fahrzeug oder einen Fußgänger wird der Fahrer über einen Warnton und eine Anzeige im Fahrerinfodisplay informiert. Bei Kollisionsgefahr wird die Bremsanlage vorbereitet und gegebenenfalls eine Gefahrenbremsung eingeleitet, um die Folgen einer möglichen Kollision zu minimieren. Der Geschwindigkeitsbereich, in dem die Automatische City-Gefahrenbremsung mit Fußgängererkennung aktiv ist, ist abhängig vom erfassten Hindernis (Hindernis in Bewegung: 5–85 km/h; fest stehendes Hindernis: 5–80 km/h; Fußgänger: 5–60 km/h). Bei Geschwindigkeiten unter 30 km/h wird das Fahrzeug bis zum völligen Stillstand abgebremst, ab 30 km/h reduziert das System die Aufprallgeschwindigkeit um maximal 22 km/h. Über diese Schwelle hinaus muss der Fahrer selbstständig bremsen.

Frontkollisionswarner mit Automatischer Gefahrenbremsung sowie Fußgänger- und Radfahrererkennung

Aktiv ab 5 km/h. Überwachung des Abstands zum vorausfahrenden Fahrzeug, bei zu schneller Annäherung an ein vorausfahrendes Fahrzeug, einen Fußgänger oder einen Radfahrer wird der Fahrer über einen Warnton und eine Anzeige im Fahrerinfodisplay informiert. Bei Kollisionsgefahr wird die Bremsanlage vorbereitet und gegebenenfalls eine Gefahrenbremsung eingeleitet, um die Folgen einer möglichen Kollision zu minimieren. Der Geschwindigkeitsbereich, in dem die Automatische Gefahrenbremsung mit Fußgänger- und Radfahrererkennung aktiv ist, ist abhängig vom erfassten Hindernis (Hindernis in Bewegung: 5–150 km/h; fest stehendes Hindernis: 5–120 km/h; Fußgänger: 5–60 km/h; Radfahrer: 5–60 km/h). Bei Geschwindigkeiten unter 30 km/h wird das Fahrzeug bis zum völligen Stillstand abgebremst, zwischen 30 km/h und 150 km/h reduziert das System die Aufprallgeschwindigkeit um maximal 50 km/h. Über diese Schwelle hinaus muss der Fahrer selbstständig bremsen.

Intelligenter Geschwindigkeitsregler und -begrenzer

Der intelligente Geschwindigkeitsregler und -begrenzer erlaubt in Verb. mit der Verkehrsschilderkennung eine schnelle Anpassung der Geschwindigkeit.

IntelliLux LED® Matrix Licht

Das IntelliLux LED® Matrix Licht besteht aus 14 Beleuchtungszellen (7 auf jeder Seite), die sich abhängig von der Verkehrssituation automatisch so einstellen, dass zu jeder Zeit eine bestmögliche Sicht gewährleistet wird. Vorausfahrende und entgegenkommende Fahrzeuge werden von den Beleuchtungszellen automatisch ausgeblendet, sodass niemand geblendet wird und ein Abblenden des Fernlichts nicht notwendig ist.

Mode-2-Ladekabel

Verbindungskabel zwischen Haushaltssteckdose (Schukostecker) und Fahrzeug (Steckertyp 2). Geeignet für 1-phasiges Laden.

Mode-3-Ladekabel

Verbindungskabel zwischen Wall Box oder Ladestation (Steckertyp 2) und Fahrzeug (Steckertyp 2). Geeignet für 1- und 3-phasiges Laden.

Multikollisionsbremse

Bei einer Kollision oder einem unvermeidbaren Unfall wird das System aktiviert und bremst das Fahrzeug bis zum Stillstand, um weitere Zusammenstöße mit anderen Verkehrsteilnehmern oder Hindernissen zu vermeiden.

Müdigkeitserkennung

Erkennt aufgrund des Lenkverhaltens und der Fahrtdauer Anzeichen einer eventuellen Müdigkeit des Fahrers und gibt eine optische und akustische Warnung aus (3-Stufen-Warnung).

Onboard-Charger (fahrzeugintegrierte Ladeeinheit)

Umwandlung von Wechselstrom (Strom aus dem Haushaltsstromnetz) in Gleichstrom, der von der Batterie gespeichert werden kann.

Regeneratives Bremssystem (nur für Mokka-e)

Sobald während der Fahrt der Fuß vom Gaspedal genommen wird, wird durch das regenerative Bremssystem die kinetische Energie umgewandelt, um die Batterie teilweise wieder aufzuladen und somit die Reichweite zu erhöhen. In seiner höchsten Einstellung (B-Modus) können die meisten Kurzstreckenfahrten ohne den Einsatz herkömmlicher Bremsen gefahren werden, was den Verschleiß und die damit verbundenen Wartungskosten reduziert.

Spurhalte-Assistent

Warnung bei unbeabsichtigtem Verlassen der Fahrspur (zwischen 65 km/h und 180 km/h) durch eine Kontrollleuchte im Fahrerinfodisplay. Der Spurhalte-Assistent macht zusätzlich durch sanftes Gegensteuern aufmerksam, steuert das Fahrzeug jedoch nicht kontinuierlich.

Aktiver Spurhalte-Assistent

Ergänzt den Spurhalte-Assistenten durch folgende Funktionen: hält das Fahrzeug aktiv durch sanftes kontinuierliches Gegensteuern in der durch den Fahrer vorher ausgewählten Position innerhalb der Fahrspur. Das Lenkrad muss mit beiden Händen gehalten werden. Der Fahrer kann jederzeit selbst die Kontrolle über das Fahrzeug übernehmen.

Steckertyp 2

Der Steckertyp 2 ist bei Elektrofahrzeugen im europäischen Raum am weitesten verbreitet und wurde daher als Standard festgelegt. Die meisten Wall Boxen und öffentlichen Ladestationen sind ebenfalls mit einer Typ-2-Steckdose ausgestattet. An den Steckertyp 2 kann jedes Mode-3-Ladekabel angeschlossen werden.

Steckertyp CCS (Combined Charging System)

Der CCS-Stecker erweitert den Steckertyp 2 mit zwei zusätzlichen Leistungskontakten, die schnelleres Laden durch Gleichstromladen (DC-Laden) ermöglichen.

Toter-Winkel-Warner

in beiden Außenspiegeln (aktiv zwischen 12 km/h und 140 km/h).

Verkehrsschilderkennung

Erkennung von Geschwindigkeitsbegrenzungen und deren Aufhebung sowie Anzeige des erkannten Schildes im Fahrerinfodisplay (abhängig von Sicht- und Witterungsbedingungen).

180-Grad-Panorama-Rückfahrkamera

Darstellung des Bereichs hinter dem Fahrzeug bis zu 180 Grad, bei eingelegtem Rückwärtsgang im Farbdisplay des Infotainment-Systems.

Zubehör	Bestellschlüssel	Preise inkl. 16 % MwSt. ^{1*}	Preise inkl. 19 % MwSt. ¹
Aluminium-Basisträger, 2 Barren	9841125680	– ²	– ²
Opel Dachbox XS	1662444580	248,82	255,26
Opel Dachbox, weiß	1662443880	603,20	618,80
Thule Ski- und Snowboardträger „SnowPack 7324“, für 4 Paar Ski	1629426080	154,99	159,00
Thule Fahrradträger „FreeRide 532“	1607798780	65,42	67,12
Anhängerzugvorrichtung, abnehmbar (nicht verfügbar für Mokka-e)	1677669380	215,41	220,98
Elektrische Ausrüstung für Anhängerzugvorrichtung, 13-Pol-Steckdose	1656244280	156,60	160,65
Ladezubehör für Mokka-e:			
Wall Box (11 kW, 3-phasig, mit Kabel)	9835662980	869,04	891,51
Wall Box, smart (11 kW, 3-phasig, mit Kabel)	9835662780	1.159,04	1.189,01
Säule für Wall Box, verschraubbar	9835803480	530,70	544,43
Universal Charger, (1,8 kW–22 kW, 3-phasig) mit 3 Adaptern im Set	9835783780	1.129,84	1.159,06
Aufbewahrungstasche für Ladekabel	9837851280	35,67	36,59
USB-Ladegerät, 4-fach (für den Zigarettenanzünder, 2x 2 USB-Buchsen mit 5,1 A Ladestrom)	1643195380	27,64	28,36
FlexConnect:			
Adapter	9834351380	21,03	21,57
Kleiderbügel	9834351580	67,73	69,48
Halterung für iPad mini	9834351980	99,63	102,21
Klapptisch	9834352180	69,44	71,23
Haken	9834352380	29,12	29,87
Halterung für Samsung GALAXY Tab 3/4 10.1	9834352780	99,63	102,21
Universal-Tablet-Basis	9834352980	118,00	121,05
Halterung für iPad Air 2 (in Verb. mit Universal-Tablet-Basis)	9834353080	48,58	49,84
Halterung für iPad mini 4 (in Verb. mit Universal-Tablet-Basis)	9834353180	48,58	49,84
Halterung für Samsung GALAXY Tab S2 9.7 (in Verb. mit Universal-Tablet-Basis)	9834353280	48,58	49,84
Getränkehalter-Einsatz			
Für Notizzettel	1662442280	18,22	18,69
Für Taschentücher	1662442380	18,22	18,69
Für Kosmetik	1662442480	18,22	18,69

¹ Unverbindliche Preisempfehlung.

² Preis war bei Drucklegung noch nicht bekannt.

*Solange gesetzlich gültig.

Zubehör	Bestellschlüssel	Preise inkl. 16% MwSt. ^{1*}	Preise inkl. 19% MwSt. ¹
Maßgeschneiderte Sonnenblenden	9836676380	50,94	52,25
Autoteppiche, Velours, schwarz, 4er-Set	1671151680	68,24	70,01
Autoteppiche, Velours, schwarz, 4er-Set (für Mokka-e)	1671151780	68,24	70,01
Fußbraummatten, Gummi, 4er-Set für vorn und hinten	1671152380	48,74	50,00
Fußbraummatten, Gummi, 4er-Set für vorn und hinten (für Mokka-e)	1671152280	48,74	50,00
Rückbankschonbezug, schwarz	1607075880	30,51	31,30
Laderaummatte	1607075780	53,77	55,16
Laderaumschale, beidseitig verwendbar	9837878380	75,96	77,92
Ladekantenschutz	9841381080	84,67	86,86
Schmutzfänger, 2er-Set für vorn	9837944180	31,61	32,43
Schmutzfänger, 2er-Set für hinten	9837944080	32,93	33,78
Parkpilot, hinten, akustisches Warnsignal beim Rückwärtseinparken	1623344680	276,39	283,54
Parkpilot, vorn, akustisches Warnsignal beim Vorwärtseinparken	1610279180	272,12	279,16
Kindersicherheit:			
Opel BABY-SAFE mit ISOFIX-Vorrüstung für Neugeborene und Babys bis zu einem Gewicht von 13 kg (Gruppe 0/0+)	1662442580	209,28	214,69
Opel ISOFIX-Grundplatte für BABY-SAFE verbindet die werkseitig montierte ISOFIX-Halterung mit BABY-SAFE (notwendig, wenn der BABY-SAFE mit ISOFIX-Anbindung genutzt wird)	1662442680	264,90	271,75
Opel DUO ISOFIX mit oberem Befestigungspunkt für Kinder mit einem Gewicht von 9 bis 18 kg (Gruppe 1)	1662443180	592,63	607,96
Kindersitz KID Ideal für Kleinkinder und Schulkinder mit einem Gewicht von 15 bis 36 kg (Gruppe 2/3)	1662443280	213,72	219,25
Kindersitz Takata Maxi für Kinder mit einem Gewicht von 15 bis 36 kg (Gruppe 2/3)	1662445980	523,17	536,70
Sicherheits-Paket	1662698080	18,68	19,16
Philips GoSure ADR620 Dashboard-Kamera	1642748980	122,70	125,88

¹Unverbindliche Preisempfehlung.

Die Preisliste enthält lediglich eine Auswahl an Zubehör. Für bestimmte Teile fallen zusätzlich individuelle Einbaukosten an.
Mehr Zubehör finden Sie unter www.opel.de oder bei Ihrem Opel Service Partner.

*Solange gesetzlich gültig.

		Laufzeit 36 Monate									
Privat-, Geschäfts- und Flottenkunden	Komfort-Paket Garantieverlängerung im Umfang der Herstellergarantie und kostenloser Mobilservice	119,00	139,00	179,00	219,00	249,00	259,00	269,00	319,00	369,00	
	Premium-Paket Garantieverlängerung im Umfang der Herstellergarantie, kostenloser Mobilservice und Inspektionen ²	769,00	799,00	829,00	869,00	899,00	1.039,00	1.469,00	1.519,00	1.569,00	
	Premium-Paket ohne 1. Inspektion³ Garantieverlängerung im Umfang der Herstellergarantie, kostenloser Mobilservice und Inspektionen ²	599,00	619,00	659,00	699,00	729,00	869,00	1.299,00	1.349,00	1.399,00	
	Premium-Plus-Paket Garantieverlängerung im Umfang der Herstellergarantie, kostenloser Mobilservice, Inspektionen ² und Verschleißteilaustausch ⁴	1.019,00	1.249,00	1.399,00	1.669,00	1.809,00	2.169,00	2.699,00	2.969,00	3.119,00	
	Gesamtleistung von	30.000 km	45.000 km	60.000 km	75.000 km	90.000 km	105.000 km	120.000 km	135.000 km	150.000 km	
			Laufzeit 48 Monate								
	Komfort-Paket Garantieverlängerung im Umfang der Herstellergarantie und kostenloser Mobilservice	249,00	299,00	359,00	419,00	469,00	499,00	519,00	619,00	709,00	
	Premium-Paket Garantieverlängerung im Umfang der Herstellergarantie, kostenloser Mobilservice und Inspektionen ²	1.359,00	1.409,00	1.469,00	1.539,00	1.669,00	1.709,00	2.059,00	2.559,00	2.649,00	
	Premium-Paket ohne 1. Inspektion³ Garantieverlängerung im Umfang der Herstellergarantie, kostenloser Mobilservice und Inspektionen ²	1.189,00	1.239,00	1.299,00	1.359,00	1.499,00	1.529,00	1.879,00	2.379,00	2.469,00	
	Premium-Plus-Paket Garantieverlängerung im Umfang der Herstellergarantie, kostenloser Mobilservice, Inspektionen ² und Verschleißteilaustausch ⁴	1.769,00	2.039,00	2.319,00	2.609,00	2.969,00	3.209,00	3.769,00	4.469,00	4.769,00	
	Gesamtleistung von	40.000 km	60.000 km	80.000 km	100.000 km	120.000 km	140.000 km	160.000 km	180.000 km	200.000 km	
			Laufzeit 60 Monate								
	Komfort-Paket Garantieverlängerung im Umfang der Herstellergarantie und kostenloser Mobilservice	409,00	489,00	579,00	679,00	739,00	789,00	819,00	979,00	1.129,00	
	Premium-Paket Garantieverlängerung im Umfang der Herstellergarantie, kostenloser Mobilservice und Inspektionen ²	1.849,00	1.939,00	2.019,00	2.119,00	2.189,00	2.329,00	2.759,00	3.129,00	3.669,00	
	Premium-Paket ohne 1. Inspektion³ Garantieverlängerung im Umfang der Herstellergarantie, kostenloser Mobilservice und Inspektionen ²	1.679,00	1.769,00	1.849,00	1.949,00	2.019,00	2.159,00	2.589,00	2.949,00	3.499,00	
Premium-Plus-Paket Garantieverlängerung im Umfang der Herstellergarantie, kostenloser Mobilservice, Inspektionen ² und Verschleißteilaustausch ⁴	2.439,00	2.869,00	3.169,00	3.599,00	3.869,00	4.319,00	4.959,00	5.619,00	6.349,00		
Gesamtleistung von	50.000 km	75.000 km	100.000 km	125.000 km	150.000 km	175.000 km	200.000 km	225.000 km	250.000 km		

¹ Opel FlexCare Pakete sind für folgende Personen- und Fahrzeuggruppen vom Erwerb bis zum Ende der regulären zweijährigen Herstellergarantie erhältlich: Ersthalter von Opel Neuwagen sowie Zweithalter von Opel Vorführ- und Testwagen, Junge Opel Fahrzeuge und Opel Rent Fahrzeuge mit Erstzulassung auf die Opel Automobile GmbH bzw. einen autorisierten Opel Vertragspartner. Ausgeschlossen hiervon sind Taxis, Fahrschulfahrzeuge, Einsatzfahrzeuge (z. B. von Rettungsdiensten oder Polizei) und externe Mietwagen. ² Alle Inspektionen gemäß dem geltenden Opel Serviceplan. ³ Das Angebot gilt für Fahrzeuge, die bei Abschluss eines Opel FlexCare Premium-Pakets bereits die 1. Inspektion gemäß Opel Serviceplan erhalten haben. ⁴ Enthaltene Verschleißteile sind in den allgemeinen Bedingungen zu FlexCare und auf www.opel.de/flexcare aufgelistet.

Ein Angebot der Opel Automobile GmbH gemäß den näheren Garantiebedingungen. Die veröffentlichten Preise entsprechen dem bei Drucklegung bekannten Stand. Preisänderungen bleiben vorbehalten. Die aktuellen Preise, Garantiebedingungen und weitere Informationen finden Sie auf www.opel.de und www.myopel.de

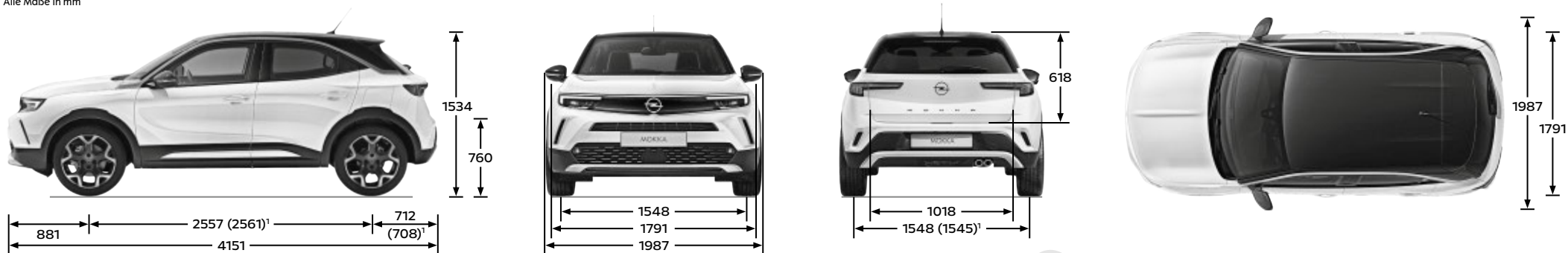
		Laufzeit 36 Monate									
Privat-, Geschäfts- und Flottenkunden	Komfort-Paket Garantieverlängerung im Umfang der Herstellergarantie und kostenloser Mobilservice	129,00	189,00	249,00	279,00	339,00	409,00	479,00	569,00	649,00	
	Premium-Paket Garantieverlängerung im Umfang der Herstellergarantie, kostenloser Mobilservice und Inspektionen ²	429,00	589,00	609,00	739,00	779,00	1.309,00	1.339,00	1.549,00	1.829,00	
	Premium-Paket ohne 1. Inspektion³ Garantieverlängerung im Umfang der Herstellergarantie, kostenloser Mobilservice und Inspektionen ²	379,00	529,00	549,00	679,00	719,00	1.249,00	1.279,00	1.489,00	1.769,00	
	Premium-Plus-Paket Garantieverlängerung im Umfang der Herstellergarantie, kostenloser Mobilservice, Inspektionen ² und Verschleißteilaustausch ⁴	599,00	709,00	849,00	1.229,00	1.409,00	1.959,00	2.139,00	2.479,00	2.889,00	
	Gesamtleistung von	30.000 km	45.000 km	60.000 km	75.000 km	90.000 km	105.000 km	120.000 km	135.000 km	150.000 km	
			Laufzeit 48 Monate								
	Komfort-Paket Garantieverlängerung im Umfang der Herstellergarantie und kostenloser Mobilservice	299,00	439,00	509,00	639,00	809,00	989,00	1.159,00	1.369,00	1.589,00	
	Premium-Paket Garantieverlängerung im Umfang der Herstellergarantie, kostenloser Mobilservice und Inspektionen ²	769,00	829,00	929,00	1.479,00	1.549,00	1.789,00	2.129,00	2.449,00	3.149,00	
	Premium-Paket ohne 1. Inspektion³ Garantieverlängerung im Umfang der Herstellergarantie, kostenloser Mobilservice und Inspektionen ²	709,00	769,00	869,00	1.419,00	1.489,00	1.729,00	2.069,00	2.389,00	3.089,00	
	Premium-Plus-Paket Garantieverlängerung im Umfang der Herstellergarantie, kostenloser Mobilservice, Inspektionen ² und Verschleißteilaustausch ⁴	979,00	1.099,00	1.349,00	1.889,00	2.409,00	2.829,00	3.329,00	3.809,00	4.619,00	
	Gesamtleistung von	40.000 km	60.000 km	80.000 km	100.000 km	120.000 km	140.000 km	160.000 km	180.000 km	200.000 km	
			Laufzeit 60 Monate								
	Komfort-Paket Garantieverlängerung im Umfang der Herstellergarantie und kostenloser Mobilservice	489,00	639,00	819,00	1.079,00	1.329,00	1.639,00	1.969,00	2.369,00	2.759,00	
	Premium-Paket Garantieverlängerung im Umfang der Herstellergarantie, kostenloser Mobilservice und Inspektionen ²	1.139,00	1.239,00	1.529,00	1.849,00	2.249,00	2.499,00	3.379,00	4.059,00	4.739,00	
	Premium-Paket ohne 1. Inspektion³ Garantieverlängerung im Umfang der Herstellergarantie, kostenloser Mobilservice und Inspektionen ²	1.089,00	1.179,00	1.469,00	1.789,00	2.189,00	2.439,00	3.319,00	3.999,00	4.679,00	
Premium-Plus-Paket Garantieverlängerung im Umfang der Herstellergarantie, kostenloser Mobilservice, Inspektionen ² und Verschleißteilaustausch ⁴	1.579,00	1.749,00	1.999,00	2.859,00	3.469,00	3.909,00	4.959,00	5.949,00	6.939,00		
Gesamtleistung von	50.000 km	75.000 km	100.000 km	125.000 km	150.000 km	175.000 km	200.000 km	225.000 km	250.000 km		

¹ Opel FlexCare Pakete sind für folgende Personen- und Fahrzeuggruppen vom Erwerb bis zum Ende der regulären zweijährigen Herstellergarantie erhältlich: Ersthalter von Opel Neuwagen sowie Zweithalter von Opel Vorführ- und Testwagen, Junge Opel Fahrzeuge und Opel Rent Fahrzeuge mit Erstzulassung auf die Opel Automobile GmbH bzw. einen autorisierten Opel Vertragspartner. Ausgeschlossen hiervon sind Taxis, Fahrschulfahrzeuge, Einsatzfahrzeuge (z. B. von Rettungsdiensten oder Polizei) und externe Mietwagen. ² Alle Inspektionen gemäß dem geltenden Opel Serviceplan. ³ Das Angebot gilt für Fahrzeuge, die bei Abschluss eines Opel FlexCare Premium-Pakets bereits die 1. Inspektion gemäß Opel Serviceplan erhalten haben. ⁴ Enthaltene Verschleißteile sind in den allgemeinen Bedingungen zu FlexCare und auf www.opel.de/flexcare aufgelistet.

Ein Angebot der Opel Automobile GmbH gemäß den näheren Garantiebedingungen. Die veröffentlichten Preise entsprechen dem bei Drucklegung bekannten Stand. Preisänderungen bleiben vorbehalten. Die aktuellen Preise, Garantiebedingungen und weitere Informationen finden Sie auf www.opel.de und www.myopel.de

Maße	Mokka
Wagenabmessungen in mm	
Länge	4.151
Breite mit ein-/ausgeklappten Außenspiegeln	1.987/1.791
Höhe (bei Leergewicht)	1.534
Radstand	2.557 (2.561 bei Mokka-e)
Spurweite, vorn	1.548
Spurweite, hinten	1.548 (1.545 bei Mokka-e)
Wendekreis in m, Wand zu Wand	11,08
Gepäckraumabmessungen in mm	
Länge am Boden bis Rücksitzlehne	667
Länge am Boden bei vorgeklappter Rücksitzlehne	1.418
Breite am Radeinbau	1.021
Höhe	780
Höhe der Ladekante	760
Öffnungshöhe	618
Gepäckrauminhalt in l	
Nur Gepäckraum bis Gepäckraumabdeckung	350–1.105 (310–1.060 bei Mokka-e)

Alle Maße in mm



¹Mokka-e.

Reifenkennzeichnung				
Reifengröße	Kraftstoffeffizienzklasse	Nasshaftungs-klasse	Externes Rollgeräusch in dB	Externe Rollgeräuschklasse
215/65 R16	A	A	71	())
215/60 R17	A	B	68	())
215/60 R17 (Allwetterreifen)	A	B	71	())
215/55 R18	A	B	68	())

Alle Werte beziehen sich auf das EU-Basismodell mit serienmäßiger Ausstattung.

Benzinmotoren/Dieselmotor	1.2 Direct Injection Turbo mit 6-Gang-Getriebe ¹	1.2 Direct Injection Turbo mit 6-Gang-Getriebe ¹	1.2 Direct Injection Turbo mit 8-Stufen-Automatik ¹	1.5 Diesel mit 6-Gang-Getriebe ²
Höchstgeschwindigkeit in km/h	188	202	200	190
Beschleunigung 0–100 km/h in Sekunden	10,6	9,1	9,2	10,8
Offizieller Kraftstoffverbrauch in l/100 km gemäß NEFZ, innerorts/außerorts/kombiniert ^{3,4}	5,6–5,5/4,1–4,0/4,6	5,4–5,3/4,1–4,0/4,6–4,5	6,0–5,9/4,3/4,9	4,4/3,4/3,8
Offizielle CO ₂ -Emission in g/km gemäß NEFZ, kombiniert ^{3,4}	106–104	104–102	113–111	100–99
Effizienzklasse ³	A	A	B	A
Kraftstoffverbrauch in l/100 km gemäß WLTP, kombiniert ^{5,6}	5,7–5,5	5,7–5,5	6,0–5,9	4,5–4,4
CO ₂ -Emission in g/km gemäß WLTP, kombiniert ^{5,6}	129–124	128–124	137–133	118–114
Schadstoffarm nach	Euro 6d	Euro 6d	Euro 6d	Euro 6d
Kraftstoff	Super ⁷	Super ⁷	Super ⁷	Diesel
Anzahl der Zylinder	3	3	3	4
Hubraum in cm ³	1.199	1.199	1.199	1.499
Max. Leistung in kW (PS)/bei min ⁻¹	74 (100)	96 (130)	96 (130)	81 (110)
Max. Drehmoment in Nm/bei min ⁻¹	205	230	230	250
Kraftstofftank-Füllmenge in l	44	44	44	41
Leergewicht inkl. Fahrer (nach 70/156/EWG) in kg	1.270	1.275	1.295	1.295
Zulässiges Gesamtgewicht in kg	1.700	1.715	1.740	1.750
Zuladung in kg	430	440	445	445
Stützlast in kg	55	55	55	55
Zulässige Dachlast ⁸ in kg	70	70	70	70
Anhängelast, ungebremst in kg	620	620	640	640
Anhängelast, gebremst bei 12 % Prüfsteigung in kg	1.200	1.200	1.200	1.200

¹Wartungsfreier Ottopartikelfilter. ²Wartungsfreier Dieselpartikelfilter; Abgasnachbehandlung durch SCR(Selective Catalytic Reduction)-Katalysator mit AdBlue® (Harnstoffeinspritzung). Fahrzeuge mit BlueInjection Technologie erfordern ein Nachfüllen des Betriebsstoffs AdBlue® (15 Liter) zwischen den regulären Serviceintervallen. Eine Anzeige im Fahrzeug informiert rechtzeitig über den Zeitpunkt des Nachfüllens. ³Die angegebenen offiziellen Verbrauchs- und CO₂-Emissionswerte wurden gemäß VO (EG) Nr. 715/2007, VO (EU) Nr. 2017/1153 und VO (EU) Nr. 2017/1151 nach dem vorgeschriebenen WLTP-Messverfahren (Worldwide harmonized Light vehicles Test Procedure) ermittelt und in NEFZ-Werte umgerechnet, um die Vergleichbarkeit mit anderen Fahrzeugen zu gewährleisten. Die Motoren erfüllen die Abgasnorm Euro 6d. ⁴Die genannten Kraftstoffverbrauchs- und CO₂-Emissionswerte wurden anhand der WLTP-Testverfahren bestimmt und in NEFZ-Werte rückgerechnet, um die Vergleichbarkeit mit anderen Fahrzeugen zu gewährleisten (gemäß VO (EG) Nr. 715/2007, VO (EU) Nr. 2017/1151 und VO (EU) Nr. 2017/1153). EG-Typgenehmigung und Konformitätsbescheinigung liegen noch nicht vor. Abweichungen zwischen den Angaben und den offiziellen typgeprüften Werten sind möglich. ⁵Die hier angegebenen Verbrauchs- und CO₂-Emissionswerte wurden nach dem ab dem 1. September 2018 vorgeschriebenen WLTP-Messverfahren (Worldwide harmonized Light vehicles Test Procedure) gemäß VO (EG) Nr. 715/2007 und VO (EU) Nr. 2017/1151 ermittelt. Diese Werte werden zu Ihrer Information zusätzlich zu den davor genannten offiziellen Verbrauchs- und CO₂-Emissionswerten (nach NEFZ) angegeben und sind nicht mit diesen zu verwechseln. Ab dem 1. September 2017 werden bestimmte Neuwagen nach dem weltweit harmonisierten Prüfverfahren für Personenwagen und leichte Nutzfahrzeuge (Worldwide harmonized Light vehicles Test Procedure, WLTP), einem neuen, realistischeren Prüfverfahren zur Messung des Kraftstoffverbrauchs und der CO₂-Emissionen, typgenehmigt. Ab dem 1. September 2018 ersetzt WLTP den Neuen Europäischen Fahrzyklus (NEFZ), das bisherige Prüfverfahren. Wegen der realistischeren Prüfbedingungen sind die nach dem WLTP gemessenen Kraftstoffverbrauchs- und CO₂-Emissionswerte in vielen Fällen höher als die nach dem NEFZ gemessenen. Für Neuzulassungen ab dem 1. September 2018 wird für die Berechnung des CO₂-emissionsabhängigen Elements der Kfz-Steuer der nach dem WLTP-Messverfahren bestimmte Wert der CO₂-Emission herangezogen. ⁶Die genannten Kraftstoffverbrauchs- und CO₂-Emissionswerte wurden anhand der WLTP-Testverfahren bestimmt (gemäß VO (EG) Nr. 715/2007 und VO (EU) Nr. 2017/1151). ⁷Alle Benzinmotoren können mit Benzin bleifrei 91 ROZ (Normal), Benzin bleifrei 95 ROZ (Super) und Benzin bleifrei 98 ROZ (Super plus) betrieben werden, wobei jeweils ein maximaler Ethanol-Anteil von 10 % (E10) zulässig ist. Die Angaben zu Leistung und Verbrauch beziehen sich auf den Betrieb mit der in der Tabelle angegebenen Kraftstoffqualität. ⁸Unter Berücksichtigung des zulässigen Gesamtgewichts. Aus Sicherheitsgründen wird empfohlen, mit Dachlast nicht schneller als 120 km/h zu fahren.

Elektromotor mit Automatik-Elektroantrieb mit fester Getriebeübersetzung

Höchstgeschwindigkeit in km/h ¹	150
Beschleunigung 0–100 km/h in Sekunden	9,0
Reichweite ² in km nach WLTP	324–313
Stromverbrauch in kWh/100 km gemäß WLTP ³	18,0–17,4
CO ₂ -Emission in g/km gemäß WLTP, kombiniert ³	–
Max. Leistung in kW (PS)/bei min ⁻¹	100 (136)
Max. Drehmoment in Nm/bei min ⁻¹	260
30-Minuten-Leistung in kW (PS)	57 (77)
Batteriekapazität in kWh	50
Ladedauer Wall Box (AC), 3-phasig	ca. 5 Std. 15 Min. bei ca. 11 kW
Ladedauer öffentliche Ladestation (DC)	ca. 30 Min. (80 % der Batterie) bei ca. 100 kW
Leergewicht inkl. Fahrer (nach 70/156/EWG)	1.598
Zulässiges Gesamtgewicht in kg	2.015
Zuladung in kg	417

¹Elektronisch abgeregelt. ²Die tatsächliche Reichweite kann unter Alltagsbedingungen abweichen und ist von verschiedenen Faktoren abhängig, insbesondere von persönlicher Fahrweise, Streckenbeschaffenheit, Außentemperatur, Nutzung von Heizung und Klimaanlage sowie thermischer Vorkonditionierung. ³Die hier angegebenen Verbrauchs- und CO₂-Emissionswerte wurden nach dem ab dem 1. September 2018 vorgeschriebenen WLTP-Messverfahren (Worldwide harmonized Light vehicles Test Procedure) gemäß VO (EG) Nr. 715/2007 und VO (EU) Nr. 2017/1151 ermittelt. Diese Werte werden zu Ihrer Information zusätzlich zu den davor genannten offiziellen Verbrauchs- und CO₂-Emissionswerten (nach NEFZ) angegeben und sind nicht mit diesen zu verwechseln. Ab dem 1. September 2017 werden bestimmte Neuwagen nach dem weltweit harmonisierten Prüfverfahren für Personenwagen und leichte Nutzfahrzeuge (Worldwide harmonized Light vehicles Test Procedure, WLTP), einem neuen, realistischeren Prüfverfahren zur Messung des Kraftstoffverbrauchs und der CO₂-Emissionen, typgenehmigt. Ab dem 1. September 2018 ersetzt WLTP den Neuen Europäischen Fahrzyklus (NEFZ), das bisherige Prüfverfahren. Wegen der realistischeren Prüfbedingungen sind die nach dem WLTP gemessenen Kraftstoffverbrauchs- und CO₂-Emissionswerte in vielen Fällen höher als die nach dem NEFZ gemessenen. Für Neuzulassungen ab dem 1. September 2018 wird für die Berechnung des CO₂-emissionsabhängigen Elements der Kfz-Steuer der nach dem WLTP-Messverfahren bestimmte Wert der CO₂-Emission herangezogen.

Alle Angaben entsprechen dem Stand bei Drucklegung. Wir behalten uns Änderungen der Motorenspezifikationen vor, was die angegebenen Werte ändern kann. Die Angaben beziehen sich nicht auf ein einzelnes Fahrzeug und sind nicht Bestandteil des Angebots, sondern dienen allein Vergleichszwecken zwischen den verschiedenen Fahrzeugtypen. Der Kraftstoffverbrauch und die CO₂-Emissionen eines Fahrzeugs hängen nicht nur von der effizienten Ausnutzung des Kraftstoffs durch das Fahrzeug ab, sondern werden auch vom Fahrverhalten und anderen nicht technischen Faktoren beeinflusst. CO₂ ist das für die Erderwärmung hauptsächlich verantwortliche Treibhausgas. Zusätzliche Ausstattungen können das Leergewicht erhöhen und zu geringfügig höheren als den angegebenen Verbrauchs- sowie CO₂-Werten führen, die Höchstgeschwindigkeit vermindern oder die Beschleunigungszeit erhöhen. Weitere Informationen zum offiziellen Kraftstoffverbrauch und zu den offiziellen spezifischen CO₂-Emissionen neuer Personenkraftwagen können dem „Leitfaden über den Kraftstoffverbrauch, die CO₂-Emissionen und den Stromverbrauch aller neuen Personenkraftwagenmodelle, die in Deutschland zum Verkauf angeboten werden“ entnommen werden, der an allen Verkaufsstellen und bei der DAT Deutsche Automobil Treuhand GmbH, Hellmuth-Hirth-Straße 1, D-73760 Ostfildern unentgeltlich erhältlich ist.

Alle Werte beziehen sich auf das EU-Basismodell mit serienmäßiger Ausstattung. Zusätzliche Ausstattungen können das Leergewicht und in manchen Fällen auch die zulässigen Achslasten sowie das zulässige Gesamtgewicht erhöhen bzw. die zulässige Anhängelast reduzieren. Für Anhänger mit einer geringen Fahrstabilität und Wohnanhänger wird für Geschwindigkeiten über 80 km/h die Verwendung eines Stabilisators dringend empfohlen.

Opel Service.

Europaweiter Kundenservice.

In ganz Europa stehen über 6.000 Opel Servicebetriebe bereit, um Sie individuell, fach- und termingerecht zu betreuen.

Opel Mobilservice¹.

Der kostenlose Mobilservice gilt für alle Opel Neufahrzeuge im ersten Jahr ab Erstzulassungsdatum oder ab Lieferung durch den Vertragshändler. Davon abweichend gilt für batterieelektrische Opel Neufahrzeuge (BEV)² und plug-in-elektrische Opel Neufahrzeuge (PHEV) der Mobilservice 8 Jahre bzw. bis 160.000 km Laufleistung ab Erstzulassungsdatum oder ab Lieferung durch den Vertragshändler, je nachdem, welches Ereignis zuerst eintritt.

Wo immer Sie unterwegs sind, der Opel Mobilservice hilft Ihnen weiter. In über 40 europäischen Ländern – rund um die Uhr. Mit starken Leistungen wie Pannenhilfe, Abschleppdienst, Mietwagenservice, Hotelunterbringung oder Organisation Ihrer Weiterreise per Bahn oder Flugzeug. Nach Ablauf des Mobilitätsschutzes kann der Opel Mobilservice jeweils mit der Inspektion für maximal 1 Jahr verlängert werden³.

Opel Bank.

Leasing oder Kauf – die für Sie passende Finanzierungsform hängt von vielen Faktoren ab: Wollen Sie flexibel sein und stets ein neuwertiges Auto fahren? Dann ist häufig Leasing die bessere Wahl. Wenn Ihnen hingegen besonders wichtig ist, dass das Fahrzeug am Ende Ihnen gehört, kann eine Finanzierung besser sein. Ausführliche Informationen finden Sie unter www.opelbank.de oder fragen Sie Ihren Opel Vertragspartner.

Opel Autoversicherung.

Perfekt auf Ihren Opel ausgelegt: Mit der leistungsstarken Opel Autoversicherung entscheiden Sie sich für einen umfassenden Versicherungsschutz, den Sie ganz an Ihre individuellen Bedürfnisse anpassen können. Ihr Opel Partner vor Ort berät Sie gern persönlich und macht Ihnen ein unverbindliches Angebot.

Opel Rent Mietwagenservice.

Ob Werkstattersatzwagen, der Transporter für den Umzug oder das Cabrio für den Wochenendausflug – mit dem Mietwagenangebot von Opel Rent sorgt Ihr Opel Partner dafür, dass Sie jederzeit mobil bleiben.

Opel⁺ Zubehör.

Das breite Zubehör-Programm von Opel gibt Ihnen viele Möglichkeiten zur weiteren Individualisierung Ihres Fahrzeugs. Alles, was Ihren Opel komfortabler oder praktischer macht. Mehr dazu finden Sie bei Ihrem Opel Partner oder auf www.opel.de

Neuwagengarantie.

Diese Garantie gilt für alle Pkw und Nutzfahrzeuge gemäß den zugrunde liegenden Garantiebedingungen für 24 Monate ab Erstzulassung bzw. Lieferung durch den erstausliefernden Opel Vertragshändler, je nachdem, welches Datum früher liegt – ohne Kilometerbegrenzung.

Elektrofahrzeugspezifische Garantie.

Opel gewährt eine Garantie auf die Antriebsbatterie. Die Garantie gilt ab Gültigkeit der Fahrzeuggarantie 8 Jahre oder für eine Fahrleistung von 160.000 km, je nachdem, welches dieser Ereignisse zuerst eintritt. Diese Garantie gilt auch für Hybridfahrzeuge. Je nach Verwendungsart können sich die Leistungseigenschaften der Batterie innerhalb des Garantiezeitraums um 10 % bis 30 % verschlechtern.

Opel FlexCare Service-Pakete.

Die Opel FlexCare Pakete sind für folgende Personen- und Fahrzeuggruppen vom Erwerb bis zum Ende der regulären zweijährigen Herstellergarantie erhältlich: Ersthalter von Opel Neuwagen sowie Zweithalter von Opel Vorführ- und Testwagen, Junge Opel Fahrzeuge und Opel Rent Fahrzeuge mit Erstzulassung auf die Opel Automobile GmbH bzw. einen autorisierten Opel Vertragspartner⁴. Das Opel FlexCare Komfort-Paket umfasst eine Garantieverlängerung im Umfang der Herstellergarantie sowie einen kostenlosen Mobilservice. Das Opel FlexCare Premium-Paket enthält darüber hinaus für die Laufzeit alle Inspektionen gemäß dem geltenden Opel Serviceplan. Das Opel FlexCare Premium-Plus-Paket deckt darüber hinaus den Austausch wesentlicher Verschleißteile⁵ während der gesamten Laufzeit ab.

Opel FlexCare passt sich mit unterschiedlichem Leistungsumfang, verschiedenen Laufzeiten und unterschiedlichen jährlichen Kilometerlaufleistungen den individuellen Kundenbedürfnissen an. So bietet Opel FlexCare entspannende Sicherheit bei größtmöglicher Kostensicherheit. Da alle Opel FlexCare Service-Pakete fahrzeuggebunden sind, sichern Sie durch regelmäßige Wartungs- und Inspektionsintervalle (sofern gewählt) zudem den Wert Ihres Fahrzeugs bei einem eventuellen Weiterverkauf. Mehr Informationen über die Bedingungen, abgedeckte Bauteile und weitere Details unter www.opel.de/flexcare oder bei Ihrem Opel Partner.

12 Jahre Garantie gegen Durchrostung.

Opel gibt Ihnen die sichere Langzeitgarantie gegen Durchrostung gemäß den dafür geltenden Garantiebedingungen. Sie brauchen hierzu lediglich die jährlich vorgesehenen Korrosionsschutzprüfungen von einem Opel Service Partner durchführen zu lassen. Die Korrosionsschutzprüfung ist in den regelmäßigen Serviceüberprüfungen/Inspektionen bei einem Opel Service Partner ohne Mehrkosten enthalten oder gesondert bei einem Opel Service Partner in Auftrag zu geben.

Opel in den neuen Medien.

Auch im Internet können Sie sich unter www.opel.de Ihr individuelles Fahrzeug mit dem Konfigurator zusammenstellen. Sie finden dort aktuelle Informationen zu Modellen, Varianten, Preisen, Recycling und Serviceleistungen der Opel Automobile GmbH, Rüsselsheim.

Recycling.

Informationen über die recyclinggerechte Konstruktion, über Altfahrzeug-Rücknahmestellen und das Recycling von Altfahrzeugen finden Sie im Internet unter www.opel.de

¹ Bei Inanspruchnahme eines Ersatz- oder Mietwagens: inklusive 300 km Laufleistung pro Tag. Jeder weitere Kilometer wird mit € 0,50 berechnet.

² Die verlängerte Gültigkeit betrifft nicht die Modelle Ampera und Ampera-e.

³ Gemäß den Bedingungen der teilnehmenden Opel Service Partner.

⁴ Ausgeschlossen hiervon sind Taxis, Fahrschulfahrzeuge, Einsatzfahrzeuge (z. B. von Rettungsdiensten oder Polizei) und externe Mietwagen.

⁵ Die enthaltenen Verschleißteile entnehmen Sie bitte den Allgemeinen Geschäftsbedingungen.

Alle Preisangaben sind unverbindliche Preisempfehlungen in Euro zuzüglich Überführungskosten. Die unverbindlichen Preisempfehlungen für Sonderausstattungen gelten nur bei werksseitigem Einbau bzw. werksseitiger Lieferung. Der Inhalt entspricht dem Stand bei Drucklegung (12/20). Wir behalten uns Änderungen von Konstruktion und Ausstattung vor. Außerhalb der Bundesrepublik Deutschland können Angebot, Technik und Ausstattung unserer Fahrzeuge abweichen. Weitere Informationen zum offiziellen Kraftstoffverbrauch und zu den offiziellen spezifischen CO₂-Emissionen neuer Personenkraftwagen können dem „Leitfaden über den Kraftstoffverbrauch, die CO₂-Emissionen und den Stromverbrauch aller neuen Personenkraftwagenmodelle, die in Deutschland zum Verkauf angeboten werden“ entnommen werden, der an allen Verkaufsstellen und bei der DAT Deutsche Automobil Treuhand GmbH, Hellmuth-Hirth-Straße 1, D-73760 Ostfildern unentgeltlich erhältlich ist. Bitte informieren Sie sich über die genaue Ausstattung unserer Fahrzeuge bei Ihrem Opel Partner. Weitere Informationen über Opel und den Opel Händler VersicherungsService unter www.opel.de. InfoService: 06142 9119800