














OPEL COMBO

Preise, Ausstattungen und technische Daten, 16. November 2015



Combo Selection M1 (Pkw-Zulassung)					Selection L1H1	Selection L1H2	Selection L2H1	
	Motor		CO ₂ -Emission in g/km kombiniert	Getriebe	mit MwSt. ohne MwSt.			
Benzin	1.4 70 kW (95 PS)		Start/Stop	177-172	5-Gang	17.995,00 15.121,85	19.310,00 16.226,89	-
				171-166	5-Gang	18.350,00 15.420,17	19.665,00 16.525,21	-
	1.4 Turbo 88 kW (120 PS)			173-169	6-Gang	-	-	-
Erdgas	1.4 CNG Turbo 88 kW (120 PS)			134	6-Gang	23.450,00 19.705,88	-	-
Diesel mit DPF	1.6 CDTI 70 kW (95 PS)		Start/Stop	158-145	6-Gang	20.315,00 17.071,43	21.625,00 18.172,27	21.985,00 18.474,79
				152-133	6-Gang	20.670,00 17.369,75	21.980,00 18.470,59	22.340,00 18.773,11
	1.6 CDTI 88 kW (120 PS)		Start/Stop	158-145	6-Gang	-	-	23.485,00 19.735,29
				150-138	6-Gang	-	-	23.840,00 20.033,61

Combo Edition M1 (Pkw-Zulassung)				Edition L1H1	Edition L1H2	Edition L2H1
	Motor	CO ₂ -Emission in g/km kombiniert	Getriebe	mit MwSt. ohne MwSt.		
Benzin	1.4 70 kW (95 PS) 		5-Gang	19.350,00 16.260,50	20.660,00 17.361,34	-
		Start/Stop	5-Gang	19.705,00 16.558,82	21.015,00 17.659,66	-
	1.4 Turbo 88 kW (120 PS)	173-169	6-Gang	20.650,00 17.352,94	-	-
Erdgas	1.4 CNG Turbo 88 kW (120 PS) 	134	6-Gang	24.800,00 20.840,34	-	-
Diesel mit DPF	1.6 CDTI 70 kW (95 PS) 		6-Gang	21.665,00 18.205,88	22.975,00 19.306,72	23.335,00 19.609,24
		Start/Stop	6-Gang	22.020,00 18.504,20	23.330,00 19.605,04	23.690,00 19.907,56
	1.6 CDTI 88 kW (120 PS) 		6-Gang	23.165,00 19.466,39	24.475,00 20.567,23	24.835,00 20.869,75
		Start/Stop	6-Gang	23.520,00 19.764,71	24.830,00 20.865,55	25.190,00 21.168,07

Combo Selection N1 (Lkw-Zulassung)				Selection L1H1	Selection L2H1	Selection L2H2
	Motor	CO ₂ -Emission in g/km kombiniert	Getriebe	mit MwSt. ohne MwSt.		
Benzin	1.4 70 kW (95 PS) 	177-172	5-Gang	18.000,00 15.126,05	19.670,00 16.529,41	-
		171-166	5-Gang	18.355,00 15.424,37	20.025,00 16.827,73	-
	1.4 Turbo 88 kW (120 PS)	173-169	6-Gang	-	20.970,00 17.621,85	-
Erdgas	1.4 CNG Turbo 88 kW (120 PS) 	134	6-Gang	-	-	-
Diesel mit DPF	1.3 CDTI 66 kW (90 PS) 	136	5-Gang	19.800,00 16.638,66	21.470,00 18.042,02	-
		129	5-Gang	20.155,00 16.936,97	21.825,00 18.340,34	-
	1.6 CDTI 66 kW (90 PS) 	158-145	6-Gang	-	-	-
		152-133	5-Gang-Easytronic®	21.655,00 18.197,48	23.325,00 19.600,84	-
	1.6 CDTI 77 kW (105 PS) 	158-145	6-Gang	20.800,00 17.478,99	22.470,00 18.882,35	-
		150-138	6-Gang	21.155,00 17.777,31	22.825,00 19.180,67	-
2.0 CDTI 99 kW (135 PS)	163-156	6-Gang	23.450,00 19.705,88	25.120,00 21.109,24	25.000,00 21.008,40	

Allgemeine Serienausstattung

Sicherheit	Komfort- und sonstige Ausstattung
Frontairbags, Fahrer und Beifahrer	Ablagegalerie über der Windschutzscheibe
Bremsen: – ABS (Antiblockiersystem), inkl. Bremsassistent – Scheibenbremsen vorn, Trommelbremsen hinten	Außenspiegel , von innen einstellbar, Fahrer und Beifahrer, mit integrierter Blinkleuchte – Manuell anklappbar – Fahrerseite konvex
Elektronisches Stabilitätsprogramm (ESP®) , inkl. Berg-Anfahr-Assistent	Fensterheber , elektrisch, vorn, mit – Tippfunktion – Einklemmschutz
Kopfstützen , hinten, höheneinstellbar	Heckklappe , inkl. Heckscheibe, heizbar, und Heckscheibenwischer für H1
Leuchtweitenregulierung , manuell	Laderaumabdeckung
Reifendruck-Kontrollsystem TPMS (Tire Pressure Monitoring System) , inkl. Hochschalt-empfehlung (nur für Pkw-Zulassung)	Lenksäule , höheneinstellbar
	Räder und Reifen: – 4 Stahlräder 6 J x 15 inkl. Radabdeckung mit Reifen 185/65 R 15 (für 1.3 CDTI und 1.6 CDTI, nicht für L2) – 4 Stahlräder 6 J x 16 inkl. Radabdeckung mit Reifen 195/60 R 16 (für 1.4, 1.4 CNG Turbo und 2.0 CDTI oder L2) – Reifen-Reparatur-Set
	Schiebetür auf Fahrer- und Beifahrerseite, verglast, mit Ausstellfenster
	Seitenfenster 3. Sitzreihe, feststehend
	Seitenschutzleisten , schwarz
	Service-Intervall-Anzeige
	Sitze: – Fahrer- und Beifahrersitz mit verstellbarer Rückenlehne – Rücksitzlehne im Verhältnis 60:40 umklappbar und komplett umlegbar
	5-Sitzer
	Steckdose , 12 Volt, Armaturentafel und Laderaum
	Tankdeckel , abschließbar
	Zentralverriegelung ohne Funkfernbedienung

Modellbezogene Serienausstattung

Selection	Edition
	Seitenairbags, Fahrer und Beifahrer
	Außenspiegelgehäuse in Wagenfarbe
	Radio mit CD-Player ohne MP3
	Stoßfänger in Wagenfarbe
	Zentralverriegelung inkl. Funkfernbedienung
	Seitenfenster 3. Sitzreihe, ausstellbar (7-Sitzer)
	4 Stahlräder 6 J x 16 (RRX) inkl. Radabdeckung (7-Sitzer)
Außenspiegel , von innen einstellbar, Fahrer und Beifahrer	Außenspiegel , elektrisch einstell- und beheizbar, Fahrer und Beifahrer
Außentemperaturanzeige (in Verb. mit Easytronic®-Getriebe oder 1.4 CNG Turbo)	Außentemperaturanzeige
Fahrersitz mit verstellbarer Rückenlehne	Komfort- Fahrersitz , höheneinstellbar, mit Lendenwirbelstütze und Armlehne
Laderaumabdeckung	Laderaumabdeckung , verstellbar
Schiebetür auf Fahrer- und Beifahrerseite, verglast, mit Fensterheber, manuell	Schiebetür auf Fahrer- und Beifahrerseite, verglast, mit Fensterheber, elektrisch



Sonderausstattung		Selection	Edition
Ausstattungs Pakete	Paket- bestandteile	mit MwSt. ohne MwSt.	
Cool & Sound-Paket – Stereo-CD-Radio – Klimaanlage	LPKS	670,00 563,03	–
Edition-Paket – Klimaanlage – Stereo-CD-Radio CD 50 MP3 – Lenkradfernbedienung – Geschwindigkeitsregler – Lederlenkrad – Sitzheizung, vorn, Fahrer- und Beifahrerseite	LPKT	–	850,00 714,29
Multimedia-Paket – Stereo-CD-Radio CD 50 Multimedia – Lenkradfernbedienung für Radio – Bluetooth®-Schnittstelle, Aux-In mit USB und Klinenstecker, Audiostreaming, MP3-fähig, Sprachsteuerung für CD, Radio, Telefon und Mediaquellen – Dockingstation für Navigationssystem	LP45	595,00 ² 500,00	350,00 294,12
Klima-Paket 1 – Klimaanlage – Wärmeschutzverglasung, ab B-Säule seitlich, stark getönt	LPKP	–	1.060,00 890,76
Klima-Paket 2 – Klimatisierungsautomatik – Wärmeschutzverglasung, ab B-Säule seitlich, stark getönt	LPKQ	–	1.655,00 1.390,76
Optik-Paket – Dachreling, aluminiumfarben – Nebelscheinwerfer – 16"-Leichtmetallräder	LPKR	–	800,00 672,27

– nicht verfügbar **S** Serie ■ unverbindliche Preisempfehlung

¹Bluetooth® ist eine registrierte Marke der Bluetooth SIG Inc.

²Nur mit Lkw-Zulassung.

Sonderausstattung		Selection	Edition
Sicherheit		Paketbestandteile	mit MwSt. ohne MwSt.
Aktive Kopfstützen , Fahrer und Beifahrer	AJF	55,00 46,22	55,00 46,22
Seiten airbags , Fahrer und Beifahrer	AJ7	230,00 193,28	S
Nebelscheinwerfer	T3U	Optik-Paket 185,00 155,46	185,00 155,46
Scheinwerfer-Reinigungsanlage	CE3	-	142,80 120,00
Sicherheitstrenngitter für Passagierraum, hinter 2. Sitzreihe (nur für 5-Sitzer, nicht in Verb. mit H2)	XBGL	300,00 252,10	300,00 252,10
Sitze		Paketbestandteile	mit MwSt. ohne MwSt.
7-Sitzer (hintere Sitze umklappbar und ausbaubar) (nicht in Verb. mit Laderaumabdeckung, verstellbar; nicht in Verb. mit L2])	ZP7	-	750,00 630,25
Fahrwerk und Räder		Paketbestandteile	mit MwSt. ohne MwSt.
4 Leichtmetallräder 6 J x 15 (nur für 1.3 CDTI und 1.6 CDTI)	5PF	-	480,00 403,36
4 Leichtmetallräder 6 J x 16 (nicht für 1.3 CDTI und 1.6 CDTI in Verb. mit L2)	NWQ	Optik-Paket -	725,00 609,24
4 Stahlräder 6 J x 16 (nur für 1.3 CDTI mit Lkw-Zulassung, nicht in Verb. mit L2; nur für 1.6 CDTI [66 kW/77 kW] nicht in Verb. mit L2)	RRX	180,00 151,26	180,00 151,26
Reifen 195/65 R 15 SL 95T (nur für 1.3 CDTI L1 mit Lkw-Zulassung und für 1.6 CDTI [66 kW/77 kW])	QYK	70,00 58,82	70,00 58,82
Reserverad , Stahl (nicht für 1.4 CNG Turbo)	QQ5	142,80 120,00	142,80 120,00

- nicht verfügbar S Serie unverbindliche Preisempfehlung

Sonderausstattung		Selection	Edition
Infotainment	Paketbestandteile	mit MwSt. ohne MwSt.	
Stereo-CD-Radio, integriertes einzeliges Display mit CD-Laufwerk und Senderspeicher, 4 x 20 Watt	UAK	355,00 298,32	S
Stereo-CD-Radio CD 50 MP3, integriertes zweizeiliges Display mit CD-Laufwerk und Senderspeicher, MP3/WMA-tauglich, 4 x 20 Watt (nur in Verb. mit Lederlenkrad und Lenkradfernbedienung)	U3L	Edition-Paket	155,00 130,25
Lenkradfernbedienung für CD 50 MP3	KKC	Multimedia-Paket	55,00 46,22
Komfort- und sonstige Ausstattung	Paketbestandteile	mit MwSt. ohne MwSt.	
Ablagefach, verschließbar (nur in Verb. mit Lkw-Zulassung)	A99	50,00 42,02	-
Anhängerzugvorrichtung, mit festem Kugelkopf (nicht in Verb. mit 1.4 CNG Turbo)	XBGJ	600,00 504,20	600,00 504,20
Anhängerzugvorrichtung, abnehmbar	XBGI	809,20 680,00	809,20 680,00
Außenspiegelgehäuse in Wagenfarbe	DP6	305,00 256,30	S
Dachreling, Aluminiumfarben	E2R	Optik-Paket	190,40 160,00
Geschwindigkeitsregler	K34	-	255,00 214,29
Heckflügeltüren, asymmetrisch, verglast, mit Heckscheibenwischer und Heckscheibenheizung (nicht in Verb. mit Wärmeschutzverglasung, ab B-Säule seitlich, stark getönt)	J1X	135,00 113,45	140,00 117,65
Klimaanlage	C60	Klima-Paket 1	1.200,00 1.008,40

- nicht verfügbar S Serie ■ unverbindliche Preisempfehlung

Sonderausstattung		Selection	Edition
Klimatisierungsautomatik	C68	Klima-Paket 2	– 1.785,00 1.500,00
Lackierung, Zweischicht-Metallic			540,00 453,78
Lederlenkrad	NP5	Edition-Paket	– 210,00 176,47
Parkpilot, Einparkhilfe hinten, mit akustischem Warnsignal beim Rückwärtseinparken	UD7		– 330,00 277,31
Raucher-Ausstattung – Aschenbecher, vorn – Zigarettenanzünder, vorn	DT4		50,00 42,02
Sitzheizung, Fahrer und Beifahrer	C37		– 357,00 300,00
Stoßfänger in Wagenfarbe	VT4		180,00 151,26
Wärmeschutzverglasung, ab B-Säule seitlich, stark getönt (nur in Verb. mit Heckklappe)	AC5	Klima-Paket 1/ Klima-Paket 2	– 170,00 142,86
Zentralverriegelung inkl. Funkfernbedienung	CLA		105,00 88,24
Deadlock-Funktion	UTK		142,80 120,00
Zusätzlicher Fahrzeugschlüssel (ohne Funkfernbedienung)	KTN		50,00 42,02
Zusatzheizung für Dieselmotoren	C32		– 260,00 218,49

– nicht verfügbar **S** Serie ■ unverbindliche Preisempfehlung

Farben und Polster

			Uni			Metallic					
			Polar Weiß	Tomaten Rot	Atlantik Blau	Rubin Rot	Wasser Blau	Marine Blau	Rauch Silber	Mitternachts Schwarz	Muskat Braun
			5PU	G6Z	4DU	4VU	GTG	4EU	20U	3AU	GJM
Preis mit MwSt.			ohne Mehrpreis			540,00					
Selection											
Stoff Cube, Schwarz	TAIC	ohne Mehrpreis	●	●	●	●	●	●	●	●	●
Selection mit Lkw-Zulassung											
Stoff Cube, Schwarz	TAIC	ohne Mehrpreis	●	●	●	●	●	●	●	●	●
Edition											
Stoff Star, Walnuss	TAIF	ohne Mehrpreis	●				●		●	●	●
Stoff Star, Blau	TAIG	ohne Mehrpreis	●		●		●	●	●	●	●

● mögliche Farb-Polster-Kombination

Zubehör		Selection	Edition
	Bestell- schlüssel	mit MwSt. ohne MwSt.	
Anhängerzugvorrichtung, starr	1736435/ 95599113	258,50 217,23	258,50 217,23
Anhängerzugvorrichtung, abnehmbar (nicht für CNG)	1736433/ 95599111	496,50 417,23	496,50 417,23
Anhängerzugvorrichtung, abnehmbar (nur für CNG)	1736434/ 95599112	590,50 496,22	590,50 496,22
Alarmanlage	1716027/ 95599108	291,50 244,96	291,50 244,96
Basisträger, Aluminium (2 Barren), Tragkraft 70 kg, für Fahrzeuge mit Dachreling	1732211/ 95599107	189,50 159,24	189,50 159,24
Basisträger, Aluminium (2 Barren), Tragkraft 70 kg, für Fahrzeuge ohne Dachreling	1732214/ 95599106	189,50 159,24	189,50 159,24
Elektrischer Einbausatz mit 13-poliger Steckdose	1737000/ 95599118	194,51 163,45	194,51 163,45
Aufsätze für Opel Original Trägersysteme:			
Thule Leiterhalter 311, abklappbar, für Basisträger	1732220/ 95513795	473,50 397,90	473,50 397,90
Thule Leiterhalter 330, für Basisträger	1732221/ 95513796	113,50 95,38	113,50 95,38
Thule Roller 335, für Basisträger	1732222/ 95513797	92,30 77,56	92,30 77,56
Thule Ladungsbegrenzer 315	1732283/ 95513801	61,50 51,68	61,50 51,68
Thule Ratschenspanngurt 323	1732282/ 95513800	24,80 20,84	24,80 20,84

nicht verfügbar
 Serie
 unverbindliche Preisempfehlung

Zubehör		Selection	Edition
Thule Frontlade-Arretierungssystem			
Frontlade-Arretierung 321	1732280/ 95513799	92,30 77,56	92,30 77,56
Seitenprofile 322	1732223/ 95513798	196,50 165,13	196,50 165,13
Fußraumteppiche , Velours	1723105/ 95599080	91,70 77,06	91,70 77,06
Fußraumteppiche , Economy, 4-teilig	1723104/ 95599079	39,60 33,28	39,60 33,28
Laderaumschale , für L1	1722041/ 95599089	60,10 50,50	60,10 50,50
Schmutzfänger , hinten	1718071/ 95599100	62,11 52,19	62,11 52,19
Sicherheits-Paket , inkl. Warnweste, Warndreieck, Handschuhe, Glühlampenset und batterieloser LED-Lampe	1716026/ 95599083	35,20 29,58	35,20 29,58
Sitzbezüge , vorn	1749012/ 95599092	182,50 153,36	182,50 153,36
Sitzbezüge , hinten	1749011/ 95599091	113,50 95,38	113,50 95,38
Verbandstasche	1716707/ 93199417	16,01 13,45	16,01 13,45
Winterkomplettträder:			
4 Stahlräder 6 J x 15 mit Reifen Hankook 195/65 R 15 95T; EU-Reifenlabel: E, C, 2, 72; inkl. Radabdeckung; mit Luftdrucksensor (nur für L1 in Verb. mit 1.3 CDTI und 1.6 CDTI, Selection) ¹	1750235/ 13483590	740,00 621,85	740,00 621,85
4 Leichtmetallräder 6 J x 16 mit Reifen Hankook 195/60 R 16 C 99T; EU-Reifenlabel: F, E, 2, 73; mit Luftdrucksensor ¹	1750242/ 13483593	1.128,00 947,90	1.072,00 900,84

– nicht verfügbar S Serie ■ unverbindliche Preisempfehlung

Die Preisliste enthält lediglich eine Auswahl an Zubehör. Für bestimmte Teile fallen zusätzlich individuelle Einbaukosten an.

Mehr Zubehör finden Sie unter www.opel.de oder bei Ihrem Opel Service Partner. Bitte erfragen Sie die aktuellen Preise für Winterkomplettträder bei Ihrem Opel Partner.

¹Achtung: Dieses Angebot gilt ausschließlich im Rahmen der „4 für 3“-Aktion bei teilnehmenden Opel Service Partnern. Dargestellt wird der bereits um 25 % reduzierte Stückpreis bei einer Abnahme von 4 Rädern. Aktionszeitraum beachten; Angebot nur, solange Vorrat reicht!

Opel FLEXCARE Pakete (für Neuwagen und Vorführwagen) ¹		Laufzeit 36 Monate		Laufzeit 48 Monate		Laufzeit 60 Monate	
		mit MwSt. ohne MwSt.					
Privatkunden, Geschäftskunden und Kleinflottenkunden	Komfort-Paket (Anschlussgarantie und kostenloser Mobilservice, Laufleistung 15.000 oder 30.000 km pro Jahr) ²	139,00 116,81	249,00 209,24	269,00 226,05	459,00 385,71	409,00 343,70	719,00 604,20
	Entspricht einer Gesamtleistung von	45.000 km	90.000 km	60.000 km	120.000 km	75.000 km	150.000 km
	Premium-Paket (Anschlussgarantie, Inspektionen ³ und kostenloser Mobilservice, Laufleistung 15.000 oder 30.000 km pro Jahr) ²	539,00 452,94	1.169,00 982,35	1.079,00 906,72	1.739,00 1.461,34	1.589,00 1.335,29	2.469,00 2.074,79
	Entspricht einer Gesamtleistung von	45.000 km	90.000 km	60.000 km	120.000 km	75.000 km	150.000 km
	Premium-Plus-Paket (Anschlussgarantie, Inspektionen ³ , Verschleiß ⁴ und kostenloser Mobilservice, Laufleistung 30.000 km pro Jahr) ²	2.519,00 2.116,81		4.869,00 4.091,60		5.949,00 4.999,16	
	Entspricht einer Gesamtleistung von	90.000 km		120.000 km		150.000 km	
Flottenkunden mit Abkommen ⁵	Komfort-Paket (Anschlussgarantie und kostenloser Mobilservice, Laufleistung 30.000 oder 40.000 km pro Jahr) ²	279,00 234,45	309,00 259,66	529,00 444,54	619,00 520,17	849,00 713,45	989,00 831,09
	Entspricht einer Gesamtleistung von	90.000 km	120.000 km	120.000 km	160.000 km	150.000 km	200.000 km
	Premium-Paket (Anschlussgarantie, Inspektionen ³ und kostenloser Mobilservice, Laufleistung 30.000 oder 40.000 km pro Jahr) ²	1.199,00 1.007,56	1.309,00 1.100,00	1.809,00 1.520,17	2.189,00 1.839,50	2.599,00 2.184,03	2.949,00 2.478,15
	Entspricht einer Gesamtleistung von	90.000 km	120.000 km	120.000 km	160.000 km	150.000 km	200.000 km
	Premium-Plus-Paket (Anschlussgarantie, Inspektionen ³ , Verschleiß ⁴ und kostenloser Mobilservice, Laufleistung 30.000 oder 40.000 km pro Jahr) ²	2.559,00 2.150,42	3.279,00 2.755,46	4.939,00 4.150,42	7.299,00 6.133,61	6.079,00 5.108,40	8.969,00 7.536,97
	Entspricht einer Gesamtleistung von	90.000 km	120.000 km	120.000 km	160.000 km	150.000 km	200.000 km

Ein Angebot der Adam Opel AG gemäß den näheren Garantiebedingungen. Weitere Informationen finden Sie auf www.opel.de und www.myopel.de

¹ Vorführwagen und andere Händlerzulassungen mit einer Erstzulassung vor weniger als 8 Monaten und bis maximal 10.000 km Laufleistung. Abschluss von FlexCare bis maximal 2 Wochen nach Erstzulassung bzw. nur direkt mit Kauf des Vorführwagens möglich.

² Aus der jährlichen Laufleistung ergibt sich über die Gesamtleistung die Gesamtleistung. Für die Garantieabdeckung ist lediglich die Gesamtleistung ausschlaggebend, unabhängig davon, in welchem Jahr diese erreicht wird.

³ Alle Inspektionen gemäß dem geltenden Opel Serviceplan.

⁴ Enthaltene Verschleißteile und Anzahl der Verschleißteilaustausche sind in den Allgemeinen Bedingungen zu FlexCare und auf www.opel.de/flexcare aufgelistet.

⁵ Kann auch von Privatkunden, Geschäftskunden oder Kleinflottenkunden ohne Abkommen erworben werden, wenn eine Laufleistung von 40.000 km pro Jahr benötigt wird.

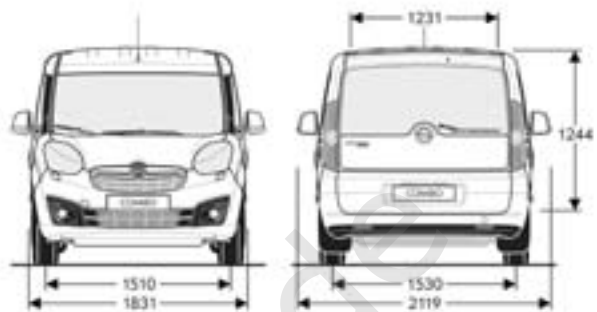
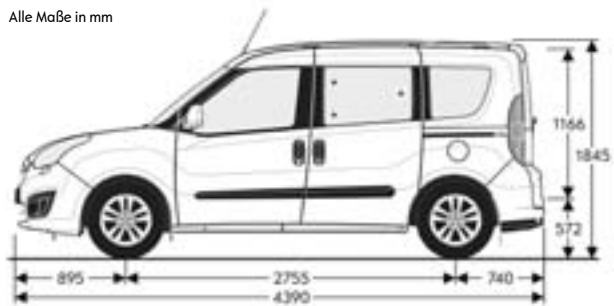
Maße

Wagenabmessungen in mm	5-Sitzer	7-Sitzer
Länge L1/L2	4.390/4.740	4.390/–
Breite mit aus-/eingeklappten Außenspiegeln	2.119/1.850	2.119/1.850
Höhe ohne Dachreling (bei Leergewicht) L1H1/L2H1/L2H2	1.845/1.880/2.125	1.845/1.880/–
Radstand L1/L2	2.755/3.105	2.755/3.105
Spurweite, vorn	1.510	1.510
Spurweite, hinten	1.530	1.530
Wendekreis in m		
Wand zu Wand	11,2	11,2
Gepäckraumabmessungen in l		
Kofferraumvolumen (l) bei voller Bestuhlung	–	133
Kofferraumvolumen (l) bis zur Gürtellinie	790	–
Kofferraumvolumen (l) bei umgeklappter Rücksitzbank bis Dachhimmel	3.200	3.200

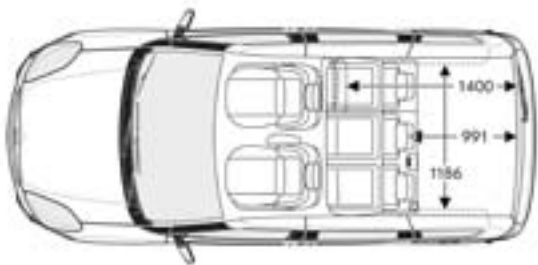
Alle Werte beziehen sich auf das EU-Basismodell mit serienmäßiger Ausstattung. Zusätzliche Ausstattungen können das Leergewicht und in manchen Fällen auch die zulässigen Achslasten sowie das zulässige Gesamtgewicht erhöhen bzw. die Zuladung reduzieren.

L1H1 5-Sitzer

Alle Maße in mm

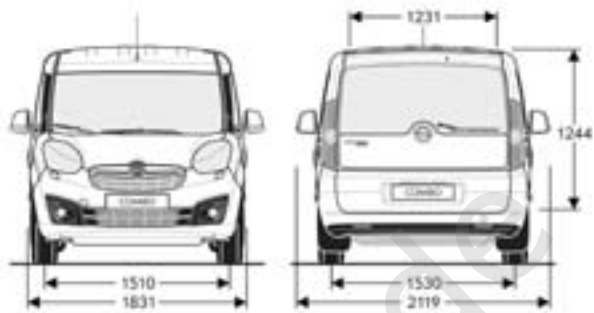
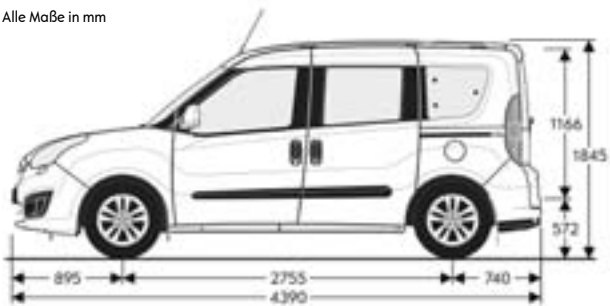


Breite mit eingeklappten Außenspiegeln 1850 mm

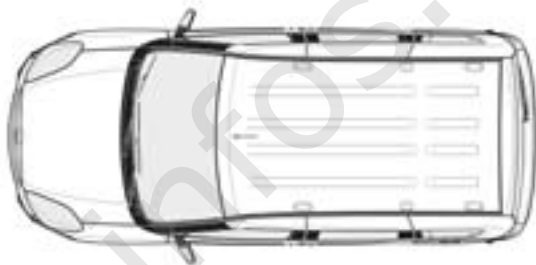
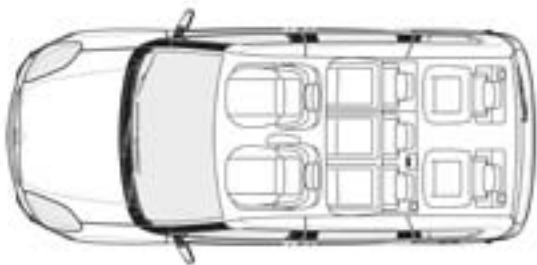


L1H1 7-Sitzer

Alle Maße in mm

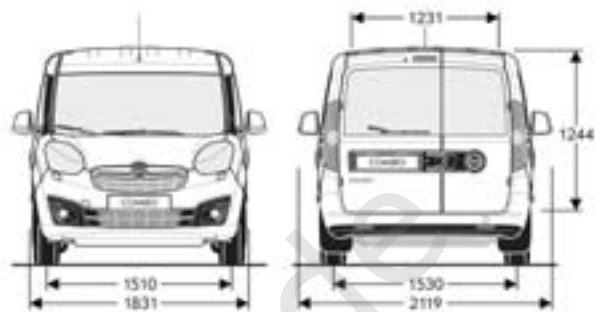
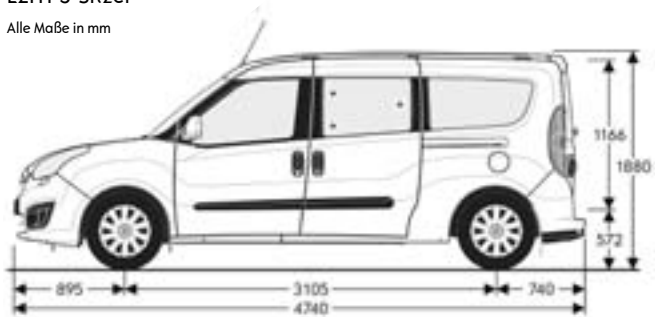


Breite mit eingeklappten Außenspiegeln 1850 mm

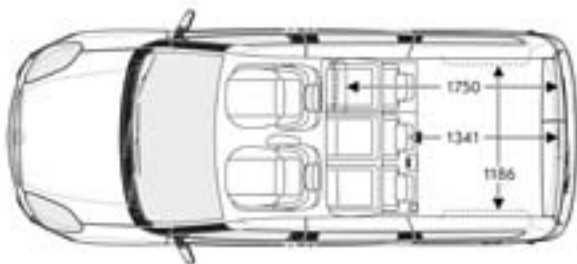


L2H1 5-Sitzer

Alle Maße in mm

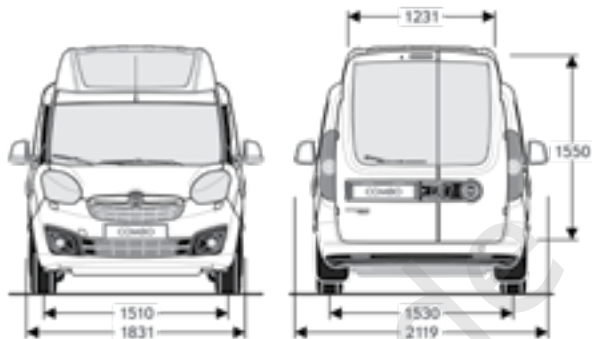
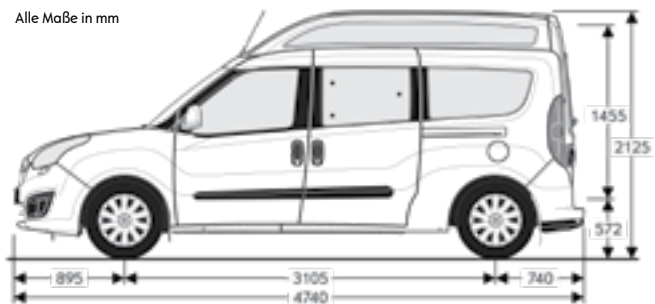


Breite mit eingeklappten Außenspiegeln 1850 mm

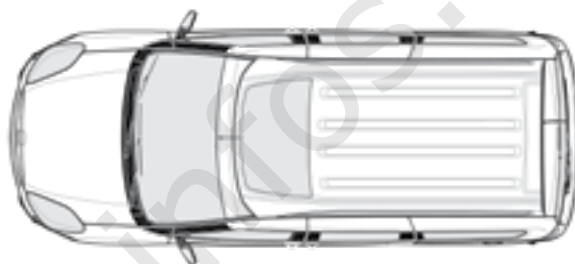
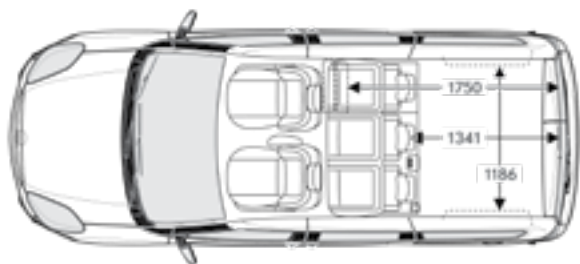


L2H2 5-Sitzer

Alle Maße in mm



Breite mit eingeklappten Außenspiegeln 1850 mm



Reifenkennzeichnung

Reifengröße	Kraftstoffeffizienzklasse	Nasshaftungsklasse	Externes Rollgeräusch in dB	Externe Rollgeräuschklasse
185/65 R 15	E-C	C-A	69-68	(C) - (C)
195/65 R 15	E-C	E-C	70-68	(C) - (C)
195/60 R 16	E-C	C-B	72-70	(C) - (C)

Combo M1 (Pkw-Zulassung)

5-Gang-Schaltgetriebe	Höchstgeschwindigkeit in km/h	Beschleunigung 0–100 km/h in Sekunden	Kraftstoffverbrauch in l/100 km			CO ₂ -Emission in g/km kombiniert	Effizienzklasse
			Innerorts	Außerorts	Kombiniert		
1.4	161	15,4	10,3–10,0	6,1–5,9	7,6–7,4	177–172	F
1.4 mit Start/Stop System	161	15,4	9,5–9,3	6,1–5,9	7,4–7,2	171–165	E
6-Gang-Schaltgetriebe							
1.4 Turbo (88 kW)	172	11,0	9,7–9,5	6,1–5,9	7,4–7,2	173–169	D
1.4 CNG Turbo (kg H-Gas) ¹	172	12,3	6,5	4,0	4,9	134	B
1.4 CNG Turbo (m ³ H-Gas) ¹	172	12,3	9,9	6,1	7,5	134	B
1.6 CDTI (70 kW)	158	14,3	6,9–6,5	5,1–4,4	5,8–5,2	152–137	B
1.6 CDTI (70 kW) mit Start/Stop System	162	14,3	6,0–5,4	4,9–4,3	5,3–4,7	140–124	B
1.6 CDTI (88 kW)	172	13,1	6,9–6,5	5,1–4,4	5,8–5,2	152–137	B
1.6 CDTI (88 kW) mit Start/Stop System	176	13,1	6,0–5,4	4,9–4,3	5,3–4,7	140–124	B

Alle Werte beziehen sich auf das EU-Basismodell mit serienmäßiger Ausstattung. Die angegebenen Werte wurden nach den vorgeschriebenen Messverfahren (gemäß VO (EG) Nr. 715/2007) unter Berücksichtigung des in Übereinstimmung mit dieser Vorschrift festgelegten Fahrzeugleergewichts ermittelt. Die Angaben beziehen sich nicht auf ein einzelnes Fahrzeug und sind nicht Bestandteil des Angebots, sondern dienen allein Vergleichszwecken zwischen verschiedenen Fahrzeugtypen. Zusätzliche Ausstattungen können zu geringfügig höheren als den angegebenen Verbrauchs- und CO₂-Werten führen, die Höchstgeschwindigkeit vermindern oder die Beschleunigungszeit erhöhen. Die angegebenen Fahrleistungen sind erreichbar bei Leergewicht (ohne Fahrer) plus 200 kg Zuladung.

¹ Kraftstoffverbrauch (H-Gas) nach MVEB-B.

H-Gas: Werte beziehen sich auf Prüfgas G20 in Anlehnung an die Berechnungsmethode 1999/100/EG.

Motoren M1 (Pkw-Zulassung)	1.4 5-Gang	1.4 Turbo 6-Gang	1.4 CNG Turbo 6-Gang	1.6 CDTI 6-Gang	1.6 CDTI 6-Gang
Schadstoffarm nach	Euro 6	Euro 6	Euro 6	Euro 6	Euro 6
Kraftstoff	Super	Super	Erdgas	Diesel	Diesel
Anzahl der Zylinder	4	4	4	4	4
Hubraum in cm ³	1.368	1.368	1.368	1.598	1.598
Bohrung/Hub in mm	72,0/84,0	72,0/84,0	72,0/84,0	79,5/80,5	79,5/80,5
Max. Leistung in kW (PS)/bei min ⁻¹	70 (95)/6.000	88 (120)/5.000	88 (120)/5.000	70 (95)/2.500	88 (120)/3.750
Max. Drehmoment in Nm/bei min ⁻¹	127/4.500	206/2.000	206/3.000	300/1.750	320/1.750
Kraftstofftank-Füllmenge in l	60	60	22/16,151	60	60

¹ Benzin Liter/Erdgas kg.

Motoren M1 (Pkw-Zulassung)	1.4 5-Gang	1.4 Turbo 6-Gang	1.4 CNG Turbo 6-Gang	1.6 CDTI 6-Gang	1.6 CDTI 6-Gang
Gewichte und Achslasten in kg					
5-Sitzer					
Leergewicht inkl. Fahrer (nach 70/156/EWG)	1.445	1.490	1.615	1.505	1.505
Zulässiges Gesamtgewicht	1.970	2.030	2.140	2.035	2.035
Zuladung	525	540	525	530	530
Zulässige Achslast, vorn	1.090	1.090	1.090	1.090	1.090
Zulässige Achslast, hinten	1.140	1.140	1.140	1.075	1.075
Zulässige Dachlast ¹ , H1	100	100	100	100	100
7-Sitzer					
Leergewicht inkl. Fahrer (nach 70/156/EWG)	1.445	1.490	1.615	1.505	1.505
Zulässiges Gesamtgewicht	2.120	2.135	2.260	2.204	2.204
Zuladung	675	645	645	680	680
Zulässige Achslast, vorn	1.120	1.120	1.120	1.135	1.135
Zulässige Achslast, hinten	1.220	1.160	1.310	1.220	1.220
Zulässige Dachlast ¹ , H1	100	100	100	100	100

¹ Unter Berücksichtigung des zulässigen Gesamtgewichts. Aus Sicherheitsgründen wird empfohlen, mit Dachlast nicht schneller als 120 km/h zu fahren.

Motoren M1 (Pkw-Zulassung)	1.4 5-Gang	1.4 Turbo 6-Gang	1.4 CNG Turbo 6-Gang	1.6 CDTI 6-Gang	1.6 CDTI 6-Gang
Anhängelast in kg					
Ungebremst	500	500	500	500	500
Gebremst bei 12% Prüfsteigung	1.000	1.000	1.000	1.300	1.300

Alle Werte beziehen sich auf das EU-Basismodell mit serienmäßiger Ausstattung. Zusätzliche Ausstattungen können die zulässige Anhängelast reduzieren.

Combo N1 (Lkw-Zulassung)

5-Gang-Schaltgetriebe	Höchstgeschwindigkeit in km/h	Beschleunigung 0–100 km/h in Sekunden	Kraftstoffverbrauch in l/100 km			CO ₂ -Emission in g/km kombiniert	Effizienzklasse
			Innerorts	Außerorts	Kombiniert		
1.4	161	15,4	10,3–10,0	6,1–5,9	7,6–7,4	177–172	F
1.4 mit Start/Stop System	161	15,4	9,5–9,3	6,1–5,9	7,4–7,2	171–165	E
1.3 CDTI	158	– ¹	6,6	4,3	5,1	136	C
1.3 CDTI mit Start/Stop System	158	– ¹	6,0	4,3	4,9	129	B
6-Gang-Schaltgetriebe							
1.4 Turbo (88 kW)	172	11,0	9,7–9,5	6,1–5,9	7,4–7,2	173–169	D
1.6 CDTI (66 kW)	158	14,9	7,1–6,8	5,3–4,7	6,0–5,5	158–145	D
1.6 CDTI (77 kW)	164	13,4	7,1–6,8	5,4–4,7	6,0–5,5	158–145	D
1.6 CDTI (77 kW) mit Start/Stop System	164	13,4	6,4–6,1	5,3–4,7	5,7–5,2	150–138	C
2.0 CDTI	179	11,3	7,8–7,3	5,5–5,1	6,3–5,9	167–156	D
5-Gang-Easytronic®							
1.6 CDTI (66 kW) mit Start/Stop System	158	14,9	6,2–5,6	5,5–4,7	5,8–5,0	152–133	C

Alle Werte beziehen sich auf das EU-Basismodell mit serienmäßiger Ausstattung. Die angegebenen Werte wurden nach den vorgeschriebenen Messverfahren (gemäß VO (EG) Nr. 715/2007) unter Berücksichtigung des in Übereinstimmung mit dieser Vorschrift festgelegten Fahrzeugleergewichts ermittelt. Die Angaben beziehen sich nicht auf ein einzelnes Fahrzeug und sind nicht Bestandteil des Angebots, sondern dienen allein Vergleichszwecken zwischen verschiedenen Fahrzeugtypen. Zusätzliche Ausstattungen können zu geringfügig höheren als den angegebenen Verbrauchs- und CO₂-Werten führen, die Höchstgeschwindigkeit vermindern oder die Beschleunigungszeit erhöhen. Die angegebenen Fahrleistungen sind erreichbar bei Leergewicht (ohne Fahrer) plus 200 kg Zuladung.

¹ Daten waren bei Drucklegung noch nicht bekannt.

Motoren N1 (Lkw-Zulassung)	1.4 5-Gang	1.4 Turbo 6-Gang	1.3 CDTI 5-Gang	1.6 CDTI 6-Gang	1.6 CDTI 5-Gang- Easytronic®	1.6 CDTI 6-Gang	2.0 CDTI 6-Gang
Schadstoffarm nach	Euro 6	Euro 6	Euro 5	Euro 5	Euro 5	Euro 5	Euro 5
Kraftstoff	Super	Super	Diesel	Diesel	Diesel	Diesel	Diesel
Anzahl der Zylinder	4	4	4	4	4	4	4
Hubraum in cm ³	1.368	1.368	1.248	1.598	1.598	1.598	1.956
Bohrung/Hub in mm	72,0/84,0	72,0/84,0	69,6/82,0	79,5/80,5	79,5/80,5	79,5/80,5	83,0/90,4
Max. Leistung in kW (PS)/bei min ⁻¹	70 (95)/6.000	88 (120)/5.000	66 (90)/4.000	66 (90)/4.000	66 (90)/4.000	77 (105)/4.000	99 (135)/3.500
Max. Drehmoment in Nm/bei min ⁻¹	127/4.500	206/2.000	200/1.500	290/1.500	290/1.500	290/1.500	320/1.500
Kraftstofftank-Füllmenge in l	60	60	60	60	60	60	60

Motoren N1 (Lkw-Zulassung)	1.4 5-Gang	1.4 Turbo 6-Gang	1.3 CDTI 5-Gang	1.6 CDTI 6-Gang	1.6 CDTI 5-Gang- Easytronic®	1.6 CDTI 6-Gang	2.0 CDTI 6-Gang
Gewichte und Achslasten in kg							
5-Sitzer							
Leergewicht inkl. Fahrer (nach 70/156/EWG) (L1H1/L2H1/L2H2)	1.495/1.505/-	1.500/1.540/-	1.485/1.505/-	1.505/1.600/-	1.505/1.600/-	1.505/1.600/-	1.585/1.615/ 1.715
Zulässiges Gesamtgewicht (L1H1/L2H1/L2H2)	2.130/2.230/-	2.225/2.265/-	2.120/2.230/-	2.140/2.325/-	2.140/2.325/-	2.140/2.325/-	2.220/2.340/ 2.440
Zuladung (L1H1/L2H1/L2H2)	635/725/-	725/725/-	635/725/-	635/725/-	635/725/-	635/725/-	635/725/725
Zulässige Achslast, vorn (L1H1/L2H1/L2H2)	1.090/1.090/-	1.090/1.090/-	1.090/1.090/-	1.090/1.200/-	1.090/1.200/-	1.090/1.200/-	1.120/1.200/ 1.200
Zulässige Achslast, hinten (L1H1/L2H1/L2H2)	1.450/1.450/-	1.450/1.450/-	1.310/1.310/-	1.310/1.310/-	1.310/1.310/-	1.310/1.310/-	1.450/1.450/ 1.450
Zulässige Dachlast ¹ , H1	100	100	100	100	100	100	100
7-Sitzer							
Zulässige Dachlast ¹ , H1	100	100	-	100	100	100	100

¹ Unter Berücksichtigung des zulässigen Gesamtgewichts. Aus Sicherheitsgründen wird empfohlen, mit Dachlast nicht schneller als 120 km/h zu fahren.

Motoren N1 (Lkw-Zulassung)	1.4 5-Gang	1.4 Turbo 6-Gang	1.3 CDTI 5-Gang	1.6 CDTI 6-Gang	1.6 CDTI 5-Gang- Easytronic®	1.6 CDTI 6-Gang	2.0 CDTI 6-Gang
Anhängelast in kg							
Ungebremst	500	500	500	500	500	500	500
Gebremst bei 12% Prüfsteigung	1.000	1.000	1.000	1.300	1.300	1.300	1.500

Alle Werte beziehen sich auf das EU-Basismodell mit serienmäßiger Ausstattung. Zusätzliche Ausstattungen können die zulässige Anhängelast reduzieren.

Opel Service.

Europaweiter Kundenservice.

In ganz Europa stehen über 6.000 Opel Servicebetriebe bereit, um Sie individuell, fach- und termingerecht zu betreuen.

OPEL RoadPlus!

Servicevorteil: Ihr Opel Partner steht Ihnen für Ihre Servicewünsche auch ohne Anmeldung zur Verfügung. Wartungsarbeiten werden sofort ausgeführt. Sollte dies in Ausnahmefällen nicht möglich sein, vereinbart Ihr Opel Partner einen für Sie genehmen Termin – u. U. auch außerhalb der normalen Öffnungszeiten.

Taggleiche Reparatur: Ihr Opel Partner erstellt bei Verschleißreparaturschäden eine Sofortdiagnose, sodass erforderliche Verschleißreparaturen innerhalb eines Arbeitstages durchgeführt werden können. Sollte dies in Ausnahmefällen nicht möglich sein, vereinbart Ihr Opel Partner einen für Sie genehmen Termin. Sollte die Terminzusage seitens des Opel Partners für eine Verschleißreparatur nicht eingehalten werden, erhalten Sie einen kostenlosen Ersatzwagen. **3 Jahre „Garantierte Mobilität“:** Dieses Fahrzeug erhält 3 Jahre „Garantierte Mobilität“. Damit gewähren wir einen kostenlosen Ersatzwagen oder ein anderweitiges Transportmittel bei Reparatur-, Inspektions-, Garantie- und Kulanzarbeiten für die Dauer des Werkstattaufenthaltes. Diese Regelung setzt ein, wenn die Gesamtzeit der Reparatur mehr als 2 Stunden beträgt und der Werkstatt-Termin 2 Tage vorher angemeldet wird. Selbst verursachte Schäden, Unfallschäden und der Einbau von Zubehör fallen nicht unter die „Garantierte Mobilität“.

Opel Mobilservice!

Der kostenlose Mobilservice für alle Opel Neufahrzeuge im ersten Jahr ab Erstzulassung-

datum oder ab Lieferung durch den Vertrags-händler, je nachdem, welches Ereignis zuerst eintritt. Wo immer Sie unterwegs sind, der Opel Mobilservice hilft Ihnen weiter. In über 40 europäischen Ländern – rund um die Uhr. Mit starken Leistungen wie Pannenhilfe, Abschleppdienst, Mietwagenservice, Hotelunterbringung oder Organisation Ihrer Weiterreise per Bahn oder Flugzeug. Der Opel Mobilservice kann jeweils mit der Inspektion für maximal 1 Jahr verlängert werden².

Opel Autoversicherung.

Wir empfehlen Ihnen den Abschluss der Opel Autoversicherung über die Opel Händler VersicherungsService GmbH (Versicherer: Allianz Versicherungs-AG). So haben Sie im Schadensfall Anspruch auf die Reparatur beim Opel Service Partner und die Verwendung von Opel Original Teilen. Ihr Opel Partner macht Ihnen gern ein unverbindliches Angebot.

Opel Rent Mietwagenservice.

Ob Werkstatersatzwagen, der Transporter für den Umzug oder das Cabrio für den Wochenendausflug – mit dem Mietwagenangebot von Opel Rent sorgt Ihr Opel Partner dafür, dass Sie jederzeit mobil bleiben.

Teile- und Zubehörservice.

Alles, was Ihren Opel noch praktischer, komfortabler oder auch individueller macht, finden Sie bei Ihrem freundlichen Opel Partner und auf www.opel.de

Neuwagengarantie.

Diese Garantie gilt für alle Pkw und Nutzfahrzeuge gemäß den zugrunde liegenden Garantiebedingungen für 24 Monate ab Erstzulassung

bzw. Lieferung durch den erstausliefernden Opel Vertragshändler, je nachdem, welches Datum früher liegt – ohne Kilometerbegrenzung.

Opel FlexCare Garantien und Service-Pakete.

Die Opel FlexCare Service-Pakete können direkt bei Fahrzeugkauf erworben werden. Das Komfort-Paket umfasst eine Anschlussgarantie für wesentliche Bauteile. Bei Abschluss erhalten Sie zusätzlich kostenlos eine Verlängerung des europaweit gültigen Opel Mobilservices für die Laufzeit des Opel FlexCare Service-Pakets. Das Premium-Paket enthält darüber hinaus für die Laufzeit alle Wartungen gemäß Herstellervorgaben. Das Premium-Plus-Paket enthält darüber hinaus für die Laufzeit, sofern erforderlich, den Austausch wesentlicher Verschleißteile.³ Opel FlexCare passt sich mit unterschiedlichem Leistungsumfang, verschiedenen Laufzeiten und unterschiedlichen jährlichen Kilometerleistungen den individuellen Kundenbedürfnissen an. So bietet Opel FlexCare entspannende Sicherheit bei voller Kostentransparenz. Da alle Opel FlexCare Service-Pakete fahrzeuggebunden sind, steigern sie zudem den Wert des Fahrzeugs bei einem eventuellen Weiterverkauf. Mehr Informationen über die Bedingungen, abgedeckte Bauteile und weitere Details unter www.opel.de/flexcare oder bei Ihrem Opel Partner.

8 Jahre Garantie gegen Durchrostung.

Opel gibt Ihnen die sichere Langzeitgarantie gegen Durchrostung gemäß den dafür geltenden Garantiebedingungen. Sie brauchen hierzu lediglich die jährlich vorgesehenen Korrosionsschutzprüfungen von einem Opel Service Partner durchführen zu lassen. Die Korrosionsschutzprüfung ist in den regelmäßigen Serviceüberprüfungen/

Inspektionen bei einem Opel Service Partner ohne Mehrkosten enthalten oder gesondert bei einem Opel Service Partner in Auftrag zu geben.

Opel Financial Services.

Der richtige Finanzierungspartner für Sie und Ihr Fahrzeug. Mit Opel Finance genießen Sie Monatsraten und Zahlungsbedingungen, die genau Ihren Bedürfnissen und Ihrem Lebensstil entsprechen. Opel Leasing ist der flexibelste Weg zum Fahrzeug Ihrer Wahl. Sonderzahlung, monatliche Raten, Vertragslaufzeit und Kilometerleistung lassen sich individuell vereinbaren.

Opel in den neuen Medien.

Auch im Internet können Sie sich unter www.opel.de Ihr individuelles Fahrzeug mit dem Konfigurator zusammenstellen. Sie finden dort aktuelle Informationen zu Modellen, Varianten, Preisen und Serviceleistungen der Adam Opel AG sowie über die recyclinggerechte Konstruktion, über Altfahrzeug-Rücknahmestellen und das Recycling von Altfahrzeugen.

Recycling.

Informationen über die recyclinggerechte Konstruktion, über Altfahrzeug-Rücknahmestellen und das Recycling von Altfahrzeugen finden Sie im Internet unter www.opel.de

¹ Bei Inanspruchnahme eines Ersatz- oder Mietwagens: inklusive 300 km Laufleistung pro Tag. Jeder weitere Kilometer wird mit € 0,50 berechnet.

² Gemäß den Bedingungen der teilnehmenden Opel Service Partner.

³ Gemäß den näheren Garantiebedingungen.

Alle Preisangaben sind unverbindliche Preisempfehlungen in Euro zuzüglich Überführungskosten. Die unverbindlichen Preisempfehlungen für Sonderausstattungen gelten nur bei werksseitigem Einbau bzw. werksseitiger Lieferung. Der Inhalt entspricht dem Stand bei Drucklegung (11/15). Wir behalten uns Änderungen von Konstruktion und Ausstattung vor. Außerhalb der Bundesrepublik Deutschland können Angebot, Technik und Ausstattung unserer Fahrzeuge abweichen. Weitere Informationen zum offiziellen Kraftstoffverbrauch und zu den offiziellen spezifischen CO₂-Emissionen neuer Personenkraftwagen können dem „Leitfaden über den Kraftstoffverbrauch, die CO₂-Emissionen und den Stromverbrauch aller neuen Personenkraftwagenmodelle, die in Deutschland zum Verkauf angeboten werden“ entnommen werden, der an allen Verkaufsstellen und bei der DAT Deutsche Automobil Treuhand GmbH, Hellmuth-Hirth-Straße 1, D-73760 Ostfildern unentgeltlich erhältlich ist. Bitte informieren Sie sich über die genaue Ausstattung unserer Fahrzeuge bei Ihrem Opel Partner. Weitere Informationen über Opel und den Opel Händler VersicherungsService unter www.opel.de. InfoService: 01805 5510

