









OPEL COMBO KASTENWAGEN

Preise, Ausstattungen und technische Daten, 16. November 2015



Combo Kastenwagen bis zu 2,2 t zulässiges Gesamtgewicht ¹				L1H1	L1H2
	Motor	CO ₂ -Emission in g/km kombiniert	Getriebe	ohne MwSt. mit MwSt.	
Benzin	1.4 70 kW (95 PS) 	174–169	5-Gang	14.050,00 16.719,50	15.150,00 18.028,50
		168–163	5-Gang	14.350,00 17.076,50	15.450,00 18.385,50
Diesel mit DPF	1.3 CDTI 66 kW (90 PS) 	136–133	5-Gang	15.200,00 18.088,00	–
		129–126	5-Gang	15.500,00 18.445,00	–
	1.6 CDTI 66 kW (90 PS) 	140–130	5-Gang-Easytronic®	16.760,00 19.944,40	17.860,00 21.253,40
	1.6 CDTI 77 kW (105 PS) 	158–143	6-Gang	16.900,00 20.111,00	18.000,00 21.420,00
		150–136	6-Gang	17.200,00 20.468,00	18.300,00 21.777,00
2.0 CDTI 99 kW (135 PS)	163–154	6-Gang	19.100,00 22.729,00	20.200,00 24.038,00	

¹Die genauen Daten bezüglich des zulässigen Gesamtgewichts entnehmen Sie bitte der Darstellung auf Seite 21.

Combo Kastenwagen bis zu 2,4 t zulässiges Gesamtgewicht ¹				L1H1	L1H2	L2H1	L2H2
	Motor	CO ₂ -Emission in g/km kombiniert	Getriebe	ohne MwSt. mit MwSt.			
Benzin	1.4 70 kW (95 PS) 	174–169	5-Gang	14.260,00 16.969,40	15.360,00 18.278,40	15.450,00 18.385,50	–
		168–163	5-Gang	14.560,00 17.326,40	15.660,00 18.635,40	15.750,00 18.742,50	–
	1.4 Turbo 88 kW (120 PS) 	179–169	6-Gang	15.350,00 18.266,50	16.450,00 19.575,50	16.540,00 19.682,60	17.640,00 20.991,60
Erdgas	1.4 CNG Turbo 88 kW (120 PS) 	134	6-Gang	19.310,00 22.978,90	20.410,00 24.287,90	20.500,00 24.395,00	–
Diesel mit DPF	1.3 CDTI 66 kW (90 PS) 	136–133	5-Gang	15.410,00 18.337,90	–	16.600,00 19.754,00	–
		129–126	5-Gang	15.710,00 18.694,90	–	16.900,00 20.111,00	–
	1.6 CDTI 66 kW (90 PS) 	140–130	5-Gang-Easytronic®	16.970,00 20.194,30	18.070,00 21.503,30	18.160,00 21.610,40	–
	1.6 CDTI 77 kW (105 PS) 	158–143	6-Gang	17.110,00 20.360,90	18.210,00 21.669,90	18.300,00 21.777,00	19.400,00 23.086,00
		150–136	6-Gang	17.410,00 20.717,90	18.510,00 22.026,90	18.600,00 22.134,00	19.700,00 23.443,00
2.0 CDTI 99 kW (135 PS) 	163–154	6-Gang	19.310,00 22.978,90	20.410,00 24.287,90	20.500,00 24.395,00	21.600,00 25.704,00	

¹Die genauen Daten bezüglich des zulässigen Gesamtgewichts entnehmen Sie bitte der Darstellung auf Seite 21.

Allgemeine Serienausstattung

Sicherheit

Frontairbag, Fahrer

Elektronisches Stabilitätsprogramm (ESP®) inkl. Berg-Anfahr-Assistent

Bremsen:

- ABS (Antiblockiersystem), inkl. Bremsassistent
- Scheibenbremsen vorn, Trommelbremsen hinten

Leuchtweitenregulierung, manuell

Komfort- und sonstige Ausstattung

Ablagegalerie über der Windschutzscheibe

Außenspiegel, von innen einstellbar, Fahrer und Beifahrer, mit integrierter Blinkleuchte

- Manuell anklappbar
- Fahrerseite konvex

Fensterheber, elektrisch, vorn

- Tippfunktion
- Einklemmschutz

Heckflügeltüren, asymmetrisch, von innen entriegelbar (verblecht)

Hochschaltempfehlung (nur in Verb. mit manuellem Schaltgetriebe)

Lenksäule, höhenstellbar

Räder und Reifen:

- 4 Stahlräder 6 J x 15 mit Reifen 185/65 R 15 (für 1.3 CDTI und 1.6 CDTI, nicht für L2 und L1 mit erhöhter Nutzlast)
- 4 Stahlräder 6 J x 16 mit Reifen 195/60 R 16 (für 1.4, 1.4 CNG, 2.0 CDTI, L2 und L1 mit erhöhter Nutzlast)
- Reifen-Reparatur-Set

Service-Intervall-Anzeige

Steckdose, 12 Volt, Armaturentafel

Seitenschutzleisten, schwarz

Sitze:

- Fahrersitz mit verstellbarer Rückenlehne
- Beifahrersitz mit verstellbarer Rückenlehne
- 2-Wege-Beifahrersitz

Tankdeckel, abschließbar

Trennwand für Laderaum, geschlossen

Vorderachslast, erhöht in Verb. mit L2

Zentralverriegelung ohne Funkfernbedienung

Sonderausstattung		Kastenwagen
Ausstattungs Pakete	Paket- bestandteile	ohne MwSt. mit MwSt.
Komfort-Paket 1 – Zentralverriegelung mit Funkfernbedienung – Komfort-Fahrsitz, höhenverstellbar, mit Lendenwirbelstütze und Armlehne – Beifahrersitz mit verstellbarer Rückenlehne – Geräuschkämmung für Trennwand, volle Höhe – Bodenbelag im Laderaum aus PVC – Ablagegalerie über der Windschutzscheibe – Schiebetür Beifahrerseite – Radabdeckungen, ganzflächig	ZL3	510,00 606,90
Wie zuvor, jedoch für L2	ZL3	295,00 351,05
Multimedia-Paket – Stereo-CD-Radio CD 50 Multimedia – Lenkradfernbedienung für Radio – Bluetooth ¹ -Schnittstelle, Aux-In mit USB und Klinkestecker, Audiostreaming, MP3-fähig, Sprachsteuerung für CD, Radio, Telefon und Mediaquellen – Dockingstation für Navigationssystem	LP45	500,00 595,00
Fenster und Türen	Paket- bestandteile	ohne MwSt. mit MwSt.
Heckflügeltüren , asymmetrisch, verglast, mit Heckscheibenwischer und Heckscheibenheizung	J1X	315,00 374,85
Heckklappe , verglast, mit Heckscheibenwischer und Heckscheibenheizung (nicht für H2; nicht in Verb. mit Leiterklappe, hinten)	J1U	205,00 243,95
Schiebetür , ohne Fenster, Beifahrerseite (Serie für L2H1)	BSJ	290,00 345,10
Schiebetür , ohne Fenster, Fahrerseite (nur in Verb. mit Schiebetür, ohne Fenster, Beifahrerseite)	BSK	280,00 333,20
Schiebetür , mit feststehendem Fenster, Beifahrerseite (nur in Verb. mit feststehendem Fenster ohne Schiebetür bzw. Schiebetür, mit feststehendem Fenster, Fahrerseite, oder Kastenwagen, verblecht, ohne Schiebetüren)	BSA	425,00 505,75
In Verb. mit Komfort-Paket	BSA	140,00 166,60

– nicht verfügbar **S** Serie ■ unverbindliche Preisempfehlung

¹Bluetooth® ist eine registrierte Marke der Bluetooth SIG Inc.

Sonderausstattung			Kastenwagen
Schiebetür, mit feststehendem Fenster, Fahrerseite (nur in Verb. mit Schiebetür, mit feststehendem Fenster, Beifahrerseite)	BSB		420,00 499,80
Innenentriegelung Schiebetür Kastenwagen	E3T		100,00 119,00
Feststehendes Fenster, Beifahrerseite ohne Schiebetür (nur in Verb. mit feststehendem Fenster Fahrerseite)	BTD		140,00 166,60
Feststehendes Fenster, Fahrerseite ohne Schiebetür (nur in Verb. mit feststehendem Fenster bzw. Schiebetür, mit feststehendem Fenster, Beifahrerseite)	BTE		140,00 166,60
Laderaum		Paket- bestandteile	ohne MwSt. mit MwSt.
Ablagesystem unter Laderaumdach	S0W		200,00 238,00
Bodenbelag im Laderaum aus PVC	VT9	Komfort-Paket	60,00 71,40
Geräuschdämmung für Trennwand	5PA	Komfort-Paket	50,00 59,50
Laderaumleuchte, aufladbar, herausnehmbar	VVV		50,00 59,50
Steckdose, 12 Volt, im Laderaum	KC6		50,00 59,50
Trennwand, geschlossen, mit feststehendem Fenster	AX9		60,00 71,40

- nicht verfügbar **S** Serie ■ unverbindliche Preisempfehlung

Sonderausstattung		Kastenwagen	
Sicherheit		Paket- bestandteile	ohne MwSt. mit MwSt.
Aktive Kopfstützen , vorn	AJF		46,22 55,00
Front airbags , Fahrer und Beifahrer	AK5		150,00 178,50
Front- und Seiten airbags , Fahrer und Beifahrer	AJ7		345,00 410,55
Nebelscheinwerfer	T3U		155,46 185,00
Scheinwerfer-Reinigungsanlage (nur in Verb. mit Stoßfänger in Wagenfarbe)	CE3		120,00 142,80
Sitze		Paket- bestandteile	ohne MwSt. mit MwSt.
Komfort- Fahrersitz , höhenverstellbar, mit Lendenwirbelstütze und Armlehne (nur in Verb. mit Polster, Stoff)	DCW	Komfort-Paket	90,00 107,10
Beifahrersitz mit verstellbarer Rückenlehne und Ablage im Sitzpolster (nicht in Verb. mit Komfort-Paket, Beifahrersitz, vorn, flach umklappbar, Beifahrersitz mit verstellbarer Rückenlehne und Sitzheizung, Beifahrer)	BA8		30,00 35,70
Sitzheizung , Fahrer (nur in Verb. mit Komfort-Fahrersitz)	C37		150,00 178,50
Sitzheizung , Beifahrer (nur in Verb. mit Sitzheizung, Fahrer, und Beifahrersitz mit verstellbarer Rückenlehne)	C38		150,00 178,50
Beifahrersitz , vorn, flach umklappbar (nicht in Verb. mit Komfort-Paket, aktiven Kopfstützen und Sitzheizung, Beifahrer)	D6K		145,00 172,55

– nicht verfügbar **S** Serie ■ unverbindliche Preisempfehlung

Sonderausstattung		Kastenwagen	
Fahrwerk und Räder		Paket- bestandteile	ohne MwSt. mit MwSt.
4 Leichtmetallräder 6 J x 15 (nur in Verb. mit 2,2 t zulässiges Gesamtgewicht)	5PF		403,36 480,00
4 Leichtmetallräder 6 J x 16 (nur in Verb. mit 2,4 t zulässiges Gesamtgewicht)	NWQ		609,24 725,00
4 Stahlräder 6 J x 16 (nur in Verb. mit 2,2 t zulässiges Gesamtgewicht, Serie bei erhöhter Nutzlast)	RRX		151,26 180,00
Reifen 195/65 R 15 SL 95T (nur in Verb. mit 2,2 t zulässiges Gesamtgewicht)	QYK		58,82 70,00
Reserverad, Stahl (nicht für 1.4 CNG Turbo)	QQ5		120,00 142,80
Radabdeckung, ganzflächig	QP9		50,00 59,50
Infotainment		Paket- bestandteile	ohne MwSt. mit MwSt.
Stereo-CD-Radio, integriertes einzeiliges Display mit CD-Laufwerk und Senderspeicher, 4 x 20 Watt	UAK		298,32 355,00
Stereo-CD-Radio CD 50 MP3, integriertes zweizeiliges Display mit CD-Laufwerk und Senderspeicher, MP3/WMA-tauglich, 4 x 20 Watt (nur in Verb. mit Lederlenkrad und Lenkradfernbedienung)	U3L	Edition-Paket	425,00 505,75
Lenkradfernbedienung für CD 50 MP3	KKC	Multimedia- Paket	46,22 55,00

– nicht verfügbar **S** Serie ■ unverbindliche Preisempfehlung

Sonderausstattung		Kastenwagen
Komfort- und sonstige Ausstattung	Paket- bestandteile	ohne MwSt. mit MwSt.
Ablagefach , verschließbar	A99	50,00 59,50
Anhängerzugvorrichtung , mit festem Kugelkopf (nicht in Verb. mit 1.4 CNG Turbo)	XBGJ	504,20 600,00
Anhängerzugvorrichtung , abnehmbar	XBGI	680,00 809,20
Außenspiegel , elektrisch einstell- und beheizbar	DL8	200,00 238,00
Außenspiegelgehäuse in Wagenfarbe	DP6	256,30 305,00
Außentemperaturanzeige (nicht in Verb. mit Easytronic®-Getriebe oder 1.4 CNG Turbo; nur in Verb. mit Außenspiegel, elektrisch)	UGM	50,00 59,50
Dachreling , aluminiumfarben (nicht für H2)	E2R	160,00 190,40
Dokumentenhalter , hochklappbar	VD0	50,00 59,50
Erdgastank , ca. 5,95 kg, Erhöhung des Tankvolumens auf insgesamt ca. 22,1 kg (fünfter zusätzlicher Erdgastank in Verb. mit L2)	NVL	350,00 416,50
FlexCargo®-System , variables Trenngitter (nur in Verb. mit Komfort-Fahrsitz oder Beifahrersitz, flach umklappbar; nicht in Verb. mit Trennwand, geschlossen, oder Komfort-Paket)	AYU	105,00 124,95
Geschwindigkeitsregler	K34	214,29 255,01
Klimaanlage	C60	1.008,40 1.200,00
Klimatisierungsautomatik (nur in Verb. mit Außentemperaturanzeige)	C68	1.500,00 1.785,00

– nicht verfügbar **S** Serie ■ unverbindliche Preisempfehlung

Sonderausstattung		Kastenwagen
Lackierung, Zweischicht-Metallic		453,78 540,00
Lederlenkrad (nur in Verb. mit Radio CD 50 MP3 und Lenkradfernbedienung)	NP5	176,47 210,00
Leiterklappe, hinten (nur für L1H1 in Verb. mit Laderaumleuchte, nicht in Verb. mit Dachreling)	AD3	465,00 553,35
Parkpilot, Einparkhilfe hinten, mit akustischem Warnsignal beim Rückwärtseinparken	UD7	277,31 330,00
Polster Kunstleder, Vinyl, Schwarz	TAIB	42,02 50,00
Raucher-Ausstattung – Aschenbecher, vorn – Zigarettenanzünder, vorn	DT4	42,02 50,00
Stoßfänger in Wagenfarbe	VT4	151,26 180,00
Zentralverriegelung inkl. Funkfernbedienung (nur in Verb. mit Ablagefach, verschließbar)	CLA	88,00 104,72
Deadlock-Funktion (nur in Verb. mit Zentralverriegelung)	UTK	120,00 142,80
Zusätzlicher Fahrzeugschlüssel (ohne Funkfernbedienung)	KTN	42,02 50,00
Zusätzlicher Fahrzeugschlüssel (mit Funkfernbedienung)	Z1V	85,00 101,15
Zusatzheizung für Dieselmotoren (nur in Verb. mit Außentemperaturanzeige)	C32	218,49 260,00

– nicht verfügbar **S** Serie ■ unverbindliche Preisempfehlung

Farben und Polster

		Uni			Metallic					
		Polar Weiß	Tomaten Rot	Atlantik Blau	Rubin Rot	Wasser Blau	Marine Blau	Rauch Silber	Mitternachts Schwarz	Muskat Braun
		5PU	G6Z	4DU	4VU	GTG	4EU	20U	3AU	GJM
Preis ohne MwSt.		ohne Mehrpreis			453,78					
Kastenwagen										
Stoff Cube, Schwarz	TAIC	ohne Mehrpreis	●	●	●	●	●	●	●	●
Vinyl, Schwarz	TAIB	42,02	●	●	●	●	●	●	●	●

● mögliche Farb-Polster-Kombination

Zubehör		Kastenwagen
	Bestell- schlüssel	ohne MwSt. mit MwSt.
Anhängerzugvorrichtung, starr	1736435/ 95599113	217,23 258,50
Anhängerzugvorrichtung, abnehmbar (nur für CNG)	1736434/ 95599112	496,22 590,50
Kupplungsträger für abnehmbaren Kugelkopf und Kugel-Maul-Kupplung (nicht für CNG)	1736436/ 95599114	215,55 256,50
Kupplungsträger für abnehmbaren Kugelkopf und Kugel-Maul-Kupplung (nur für CNG)	1736438/ 95599115	408,92 486,61
Kugelkopf, abnehmbar	1736437/ 95599116	40,50 48,20
Kugel-Maul-Kupplung	1410001/ 95599117	86,98 103,51
Elektrischer Anbausatz mit 13-poliger Steckdose	1737000/ 95599118	163,45 194,51
Alarmanlage	1716027/ 95599108	244,96 291,50
Basisträger, Aluminium (2 Barren), Tragkraft 70 kg, für Fahrzeuge mit Dachreling	1732211/ 95599107	159,24 189,50
Basisträger, Aluminium (2 Barren), Tragkraft 70 kg, für Fahrzeuge ohne Dachreling	1732214/ 95599106	159,24 189,50
Basisträger, Aluminium (3 Barren), Tragkraft 100 kg, für Fahrzeuge ohne Dachreling	1732213/ 95599105	213,87 254,51

– nicht verfügbar **S** Serie ■ unverbindliche Preisempfehlung

Zubehör		Kastenwagen
Dachträger, Stahl, mit Laderolle, Tragkraft 100 kg		
Für L1	1790113/ 95599103	464,29 552,51
Für L2	1790112/ 95599104	516,39 614,50
Aufsätze für Opel Original Trägersysteme:		
Thule Leiterhalter 311, abklappbar, für Basisträger	1732220/ 95513795	397,90 473,50
Thule Leiterhalter 330, für Basisträger	1732221/ 95513796	95,38 113,50
Thule Roller 335, für Basisträger	1732222/ 95513797	77,56 92,30
Thule Ladungsbegrenzer 315	1732283/ 95513801	51,68 61,50
Thule Ratschenspanngurt 323	1732282/ 95513800	20,84 24,80
Thule Frontlade-Arretierungssystem		
Frontlade-Arretierung 321	1732280/ 95513799	77,56 92,30
Seitenprofile 322	1732223/ 95513798	165,13 196,50
Fußraumteppiche, Economy, 2-teilig	1723102/ 95599077	16,81 20,00
Fußraummatte, Gummi, vorn 2-teilig	1723106/ 95599081	33,28 39,60
Holzbodenverkleidung, Laderaum, für L1	1722043/ 95599102	148,32 176,50
Holzbodenverkleidung, Laderaum, für L2	1722042/ 95599101	174,37 207,50

– nicht verfügbar **S** Serie ■ unverbindliche Preisempfehlung

Zubehör		Kastenwagen
Seitenverkleidung, Laderaum, für L1	1792275/ 95599098	52,69 62,70
Seitenverkleidung, Laderaum, für L2	1792274/ 95599097	56,22 66,90
Schmutzfänger, hinten	1718071/ 95599100	52,19 62,11
Sicherheits-Paket, inkl. Warnweste, Warndreieck, Handschuhe, Glühlampenset und batterieloser LED-Lampe	1716026/ 95599083	29,58 35,20
Sitzbezüge, vorn	1749012/ 95599092	153,36 182,50
Winterkomplettäder:		
4 Stahlräder 6 J x 15 mit Reifen Hankook 195/65 R 15; EU-Reifenlabel: E, C, 2, 72; inkl. Radabdeckung; mit Luftdrucksensor (nur für L1 in Verb. mit 1.3 CDTI und 1.6 CDTI) ¹	1750235/ 13483590	621,85 740,00
4 Leichtmetallräder 6 J x 16 mit Reifen Hankook 195/60 R 16 C 99T; EU-Reifenlabel: F, E, 2, 73; mit Luftdrucksensor ¹	1750242/ 13483593	947,88 1.128,00

– nicht verfügbar **S** Serie ■ unverbindliche Preisempfehlung

Die Preislste enthält lediglich eine Auswahl an Zubehör. Für bestimmte Teile fallen zusätzlich individuelle Einbaukosten an.

Mehr Zubehör finden Sie unter www.opel.de oder bei Ihrem Opel Service Partner. Bitte erfragen Sie die aktuellen Preise für Winterkomplettäder bei Ihrem Opel Partner.

¹Achtung: Dieses Angebot gilt ausschließlich im Rahmen der „4 für 3“-Aktion bei teilnehmenden Opel Service Partnern. Dargestellt wird der bereits um 25 % reduzierte Stückpreis bei einer Abnahme von 4 Rädern. Aktionszeitraum beachten; Angebot nur, solange Vorrat reicht!

Opel FLEXCARE Pakete (für Neuwagen und Vorführwagen) ¹		Laufzeit 36 Monate		Laufzeit 48 Monate		Laufzeit 60 Monate	
		ohne MwSt. mit MwSt.					
Privatkunden, Geschäftskunden und Kleinflottenkunden	Komfort-Paket (Anschlussgarantie und kostenloser Mobilservice, Laufleistung 15.000 oder 30.000 km pro Jahr) ²	116,81 139,00	209,24 249,00	226,05 269,00	385,71 459,00	343,70 409,00	604,20 719,00
	Entspricht einer Gesamtlauflistung von	45.000 km	90.000 km	60.000 km	120.000 km	75.000 km	150.000 km
	Premium-Paket (Anschlussgarantie, Inspektionen ³ und kostenloser Mobilservice, Laufleistung 15.000 oder 30.000 km pro Jahr) ²	452,94 539,00	982,35 1.169,00	906,72 1.079,00	1.461,34 1.739,00	1.335,29 1.589,00	2.074,79 2.469,00
	Entspricht einer Gesamtlauflistung von	45.000 km	90.000 km	60.000 km	120.000 km	75.000 km	150.000 km
	Premium-Plus-Paket (Anschlussgarantie, Inspektionen ³ , Verschleiß ⁴ und kostenloser Mobilservice, Laufleistung 30.000 km pro Jahr) ²	2.116,81 2.519,00		4.091,60 4.869,00		4.999,16 5.949,00	
	Entspricht einer Gesamtlauflistung von	90.000 km		120.000 km		150.000 km	
Flottenkunden mit Abkommen ⁵	Komfort-Paket (Anschlussgarantie und kostenloser Mobilservice, Laufleistung 30.000 oder 40.000 km pro Jahr) ²	234,45 279,00	259,66 309,00	444,54 529,00	520,17 619,00	713,45 849,00	831,09 989,00
	Entspricht einer Gesamtlauflistung von	90.000 km	120.000 km	120.000 km	160.000 km	150.000 km	200.000 km
	Premium-Paket (Anschlussgarantie, Inspektionen ³ und kostenloser Mobilservice, Laufleistung 30.000 oder 40.000 km pro Jahr) ²	1.007,56 1.199,00	1.100,00 1.309,00	1.520,17 1.809,00	1.839,50 2.189,00	2.184,03 2.599,00	2.478,15 2.949,00
	Entspricht einer Gesamtlauflistung von	90.000 km	120.000 km	120.000 km	160.000 km	150.000 km	200.000 km
	Premium-Plus-Paket (Anschlussgarantie, Inspektionen ³ , Verschleiß ⁴ und kostenloser Mobilservice, Laufleistung 30.000 oder 40.000 km pro Jahr) ²	2.150,42 2.559,00	2.755,46 3.279,00	4.150,42 4.939,00	6.133,61 7.299,00	5.108,40 6.079,00	7.536,97 8.969,00
	Entspricht einer Gesamtlauflistung von	90.000 km	120.000 km	120.000 km	160.000 km	150.000 km	200.000 km

Ein Angebot der Adam Opel AG gemäß den näheren Garantiebedingungen. Weitere Informationen finden Sie auf www.opel.de und www.myopel.de

¹ Vorführwagen und andere Händlerzulassungen mit einer Erstzulassung vor weniger als 8 Monaten und bis maximal 10.000 km Laufleistung. Abschluss von FlexCare bis maximal 2 Wochen nach Erstzulassung bzw. nur direkt mit Kauf des Vorführwagens möglich.

² Aus der jährlichen Laufleistung ergibt sich über die Gesamtlauflistung die Gesamtlauflistung. Für die Garantieabdeckung ist lediglich die Gesamtlauflistung ausschlaggebend, unabhängig davon, in welchem Jahr diese erreicht wird.

³ Alle Inspektionen gemäß dem geltenden Opel Serviceplan.

⁴ Enthaltene Verschleißteile und Anzahl der Verschleißteilaustausche sind in den Allgemeinen Bedingungen zu FlexCare und auf www.opel.de/flexcare aufgelistet.

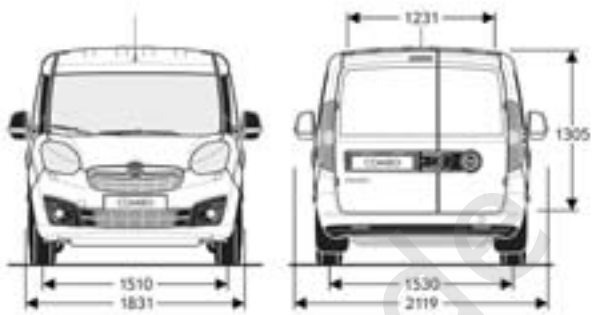
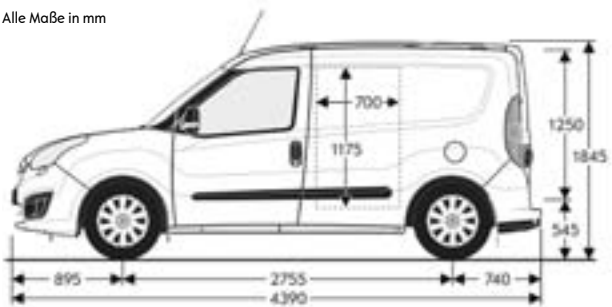
⁵ Kann auch von Privatkunden, Geschäftskunden oder Kleinflottenkunden ohne Abkommen erworben werden, wenn eine Laufleistung von 40.000 km pro Jahr benötigt wird.

Maße	
Wagenabmessungen in mm	Kastenwagen
Länge L1/L2	4.390/4.740
Breite mit aus-/eingeklappten Außenspiegeln	2.119/1.850
Höhe ohne Dachreling (bei Leergewicht) L1H1/L1H2/L2H1/L2H2	1.845/2.125/1.880/2.125
Radstand L1/L2	2.755/3.105
Spurweite, vorn	1.510
Spurweite, hinten	1.530
Wendekreis in m	
Wand zu Wand L1/L2	11,2/12,5
Gepäckraumabmessungen in mm	
Länge Laderaum min./max. L1	1.820/3.050 ¹
Länge Laderaum min./max. L2	2.170/3.400 ¹
Laderaumbreite min./max.	1.518/1.714
Breite zwischen Radkästen	1.230
Höhe max. H1/H2	1.305/1.550
Öffnungsbreite Hecktür max.	1.231
Öffnungshöhe Hecktür max. H1/H2	1.250/1.455
Höhe der Ladekante	545
Öffnungsbreite Schiebetür	700
Öffnungshöhe Schiebetür	1.175
Gepäckrauminhalt in m ³	
Ohne/mit umklappbarem Beifahrersitz max. (L1H1)	3,4/3,8
Ohne/mit umklappbarem Beifahrersitz max. (L1H2)	4,0/4,4
Ohne/mit umklappbarem Beifahrersitz max. (L2H1)	4,2/4,6
Ohne/mit umklappbarem Beifahrersitz max. (L2H2)	5,0/5,4

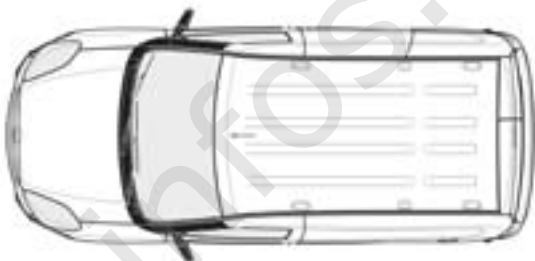
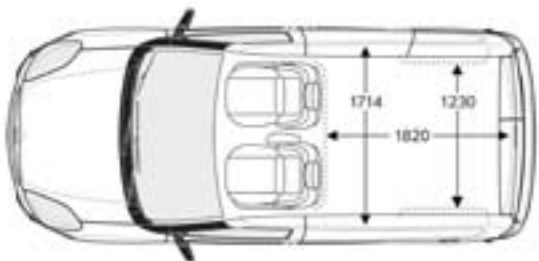
¹Bei umgeklapptem Beifahrersitz.

L1H1

Alle Maße in mm

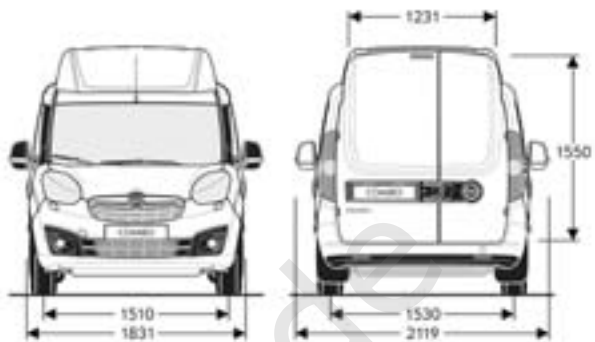
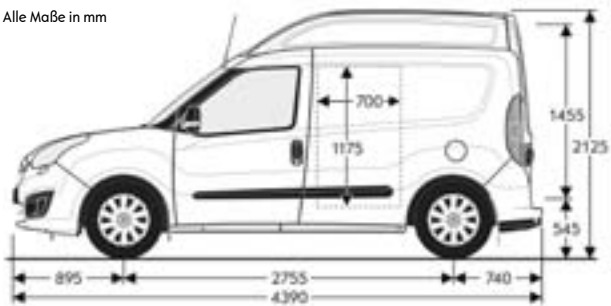


Breite mit eingeklappten Außenspiegeln 1850 mm

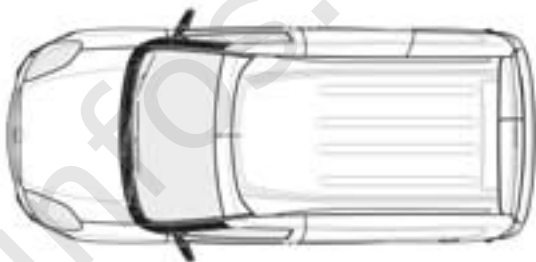
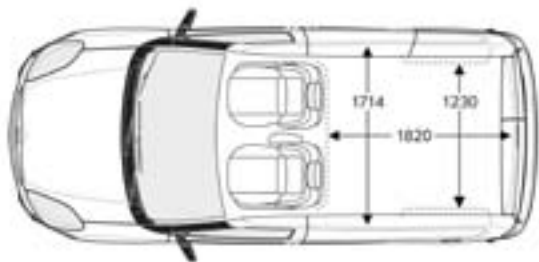


L1H2

Alle Maße in mm

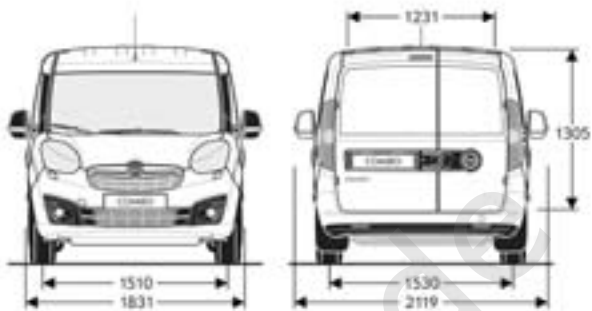
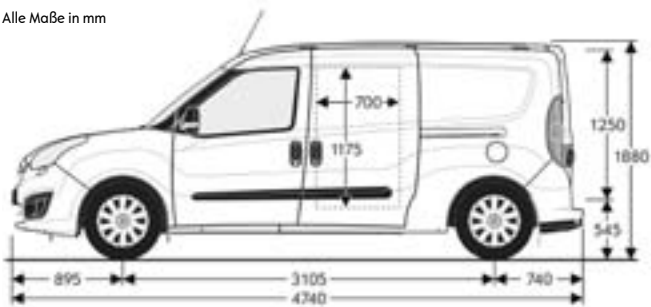


Breite mit eingeklappten Außenspiegeln 1850 mm

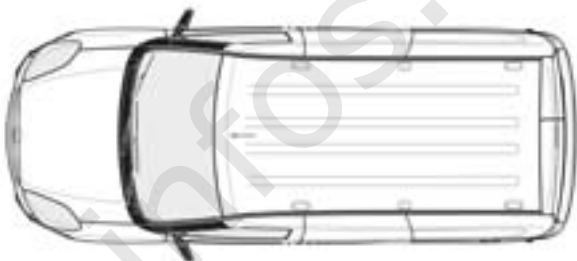
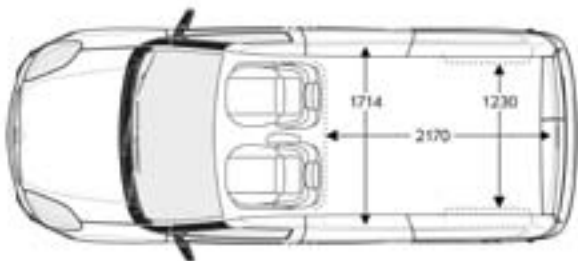


L2H1

Alle Maße in mm

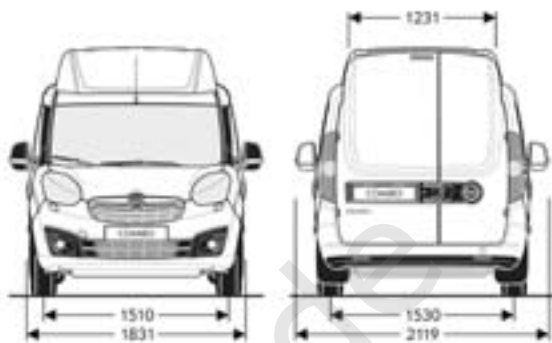
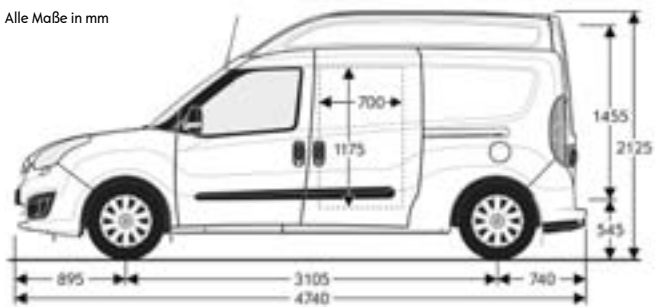


Breite mit eingeklappten Außenspiegeln 1850 mm

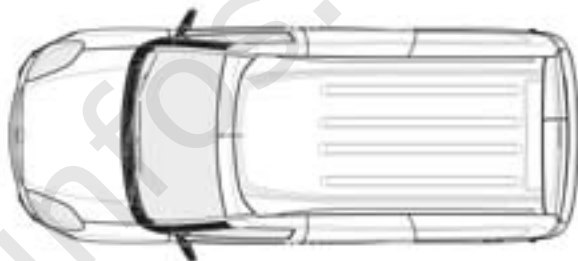
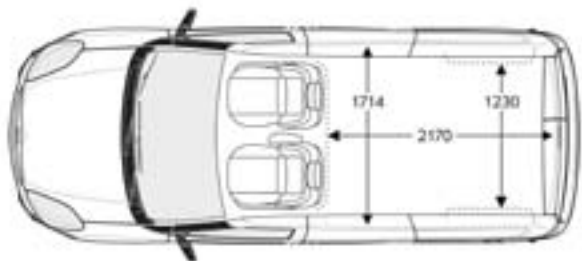


L2H2

Alle Maße in mm



Breite mit eingeklappten Außenspiegeln 1850 mm









Kastenwagen L1H1/L1H2 in kg	1.4	1.4 Turbo	1.4 CNG Turbo	1.3 CDTI	1.6 CDTI	2.0 CDTI
Leergewicht inkl. Fahrer (nach 70/156/EWG)	1.355/1.335	–	–	1.365/–	1.395/1.455	1.465/1.495
Erhöhte Nutzlast (2,4 t)	1.355/1.395	1.440/1.420	1.525/1.565	1.395/–	1.465/1.475–1.505	1.475/1.465
Zulässiges Gesamtgewicht	2.030/2.010	–	–	2.040/–	2.070/2.130	2.140/2.170
Erhöhte Nutzlast (2,4 t)	2.180/2.220	2.365-2.345	2.430/2.440	2.320/–	2.390/2.400–2.505	2.400/2.390
Nutzlast	675	–	–	675	675	675
Erhöhte Nutzlast (2,4 t)	825	925	875–905	925	925/925–1.000	925
Zulässige Achslast, vorn	1.090	–	–	1.090	1.090	1.120
Erhöhte Nutzlast (2,4 t)	1.090	1.090	1.090	1.090	1.120	1.120
Zulässige Achslast, hinten	1.140	–	–	1.140	1.140	1.140
Erhöhte Nutzlast (2,4 t)	1.450	1.450	1.450	1.450	1.450	1.450
Zulässige Anhängelast bei 12 % Prüfsteigung						
Gebremst	1.000–1.500	1.000	1.000–1.500	1.000–1.500	1.000–1.500	1.000–1.500
Ungebremst	500	500	500	500	500	500
Zulässige Dachlast ¹	100/0	100/0	100/0	100/0	100/0	100/0
Kastenwagen L2H1 in kg						
Leergewicht inkl. Fahrer (nach 70/156/EWG)	1.395	1.480	1.565–1.615	1.460–1.505	1.505	1.485–1.505
Zulässiges Gesamtgewicht	2.220	2.405	2.450–2.510	2.385–2.505	2.430	2.410–2.430
Nutzlast	825	925	835–945	925–1.000	925	925
Zulässige Achslast, vorn	1.090	1.090	1.200	1.090–1.120	1.200	1.200
Zulässige Achslast, hinten	1.450	1.450	1.450	1.450	1.450	1.450
Zulässige Anhängelast bei 12 % Prüfsteigung						
Gebremst	1.000	1.000	1.000	1.000	1.300	1.500
Ungebremst	500	500	500	500	500	500
Zulässige Dachlast ¹	100	100	100	100	100	100

¹ Aus Sicherheitsgründen wird empfohlen, mit Dachlast nicht schneller als 120 km/h zu fahren.

Kastenwagen L2H2 in kg	1.4 Turbo	1.6 CDTI	2.0 CDTI
Leergewicht inkl. Fahrer (nach 70/156/EWG)	1.550	1.535	1.575
Zulässiges Gesamtgewicht	2.475	2.460	2.500
Nutzlast	925	925	925
Zulässige Achslast, vorn	1.200	1.200	1.200
Zulässige Achslast, hinten	1.450	1.450	1.450
Zulässige Anhängelast bei 12 % Prüfsteigung			
Gebremst	1.000	1.300	1.500
Ungebremst	500	500	500

Reifenkennzeichnung

Reifengröße	Kraftstoffeffizienzklasse	Nasshaftungsklasse	Externes Rollgeräusch in dB	Externe Rollgeräuschklasse
185/65 R 15	E-C	C-A	69-68	 - 
195/65 R 15	E-C	E-B	70-68	 - 
195/60 R 16	E-C	C-B	72-70	 - 

Combo

5-Gang-Schaltgetriebe	Höchstgeschwindigkeit in km/h	Beschleunigung 0-100 km/h in Sekunden	Kraftstoffverbrauch in l/100 km			CO ₂ -Emission in g/km kombiniert	Effizienzklasse
			Innerorts	Außerorts	Kombiniert		
1.4	161	15,4	10,4-9,9	5,9-5,8	7,5-7,3	174-169	-
1.4 mit Start/Stop System	161	15,4	9,7-9,2	5,9-5,7	7,3-7,0	168-163	-
1.3 CDTI	156	- ¹	6,6-6,5	4,3-4,2	5,1-5,0	136-133	-
1.3 CDTI mit Start/Stop System	156	- ¹	6,0-5,9	4,3-4,2	4,9-4,8	129-126	-
6-Gang-Schaltgetriebe							
1.4 Turbo	172	11,0	9,7-9,5	6,5-5,9	7,7-7,2	179-169	-
1.4 CNG Turbo (kg H-Gas) ²	172	12,3	6,5	4,2-4,0	5,0-4,9	138-134	-
1.4 CNG Turbo (m ³ H-Gas) ²	172	12,3	10,0-9,9	6,4-6,1	7,7-7,5	138-134	-
1.6 CDTI (77 kW)	164	13,4	7,1-6,7	5,4-4,7	6,0-5,4	158-143	-
1.6 CDTI (77 kW) mit Start/Stop System	164	13,4	6,4-6,1	5,3-4,6	5,7-5,2	150-136	-
2.0 CDTI	179	11,3	7,2	5,5-5,1	6,2-5,9	163-154	-
5-Gang-Easytronic®							
1.6 CDTI (66 kW) mit Start/Stop System	158	14,9	5,6-5,5	5,2-4,6	5,3-4,9	140-130	-

Alle Werte beziehen sich auf das EU-Basismodell mit serienmäßiger Ausstattung. Die angegebenen Werte wurden nach den vorgeschriebenen Messverfahren (gemäß VO (EG) Nr. 715/2007) unter Berücksichtigung des in Übereinstimmung mit dieser Vorschrift festgelegten Fahrzeugleergewichts ermittelt. Die Angaben beziehen sich nicht auf ein einzelnes Fahrzeug und sind nicht Bestandteil des Angebots, sondern dienen allein Vergleichszwecken zwischen verschiedenen Fahrzeugtypen. Zusätzliche Ausstattungen können zu geringfügig höheren als den angegebenen Verbrauchs- und CO₂-Werten führen, die Höchstgeschwindigkeit vermindern oder die Beschleunigungszeit erhöhen. Die angegebenen Fahrleistungen sind erreichbar bei Leergewicht (ohne Fahrer) plus 200 kg Zuladung.

¹Daten waren bei Drucklegung noch nicht bekannt.

²Kraftstoffverbrauch (H-Gas) nach MVEB-B. H-Gas: Werte beziehen sich auf Prüfgas G20 in Anlehnung an die Berechnungsmethode 1999/100/EG.

Motoren	1.4	1.4 Turbo	1.4 CNG Turbo	1.3 CDTI	1.6 CDTI	1.6 CDTI	2.0 CDTI
Schadstoffarm nach	Euro 6	Euro 6	Euro 6	Euro 5	Euro 5	Euro 5	Euro 5
Kraftstoff	Super	Super	Erdgas	Diesel	Diesel	Diesel	Diesel
Anzahl der Zylinder	4	4	4	4	4	4	4
Bohrung/Hub in mm	72,0/84,0	72,0/84,0	72,0/84,0	69,6/82,0	79,5/80,5	79,5/80,5	83,0/90,4
Hubraum in cm ³	1.368	1.368	1.368	1.248	1.589	1.589	1.956
Max. Leistung in kW (PS)/bei min ⁻¹	70 (95)/6.000	88 (120)/5.000	88 (120)/5.000	66 (90)/4.000	66 (90)/4.000	77 (105)/4.000	99 (135)/3.500
Max. Drehmoment in Nm/bei min ⁻¹	127/4.500	206/2.000	206/3.000	200/1.500	290/1.500	290/1.500	320/1.500
Kraftstofftank-Füllmenge in l	60	60	22/16,15 ¹	60	60	60	60

Alle Werte beziehen sich auf das EU-Basismodell mit serienmäßiger Ausstattung. Die Verbrauchsermittlung nach Richtlinie 1999/100/EG berücksichtigt das in Übereinstimmung mit dieser Vorschrift festgelegte Fahrzeugleergewicht. Zusätzliche Ausstattungen können zu geringfügig höheren als den angegebenen Verbrauchs- sowie CO₂-Werten führen. Sie können außerdem das Leergewicht und in manchen Fällen auch die zulässigen Achslasten sowie das zulässige Gesamtgewicht erhöhen bzw. die zulässige Anhängelast reduzieren. Folglich können sie die Höchstgeschwindigkeit vermindern und die Beschleunigungszeit erhöhen. Die angegebenen Fahrleistungen sind erreichbar bei Leergewicht (ohne Fahrer) plus 200 kg Zuladung.

¹ Benzin Liter/Erdgas kg.

Mein Opel Combo

Modell/Motor

Preis in €

Meine Sonderausstattung

Gesamtpreis



Preis in € (ohne MwSt.)

Preis in € (inkl. MwSt.)

Mein Opel Combo

Modell/Motor	Preis in €
Meine Sonderausstattung	
Gesamtpreis	
<u>Preis in € (ohne MwSt.)</u>	<u>Preis in € (inkl. MwSt.)</u>



Mein Opel Combo

Modell/Motor

Preis in €

Meine Sonderausstattung

Gesamtpreis



Preis in € (ohne MwSt.)

Preis in € (inkl. MwSt.)

Opel Service.

Europaweiter Kundenservice.

In ganz Europa stehen über 6.000 Opel Servicebetriebe bereit, um Sie individuell, fach- und termingerecht zu betreuen.

OPEL RoadPlus!

Servicevorteil: Ihr Opel Partner steht Ihnen für Ihre Servicewünsche auch ohne Anmeldung zur Verfügung. Wartungsarbeiten werden sofort ausgeführt. Sollte dies in Ausnahmefällen nicht möglich sein, vereinbart Ihr Opel Partner einen für Sie genehmen Termin – u. U. auch außerhalb der normalen Öffnungszeiten.

Taggleiche Reparatur: Ihr Opel Partner erstellt bei Verschleißreparaturschäden eine Sofortdiagnose, sodass erforderliche Verschleißreparaturen innerhalb eines Arbeitstages durchgeführt werden können. Sollte dies in Ausnahmefällen nicht möglich sein, vereinbart Ihr Opel Partner einen für Sie genehmen Termin. Sollte die Terminzusage seitens des Opel Partners für eine Verschleißreparatur nicht eingehalten werden, erhalten Sie einen kostenlosen Ersatzwagen. **3 Jahre „Garantierte Mobilität“:** Dieses Fahrzeug erhält 3 Jahre „Garantierte Mobilität“. Damit gewähren wir einen kostenlosen Ersatzwagen oder ein anderweitiges Transportmittel bei Reparatur-, Inspektions-, Garantie- und Kulanzarbeiten für die Dauer des Werkstattaufenthaltes. Diese Regelung setzt ein, wenn die Gesamtzeit der Reparatur mehr als 2 Stunden beträgt und der Werkstatt-Termin 2 Tage vorher angemeldet wird. Selbst verursachte Schäden, Unfallschäden und der Einbau von Zubehör fallen nicht unter die „Garantierte Mobilität“.

Opel Mobilservice!

Der kostenlose Mobilservice für alle Opel Neufahrzeuge im ersten Jahr ab Erstzulassung-

datum oder ab Lieferung durch den Vertrags-händler, je nachdem, welches Ereignis zuerst eintritt. Wo immer Sie unterwegs sind, der Opel Mobilservice hilft Ihnen weiter. In über 40 europäischen Ländern – rund um die Uhr. Mit starken Leistungen wie Pannenhilfe, Abschleppdienst, Mietwagenservice, Hotelunterbringung oder Organisation Ihrer Weiterreise per Bahn oder Flugzeug. Der Opel Mobilservice kann jeweils mit der Inspektion für maximal 1 Jahr verlängert werden².

Opel Autoversicherung.

Wir empfehlen Ihnen den Abschluss der Opel Autoversicherung über die Opel Händler VersicherungsService GmbH (Versicherer: Allianz Versicherungs-AG). So haben Sie im Schadensfall Anspruch auf die Reparatur beim Opel Service Partner und die Verwendung von Opel Original Teilen. Ihr Opel Partner macht Ihnen gern ein unverbindliches Angebot.

Opel Rent Mietwagenservice.

Ob Werkstatersatzwagen, der Transporter für den Umzug oder das Cabrio für den Wochenendausflug – mit dem Mietwagenangebot von Opel Rent sorgt Ihr Opel Partner dafür, dass Sie jederzeit mobil bleiben.

Teile- und Zubehörservice.

Alles, was Ihren Opel noch praktischer, komfortabler oder auch individueller macht, finden Sie bei Ihrem freundlichen Opel Partner und auf www.opel.de

Neuwagengarantie.

Diese Garantie gilt für alle Pkw und Nutzfahrzeuge gemäß den zugrunde liegenden Garantiebedingungen für 24 Monate ab Erstzulassung

bzw. Lieferung durch den erstausliefernden Opel Vertragshändler, je nachdem, welches Datum früher liegt – ohne Kilometerbegrenzung.

Opel FlexCare Garantien und Service-Pakete.

Die Opel FlexCare Service-Pakete können direkt bei Fahrzeugkauf erworben werden. Das Komfort-Paket umfasst eine Anschlussgarantie für wesentliche Bauteile. Bei Abschluss erhalten Sie zusätzlich kostenlos eine Verlängerung des europaweit gültigen Opel Mobilservices für die Laufzeit des Opel FlexCare Service-Pakets. Das Premium-Paket enthält darüber hinaus für die Laufzeit alle Wartungen gemäß Herstellervorgaben. Das Premium-Plus-Paket enthält darüber hinaus für die Laufzeit, sofern erforderlich, den Austausch wesentlicher Verschleißteile.³ Opel FlexCare passt sich mit unterschiedlichem Leistungsumfang, verschiedenen Laufzeiten und unterschiedlichen jährlichen Kilometerleistungen den individuellen Kundenbedürfnissen an. So bietet Opel FlexCare entspannende Sicherheit bei voller Kostentransparenz. Da alle Opel FlexCare Service-Pakete fahrzeuggebunden sind, steigern sie zudem den Wert des Fahrzeugs bei einem eventuellen Weiterverkauf. Mehr Informationen über die Bedingungen, abgedeckte Bauteile und weitere Details unter www.opel.de/flexcare oder bei Ihrem Opel Partner.

8 Jahre Garantie gegen Durchrostung.

Opel gibt Ihnen die sichere Langzeitgarantie gegen Durchrostung gemäß den dafür geltenden Garantiebedingungen. Sie brauchen hierzu lediglich die jährlich vorgesehenen Korrosionsschutzprüfungen von einem Opel Service Partner durchführen zu lassen. Die Korrosionsschutzprüfung ist in den regelmäßigen Serviceüberprüfungen/

Inspektionen bei einem Opel Service Partner ohne Mehrkosten enthalten oder gesondert bei einem Opel Service Partner in Auftrag zu geben.

Finanz- und Full-Service-Leasing.

Wir bieten für Ihr Unternehmen maßgeschneiderte Leasingangebote. Vom reinen Finanzleasing von Opel Financial Services bis hin zum Full-Service-Leasing der ALD Lease Finanz GmbH erarbeiten wir für Sie Ihr individuelles Leistungspaket.

Opel in den neuen Medien.

Auch im Internet können Sie sich unter www.opel.de Ihr individuelles Fahrzeug mit dem Konfigurator zusammenstellen. Sie finden dort aktuelle Informationen zu Modellen, Varianten, Preisen und Serviceleistungen der Adam Opel AG sowie über die recyclinggerechte Konstruktion, über Altfahrzeug-Rücknahmestellen und das Recycling von Altfahrzeugen.

Recycling.

Informationen über die recyclinggerechte Konstruktion, über Altfahrzeug-Rücknahmestellen und das Recycling von Altfahrzeugen finden Sie im Internet unter www.opel.de

¹ Bei Inanspruchnahme eines Ersatz- oder Mietwagens: inklusive 300 km Laufleistung pro Tag. Jeder weitere Kilometer wird mit € 0,50 berechnet.

² Gemäß den Bedingungen der teilnehmenden Opel Service Partner.

³ Gemäß den näheren Garantiebedingungen.

Alle Preisangaben sind unverbindliche Preisempfehlungen in Euro zuzüglich Überführungskosten. Die unverbindlichen Preisempfehlungen für Sonderausstattungen gelten nur bei werksseitigem Einbau bzw. werksseitiger Lieferung. Der Inhalt entspricht dem Stand bei Drucklegung (11/15). Wir behalten uns Änderungen von Konstruktion und Ausstattung vor. Außerhalb der Bundesrepublik Deutschland können Angebot, Technik und Ausstattung unserer Fahrzeuge abweichen. Weitere Informationen zum offiziellen Kraftstoffverbrauch und zu den offiziellen spezifischen CO₂-Emissionen neuer Personenkraftwagen können dem „Leitfaden über den Kraftstoffverbrauch, die CO₂-Emissionen und den Stromverbrauch aller neuen Personenkraftwagenmodelle, die in Deutschland zum Verkauf angeboten werden“ entnommen werden, der an allen Verkaufsstellen und bei der DAT Deutsche Automobil Treuhand GmbH, Hellmuth-Hirth-Strasse 1, D-73760 Ostfildern unentgeltlich erhältlich ist. Bitte informieren Sie sich über die genaue Ausstattung unserer Fahrzeuge bei Ihrem Opel Partner. Weitere Informationen über Opel und den Opel Händler VersicherungsService unter www.opel.de. InfoService: 01805 5510

