









OPEL ASTRA



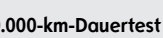


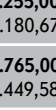
Astra, Astra Limousine, Astra Sports Tourer

Preise, Ausstattungen und technische Daten, 18. Mai 2015



Astra, 5-türig					Selection	Edition	STYLE	Exklusiv	BiTurbo
	Motor	CO ₂ -Emission in g/km kombiniert	Getriebe	mit MwSt. ohne MwSt.					
Benzin	1.6 85 kW (115 PS)	159–145 ¹	5-Gang	17.260,00 14.504,20	19.220,00 16.151,26	19.420,00 16.319,33	21.720,00 18.252,10	–	
			6-Stufen-Automatik	18.755,00 15.760,50	20.715,00 17.407,56	20.915,00 17.575,63	23.215,00 19.508,40	–	
	1.4 Turbo 88 kW (120 PS)	 Start/ Stop	136–129 ¹	6-Gang	19.010,00 15.974,79	20.970,00 17.621,85	21.170,00 17.789,92	23.470,00 19.722,69	–
	1.4 Turbo 103 kW (140 PS)	 Start/ Stop	136–129 ¹	6-Gang	20.265,00 17.029,41	22.225,00 18.676,47	22.425,00 18.844,54	24.725,00 20.777,31	–
	1.6 ECOTEC Direct Injection Turbo 125 kW (170 PS)	 Start/ Stop	159–150 ¹	6-Stufen-Automatik	21.560,00 18.117,65	23.520,00 19.764,71	23.720,00 19.932,77	26.020,00 21.865,55	–
			148–139 ¹	6-Gang	–	23.785,00 19.987,39	23.985,00 20.155,46	26.285,00 22.088,24	–
		167–159 ¹	6-Stufen-Automatik	–	25.080,00 21.075,63	25.280,00 21.243,70	27.580,00 23.176,47	–	
Autogas	1.4 LPG 103 kW (140 PS) im Benzin- und Autogasbetrieb	 123	6-Gang	22.110,00 18.579,83	24.070,00 20.226,89	24.270,00 20.394,96	26.570,00 22.327,73	–	
Diesel mit DPF	1.6 CDTI 81 kW (110 PS)	 Start/ Stop	105–97 ¹	6-Gang	20.910,00 17.571,43	22.870,00 19.218,49	23.070,00 19.386,55	25.370,00 21.319,33	–
	1.6 CDTI 100 kW (136 PS)	 Start/ Stop	116–104 ¹	6-Gang	22.510,00 18.915,97	24.470,00 20.563,03	24.670,00 20.731,09	26.970,00 22.663,87	–
	2.0 CDTI 121 kW (165 PS)	 Start/ Stop	119	6-Gang	–	25.615,00 21.525,21	25.815,00 21.693,28	28.115,00 23.626,05	–
	2.0 BiTurbo CDTI 143 kW (195 PS)	 Start/ Stop	152–148 ¹	6-Stufen-Automatik	–	26.910,00 22.613,45	27.110,00 22.781,51	29.410,00 24.714,29	–
			134	6-Gang	–	–	–	–	32.050,00 26.932,77

¹ Mit rollwiderstandsarmen Reifen.

Astra Limousine				Selection	Edition	STYLE	Exklusiv		
	Motor	CO ₂ -Emission in g/km kombiniert	Getriebe	mit MwSt. ohne MwSt.					
Benzin	1.6 85 kW (115 PS)		Start/ Stop	160–145 ¹	5-Gang	17.760,00 14.924,37	19.720,00 16.571,43	19.920,00 16.739,50	22.220,00 18.672,27
				172–165 ¹	6-Stufen-Automatik	19.255,00 16.180,67	21.215,00 17.827,73	21.415,00 17.995,80	23.715,00 19.928,57
	1.4 Turbo 103 kW (140 PS)		Start/ Stop	138–129 ¹	6-Gang	20.765,00 17.449,58	22.725,00 19.096,64	22.925,00 19.264,71	25.225,00 21.197,48
				159–150 ¹	6-Stufen-Automatik	22.060,00 18.537,82	24.020,00 20.184,87	24.220,00 20.352,94	26.520,00 22.285,71
	1.6 ECOTEC Direct Injection Turbo 125 kW (170 PS)				167–159 ¹	6-Stufen-Automatik	– 21.495,80	25.580,00 21.663,87	25.780,00 21.663,87
Autogas	1.4 LPG 103 kW (140 PS) im Benzin- und Autogasbetrieb			123	6-Gang	22.610,00 19.000,00	24.570,00 20.647,06	24.770,00 20.815,13	27.070,00 22.747,90
Diesel mit DPF	1.6 CDTI 81 kW (110 PS)		Start/ Stop	109–97 ¹	6-Gang	21.410,00 17.991,60	23.370,00 19.638,66	23.570,00 19.806,72	25.870,00 21.739,50
	1.6 CDTI 100 kW (136 PS)		Start/ Stop	116–104 ¹	6-Gang	23.010,00 19.336,13	24.970,00 20.983,19	25.170,00 21.151,26	27.470,00 23.084,03
Der Opel Astra Sports Tourer Herausragendes Ergebnis im 100.000-km-Dauertest der Kompaktklasse auto motor und sport Heft 12/2013				Der Opel Astra Sports Tourer hat die Auszeichnung Auto der Vernunft 2012 SUPERillu/Guter Rat					

¹ Mit rollwiderstandsarmen Reifen.

Astra Sports Tourer				Selection	Edition	STYLE	Exklusiv	BiTurbo		
	Motor	CO ₂ -Emission in g/km kombiniert	Getriebe	mit MwSt. ohne MwSt.						
Benzin	1.6 85 kW (115 PS)		Start/ Stop	154–147 ¹	5-Gang	18.360,00 15.428,57	20.320,00 17.075,63	20.520,00 17.243,70	22.820,00 19.176,47	–
				174–167 ¹	6-Stufen-Automatik	19.855,00 16.684,87	21.815,00 18.331,93	22.015,00 18.500,00	24.315,00 20.432,77	–
	1.4 Turbo 88 kW (120 PS)		Start/ Stop	138–131 ¹	6-Gang	20.110,00 16.899,16	22.070,00 18.546,22	22.270,00 18.714,29	24.570,00 20.647,06	–
	1.4 Turbo 103 kW (140 PS)		Start/ Stop	138–131 ¹	6-Gang	21.365,00 17.953,78	23.325,00 19.600,84	23.525,00 19.768,91	25.825,00 21.701,68	–
	1.6 ECOTEC Direct Injection Turbo 125 kW (170 PS)		Start/ Stop	159–151 ¹	6-Stufen-Automatik	22.660,00 19.042,02	24.620,00 20.689,08	24.820,00 20.857,14	27.120,00 22.789,92	–
				152–144 ¹	6-Gang	–	24.885,00 20.911,76	25.085,00 21.079,83	27.385,00 23.012,61	–
				169–160 ¹	6-Stufen-Automatik	–	26.180,00 22.000,00	26.380,00 22.168,07	28.680,00 24.100,84	–
				125	6-Gang	23.210,00 19.504,20	25.170,00 21.151,26	25.370,00 21.319,33	27.670,00 23.252,10	–
Autogas	1.4 LPG 103 kW (140 PS) im Benzin- und Autogasbetrieb									
Diesel mit DPF	1.6 CDTI 81 kW (110 PS)		Start/ Stop	105–97 ¹	6-Gang	22.010,00 18.495,80	23.970,00 20.142,86	24.170,00 20.310,92	26.470,00 22.243,70	–
	1.6 CDTI 100 kW (136 PS)		Start/ Stop	116–104 ¹	6-Gang	23.610,00 19.840,34	25.570,00 21.487,39	25.770,00 21.655,46	28.070,00 23.588,24	–
	2.0 CDTI 121 kW (165 PS)		Start/ Stop	124	6-Gang	–	26.715,00 22.449,58	26.915,00 22.617,65	29.215,00 24.550,42	–
	2.0 BiTurbo CDTI 143 kW (195 PS)		Start/ Stop	155–148 ¹	6-Stufen-Automatik	–	28.010,00 23.537,82	28.210,00 23.705,88	30.510,00 25.638,66	–
134				6-Gang	–	–	–	–	33.150,00 27.857,14	

¹ Mit rollwiderstandsarmen Reifen.

Allgemeine Serienausstattung

Sicherheit

Adaptives Bremslicht

Airbagsystem, inkl.

- Frontairbags, Fahrer und Beifahrer
- Brust-Becken-Seitenairbags, Fahrer und Beifahrer
- Kopfairbags, vorn und hinten außen (Frontairbag, Beifahrer, manuell deaktivierbar)

Antiblockiersystem (ABS) mit Kurvenbremskontrolle und Bremsassistent

Automatische Aktivierung des Warnblinkers und Entriegelung der Türen nach Auslösung von Airbag oder Gurtstraffer

Elektronisches Stabilitätsprogramm Plus (ESP^{Plus})

Fußgängerschutz

Dreipunkt-Sicherheitsgurte auf allen Plätzen, vorn höheneinstellbar, Gurtkraftbegrenzer und pyrotechnische Gurtschlossstraffer, vorn, doppelter Gurtstraffer, vorn, und Gurtwarner, vorn

Kindersicherung in den hinteren Türen, manuell

Aktive Kopfstützen, vorn, höheneinstellbar, 2 Kopfstützen, hinten, höheneinstellbar

Reifendruck-Kontrollsystem

Reifen-Reparatur-Set, inkl. Reifendichtmittel und 12-Volt-Kompressor (ohne Wagenheber)

Seitenaufprallschutz

Sicherheitslenksäule

Auskuppelnde Sicherheitspedale PRS (Pedal Release System)

Tagfahrlicht

Traktionskontrolle mit Motor- und Bremsengriff (TC^{Plus})

4 Verzurrösen im Gepäckraum

Vorrüstung für Kindersitz-Befestigungssystem ISOFIX inkl. Top Tether Befestigungsösen hinten außen

Komfort- und sonstige Ausstattung

Ablagefächer:

- Ablagefach in der Mittelkonsole
- Ablagefach in Instrumententafel, Fahrerseite
- Handschuhfach, beleuchtet
- Getränkehalter, in der Mittelkonsole
- Ablagefach in den vorderen Türen, geeignet für 1,5-Liter-Getränkeflaschen
- Ablagefach in den hinteren Türen, geeignet für 1,0-Liter-Getränkeflaschen

Für Sports Tourer zusätzlich:

- Staufach unter Zwischenboden
- Ablagefächer, seitlich im Gepäckraum
- Taschenhaken, klappbar, seitlich im Gepäckraum

Auspuffendrohr, Edelstahl, poliert (nur für 1.6 ECOTEC Direct Injection Turbo, 2.0 CDTI und 2.0 BiTurbo CDTI, 1.4 Turbo [103 kW] nur Limousine, 1.4 Turbo [103 kW] 5-Türer und Sports Tourer nur im Exklusiv, nicht sichtbar in Verb. mit FlexFix[®]-Fahrradträgersystem)

Außenspiegel:

- Elektrisch einstell- und beheizbar
- Manuell anklappbar
- Außenspiegelgehäuse in Wagenfarbe

Batterieentladeschutz

Dachreling, Schwarz (nur für Sports Tourer)

Dieselpartikelfilter (DPF), wartungsfrei (für alle Dieselmotoren)

Drehzahlmesser

Fensterheber, elektrisch, vorn, mit

- Tippfunktion
- Einklemmschutz

Allgemeine Serienausstattung

EasyAccess **Gepäckraumabdeckung**, mit Komfortöffnung (nur für Sports Tourer)

Hochschaltempfehlung über Anzeige im Instrumentendisplay
(nur in Verb. mit manuellem Schaltgetriebe)

Karosserie mit Vollverzinkung aller korrosionsgefährdeten Teile

Klimaanlage, mit
– Umluftschaltung, manuell
– Partikelfilter

Lenksäule, höhen- und längseinstellbar

Leseleuchten, vorn, mit beleuchteten Schaltern

Quickheat Schnellheizsystem (nur Serie für 1.6 CDTI)

Service-Intervall-Anzeige

Servolenkung, geschwindigkeitsabhängig

Sitze:

- Fahrersitz 4-fach einstellbar (Länge, Höhe)
- Beifahrersitz 2-fach einstellbar (Länge)
- Rücksitzlehne im Verhältnis 60 : 40 vorklappbar
- Rücksitzbank im Verhältnis 60 : 40 vorklapp- und herausnehmbar (nur für Sports Tourer)

Steckdose, 12 Volt, in der Mittelkonsole

Türaußengriffe, in Wagenfarbe

Wärmeschutzverglasung, grün getönt

Zentralverriegelung, inkl. Funkfernbedienung und Innenschalter

2 Zündschlüssel, davon einer klappbar

ecoFLEX-Motorisierung mit Start/Stop System

- ecoFLEX-Fahrerassistenz (nicht für 2.0 BiTurbo CDTI)
- Verstärkter Anlasser
- AGM-Hochleistungsbatterie
- eco-Schalter zur Deaktivierung der Start/Stop-Funktion
- ecoFLEX-Emblem (bei 1.4 Turbo, 1.4 LPG, 1.6 CDTI [81 kW] und 2.0 CDTI)
- Reifen mit geringem Rollwiderstand (nur bei 16"- und 17"-Rädern)
- Bremsenergie-Rückgewinnung

Modellbezogene Serienausstattung

Selection	Edition	STYLE	Exklusiv	BiTurbo
				Aluminiumpedale
				Heckschürzenlippe, Seitenschweller, Querspange im schwarzen Kühlergrill, in Wagenfarbe
				Solar Protect®-Wärmeschutzverglasung
				Fußraumteppiche, Velours, 4-teilig
			Sitzheizung, Fahrer und Beifahrer, mehrstufig schaltbar	
			Nebelscheinwerfer	
			Sicht-Paket, u. a. mit Regensensor	
			Ladekantenschutz, Edelstahl (nur für Sports Tourer)	Ladekantenschutz, Edelstahl (nur für Sports Tourer)
			Türeinstiegsleisten, Aluminium mit Schriftzug OPEL, vorn	Türeinstiegsleisten, Aluminium mit Schriftzug OPEL, vorn
			Doppeltonhorn	Doppeltonhorn
			Fensterzierleisten, seitlich umlaufend, in Chrom	Fensterzierleisten, seitlich umlaufend, in Chrom
			Rückleuchten, dunkel getönt	Rückleuchten, dunkel getönt
			Ambientebeleuchtung, Mittelkonsole und Türverkleidungen, vorn	Ambientebeleuchtung, Mittelkonsole
			Licht-Paket	Licht-Paket
			LED-Tagfahrlicht	LED-Tagfahrlicht
		Mittelarmlehne, verschiebbar, vorn, inkl. Staufächer und Getränkehalter	Mittelarmlehne, verschiebbar, vorn, inkl. Staufächer und Getränkehalter	Mittelarmlehne, verschiebbar, vorn, inkl. Staufächer und Getränkehalter
Parkpilot, Einparkhilfe hinten	Parkpilot, Einparkhilfe hinten	Parkpilot, Einparkhilfe hinten	Parkpilot, Einparkhilfe hinten	Parkpilot, Einparkhilfe hinten
Fensterheber, elektrisch, vorn und hinten	Fensterheber, elektrisch, vorn	Fensterheber, elektrisch, vorn und hinten	Fensterheber, elektrisch, vorn und hinten	Fensterheber, elektrisch, vorn und hinten
Geschwindigkeitsregler	Geschwindigkeitsregler	Geschwindigkeitsregler	Geschwindigkeitsregler	Geschwindigkeitsregler

Modellbezogene Serienausstattung

Selection	Edition	STYLE	Exklusiv	BiTurbo
	Radio CD 400 – Graphic Info Display – 6 Lautsprecher – Fernbedienung am Lenkrad	Radio CD 400 – Graphic Info Display – 6 Lautsprecher – Fernbedienung am Lenkrad	Radio Navi 650 Westeuropa – Color Info Display – 6 Lautsprecher – Fernbedienung am Lenkrad – Freisprecheinrichtung via Bluetooth®-Schnittstelle	Radio CD 600 IntelliLink – Color Info Display – 6 Lautsprecher – Fernbedienung am Lenkrad – Freisprecheinrichtung via Bluetooth®-Schnittstelle
	Bordcomputer mit Check Control System	Bordcomputer mit Check Control System	Bordcomputer mit Check Control System	Bordcomputer mit Check Control System
Scheinwerfer in Hochglanz-Chromoptik	Scheinwerfer in Hochglanz-Chromoptik	Scheinwerfer in Hochglanz-Chromoptik	Scheinwerfer in Hochglanz-Chromoptik	Scheinwerfer in Chromoptik, dunkel getönt
Instrumente , Schwarz mit Hochglanzchromringen	Instrumente , Schwarz mit Hochglanzchromringen	Instrumente , Schwarz mit Hochglanzchromringen	Instrumente , Schwarz mit Hochglanzchromringen und transluzenter Hintergrundbeleuchtung	Instrumente , Schwarz mit Hochglanzchromringen und transluzenter Hintergrundbeleuchtung
Dekorleisten , Dolomit, Hellgrau	Dekorleisten , Dolomit, Hellgrau	Dekorleisten , Klavierlack/Platin	Dekorleisten , Klavierlack/Platin	Dekorleisten , Klavierlack/Platin
Komfortsitze , vorn	Komfortsitze , vorn	Komfortsitze , vorn, mit sportlicher Stilistik	Komfortsitze , vorn, mit sportlicher Stilistik	Komfortsitze , vorn, mit sportlicher Stilistik
Stoffpolster	Stoffpolster	Polster-Kombination Stoff/ Ledernachbildung Morrocana	Polster-Kombination Stoff/ Ledernachbildung Morrocana ¹	Polster-Kombination Stoff/ Ledernachbildung Morrocana
Komfortlenkrad , mit Chromspange	Lederlenkrad , mit Chromspange	Lederlenkrad , mit Chromspange	Lederlenkrad , mit Chromspange	Lederlenkrad , im „3-Speichen-Sport“-Design
Dachreling , Schwarz (nur für Sports Tourer)	Dachreling , Schwarz (nur für Sports Tourer)	Dachreling , Schwarz (nur für Sports Tourer)	Dachreling , Silber glanzeloxiert (nur für Sports Tourer)	Dachreling , Silber glanzeloxiert (nur für Sports Tourer)
Klimaanlage	Klimaanlage	Klimaanlage	Zwei-Zonen-Klimatisierungsautomatik	Zwei-Zonen-Klimatisierungsautomatik
Stahlräder 6½ J x 16 mit Reifen 205/60 R 16 (für 1.6, 1.4 Turbo und 1.4 LPG) bzw. 215/60 R 16 (für 1.6 CDTI)	Stahlräder 6½ J x 16 mit Reifen 205/60 R 16 (für 1.6, 1.4 Turbo und 1.4 LPG) bzw. 215/60 R 16 (für 1.6 ECOTEC Direct Injection Turbo, 1.6 CDTI und 2.0 CDTI)	Leichtmetallräder im „7-Speichen“-Design, 7 J x 17 mit Reifen 215/50 R 17 (für 1.6, 1.4 Turbo und 1.4 LPG) bzw. 225/50 R 17 (für 1.6 ECOTEC Direct Injection Turbo, 1.6 CDTI und 2.0 CDTI)	Leichtmetallräder im „10-Speichen“-Design, 7 J x 17 mit Reifen 215/50 R 17 (für 1.6, 1.4 Turbo und 1.4 LPG) bzw. 225/50 R 17 (für 1.6 ECOTEC Direct Injection Turbo, 1.6 CDTI und 2.0 CDTI)	Leichtmetallräder im „5-Speichen“-Design, 8 J x 18 mit Reifen 235/45 R 18, inkl. Sportfahrwerk

¹Farbkombination Schwarz/Choccachino nur in Verb. mit elektrischer Parkbremse.

Sonderausstattung		Selection	Edition	STYLE	Exklusiv	BiTurbo
Ausstattungs Pakete Höherwertige Ausstattung wählbar. Mehrpreis analog zum jeweiligen Aufpreis der Einzeloptionen.		Paket- bestandteile		mit MwSt. ohne MwSt.		
Business-Paket IntelliLink Travel – Radio CD 600 IntelliLink mit Freisprecheinrichtung via Bluetooth®-Schnittstelle und Audiostreaming – Geschwindigkeitsregler – Sicherheitsnetz (nur für Sports Tourer) (nicht in Verb. mit Cargo-Paket)		LQ05				
Kundenpreisvorteil modellabhängig bis zu 330 Euro ¹						
Für 5-Türer und Limousine			825,00 693,28	-	-	-
Für Sports Tourer			950,00 798,32	-	-	-
Business-Paket IntelliLink Travel – Radio CD 600 IntelliLink mit Freisprecheinrichtung via Bluetooth®-Schnittstelle und Audiostreaming – Mittelarmlehne, verschiebbar, vorn, mit Staufächern und Getränkehalter – Sicherheitsnetz (nur für Sports Tourer) (nicht in Verb. mit Cargo-Paket)		LQ06				
Kundenpreisvorteil modellabhängig bis zu 156 Euro ¹						
Für 5-Türer und Limousine			-	350,00 294,12	-	-
Für Sports Tourer			-	475,00 399,16	-	-

- nicht verfügbar **S** Serie ■ unverbindliche Preisempfehlung

¹Gegenüber den im Paket enthaltenen Sonderausstattungen.

Sonderausstattung		Selection	Edition	STYLE	Exklusiv	BiTurbo
Business-Paket IntelliLink Travel Plus – Navi 950 Europa IntelliLink mit Freisprecheinrichtung via Bluetooth®-Schnittstelle und Audiostreaming – Ergonomiesitz mit Gütesiegel AGR, Fahrer – Mittelarmlehne, verschiebbar, vorn, mit Staufächern und Getränkehalter – Licht-Paket – Sicherheitsnetz (nur für Sports Tourer) (nicht in Verb. mit Cargo-Paket) LQ07 Kundenpreisvorteil modellabhängig bis zu 615 Euro ¹						
	Für 5-Türer und Limousine	–	1.560,00 1.310,92	–	–	–
	Für Sports Tourer	–	1.660,00 1.394,96	–	–	–
Business-Paket IntelliLink Travel Premium – Navi 950 Europa IntelliLink mit Freisprecheinrichtung via Bluetooth®-Schnittstelle und Audiostreaming – Ergonomiesitz mit Gütesiegel AGR, Fahrer und Beifahrer – Adaptives Fahrlicht AFL+ – Sicherheitsnetz (nur für Sports Tourer) (nicht in Verb. mit Cargo-Paket) LQ08 Kundenpreisvorteil modellabhängig bis zu 705 Euro ¹						
	Für 5-Türer und Limousine	–	–	–	1.980,00 1.663,87	–
	Für Sports Tourer	–	–	–	2.100,00 1.764,71	–
Assistenz-Paket – Parkassistent, vorn und hinten, mit Parklückenerkennung und audiovisueller Einparkhilfe – Toter-Winkel-Warner, in beiden Außenspiegeln – Außenspiegel, elektrisch anklappbar (nicht für 5-Türer in Verb. mit FlexFix®-Fahrradträgersystem, nicht in Verb. mit OPC Line-Paketen Exterieur 2 und 3) AQF		850,00 714,29	850,00 714,29	850,00 714,29	850,00 714,29	–

– nicht verfügbar **S** Serie  unverbindliche Preisempfehlung

¹Gegenüber den im Paket enthaltenen Sonderausstattungen.

Sonderausstattung		Selection	Edition	STYLE	Exklusiv	BiTurbo
Black Roof Edition-Paket – Dach und Außenspiegel, Schwarz (nur in Verb. mit den Außenfarben Schnee Weiß, Power Rot, Diamant Blau, Smaragd Grün, Perl Silber, Platin Anthrazit, Argon Silber oder Mineral Weiß, nicht für Limousine, nicht in Verb. mit Schiebe-/Ausstelldach)	CWH	300,00	300,00	300,00	300,00	300,00
		252,10	252,10	252,10	252,10	252,10
Cargo-Paket – FlexOrganizer® Paket – Sicherheitsnetz für Gepäckraum (nur für Sports Tourer)	LP9F	220,00	220,00	220,00	220,00	220,00
		184,87	184,87	184,87	184,87	184,87
Design-Paket – Nebelscheinwerfer – Solar Protect®-Wärmeschutzverglasung (nicht für Limousine) – Sicht-Paket – Licht-Paket – LED-Tagfahrlicht Kundenpreisvorteil bis zu 295 Euro ¹	LQ02	–	–	490,00	–	–
				411,76		
FlexOrganizer® Paket – FlexOrganizer® Schienen, seitlich im Gepäckraum – Trennnetz, mit 2 Stangen, zur Nutzung als Gepäckraumteiler – Taschenartiges Seitennetz – 4 Befestigungshaken – 4 Befestigungsadapter, verschiebbar (nur für Sports Tourer, Entfall der Taschenhaken im Gepäckraum)	AQ2	Cargo-Paket	125,00	125,00	125,00	125,00
			105,04	105,04	105,04	105,04
Innenraum-Paket – 3. Kopfstütze, hinten Mitte, höheneinstellbar – Schublade unter Beifahrersitz (bei Ergonomiesitz mit Gütesiegel AGR, Fahrer, nur in Verb. mit FlexFix®- Fahrradträgersystem; nicht in Verb. mit Ergonomiesitz mit Gütesiegel AGR, Beifahrer) – Mittelarmlehne, hinten, inkl. geschlossenen Ablagefachs Getränkehaltern und Durchlademöglichkeit vom Gepäckraum	WPG/ SRO		150,00	150,00	150,00	–
			126,05	126,05	126,05	126,05

– nicht verfügbar **S** Serie ■ unverbindliche Preisempfehlung

¹Gegenüber den im Paket enthaltenen Sonderausstattungen.

Sonderausstattung		Selection	Edition	STYLE	Exklusiv	BiTurbo
Innovations-Paket – Adaptives Fahrlicht AFL+ – Navi 950 Europa IntelliLink – Lederlenkrad, beheizt	LQ03	–	–	–	1.650,00 1.386,55	–
	Kundenpreisvorteil bis zu 690 Euro ¹					
Komfort-Paket – Zwei-Zonen-Klimatisierungsautomatik – Sitzheizung, Fahrer und Beifahrer, mehrstufig schaltbar – Lederlenkrad, beheizbar	LQ01	–	630,00 529,41	630,00 529,41	–	–
	Kundenpreisvorteil modellabhängig bis zu 240 Euro ¹					
Licht-Paket – Make-up-Spiegel in Sonnenblenden, beleuchtet – Leseleuchte, hinten	TSP	Business-Paket IntelliLink Travel Plus/ Design-Paket	50,00 42,02	50,00 42,02	50,00 42,02	S
	S					
OPC Line-Paket Exterieur 1 – Frontschürze und Heckschürzenlippe – Spezielle Seitenschweller, links und rechts – Dachspoiler – OPC Line Badge – Dachantenne im Haifischflossendesign (nicht für Limousine, nicht in Verb. mit FlexFix® Fahrradträgersystem und den Außenfarben Royal Blau und Bronze Braun)	WBP		1.215,00 1.021,01	1.215,00 1.021,01	1.215,00 1.021,01	–
OPC Line-Paket Exterieur 2 – BiTurbo-Front – Heckschürzenlippe – Spezielle Seitenschweller, links und rechts – Dachspoiler – OPC Line Badge – Dachantenne im Haifischflossendesign (nicht für Limousine; nicht in Verb. mit Assistenz-Paket, FlexFix®-Fahrradträgersystem, Nebelscheinwerfern, Parkpilot, vorn und hinten, nur in Verb. mit den Außenfarben Schnee Weiß, Power Rot, Diamant Blau, Graphit Schwarz, Argon Silber, Perl Silber oder Platin Anthrazit und mit Sportfahrwerk)	WMT	Sportive-Paket	1.390,00 1.168,07	1.390,00 1.168,07	1.390,00 ² 1.168,07	–

– nicht verfügbar S Serie ■ unverbindliche Preisempfehlung

¹Gegenüber den im Paket enthaltenen Sonderausstattungen.




²Entfall Nebelscheinwerfer.

Sonderausstattung		Selection	Edition	STYLE	Exklusiv	BiTurbo
OPC Line-Paket Exterieur 3 – BiTurbo-Front – Heckschürzenlippe – Spezielle Seitenschweller, links und rechts (nicht für Limousine; nicht in Verb. mit Assistenz-Paket, FlexFix®-Fahrradträgersystem, Nebelscheinwerfern, Parkpilot, vorn und hinten, nur in Verb. mit den Außenfarben Schnee Weiß, Power Rot, Diamant Blau, Graphit Schwarz, Argon Silber, Perl Silber oder Platin Anthrazit und mit Sportfahrwerk)	WDH	620,00 521,01	620,00 521,01	620,00 521,01	620,00¹ 521,01	–
Sicht-Paket – Automatisches Fahrlicht, mit Tunnelerkennung – Regensensor, vorn – Innenrückspiegel, automatisch abblendend	TSQ	200,00 168,07	200,00 168,07	200,00 168,07	S	200,00 168,07
Sitz-Funktions-Paket, Fahrer – Fahrersitz, 6-fach einstellbar (Länge, Höhe, Neigung) – Lendenwirbelstütze, Fahrer, elektropneumatisch 4-fach einstellbar (Länge, Höhe) (nicht in Verb. mit Stoffpolster Lace/Atlantis, Schwarz)	J2o	195,00 163,87	195,00 163,87	195,00 163,87	195,00 163,87	195,00 163,87
Sitz-Funktions-Paket, Fahrer und Beifahrer – Fahrer- und Beifahrersitz, 6-fach einstellbar (Länge, Höhe, Neigung) – Lendenwirbelstütze, Fahrer und Beifahrer, elektropneumatisch 4-fach einstellbar (Länge, Höhe) (nicht für 1.4 LPG, nicht in Verb. mit Innenraum-Paket, FlexFix®-Fahrradträgersystem und Stoffpolster Lace/Atlantis, Schwarz)	J31	420,00 352,94	420,00 352,94	420,00 352,94	420,00 352,94	–
Sportive-Paket – OPC Line-Paket Exterieur 2 – Solar Protect®-Wärmeschutzverglasung – Fensterzierleisten, verchromt – 18"-Leichtmetallräder – Sportfahrwerk (nicht für Limousine; nicht in Verb. mit Assistenz-Paket, FlexFix®-Fahrradträgersystem, Nebelscheinwerfern, Parkpilot, vorn und hinten, nur in Verb. mit den Außenfarben Schnee Weiß, Power Rot, Diamant Blau, Graphit Schwarz, Argon Silber, Perl Silber oder Platin Anthrazit) Kundenpreisvorteil bis zu 1.760 Euro ²	LQ04	–	–	1.150,00 966,39	–	–

– nicht verfügbar S Serie ■ unverbindliche Preisempfehlung


¹Entfall der Nebelscheinwerfer.

²Gegenüber den im Paket enthaltenen Sonderausstattungen.

Sonderausstattung		Selection	Edition	STYLE	Exklusiv	BiTurbo	
Innovationen	Paketbestandteile	mit MwSt. ohne MwSt.					
<p>Sicherheitslichtsystem Adaptives Fahrlicht AFL+ Bi-Xenon-Scheinwerfer mit variabler Lichtverteilung für Stadt, Spielstraße, Landstraße, Autobahn und Schlechtwetter, inkl.</p> <ul style="list-style-type: none"> – Aktive Kurvenlichtfunktion – Abbiegelichtfunktion – Fernlichtassistent – Tagfahrlicht in LED-Technik – Scheinwerfer-Reinigungsanlage – Automatische Leuchtweitenregulierung (nur in Verb. mit Sicht-Paket) <p> Allianz Sicherheitspreis Genius </p>	A8Z	Innovations-Paket/ Business-Paket IntelliLink Travel Premium	1.250,00 1.050,42	1.250,00 1.050,42	1.250,00 1.050,42	1.250,00 1.050,42	1.250,00 1.050,42
Flex Floor Gepäckraumboden , 3-fach höheinstellbar (nur für 5-Türer; Serie mit 1.4 LPG und Infinity Sound System)	B6U		90,00 75,63	90,00 75,63	90,00 75,63	90,00 75,63	90,00 75,63
FlexFold Rücksitzlehne , mit Fernentriegelung (nur für Sports Tourer)	A9U		195,00 163,87	195,00 163,87	195,00 163,87	195,00 163,87	195,00 163,87
<p>FlexFix®-Fahrradträgersystem, in Heckstoßfänger integriert, inkl.</p> <ul style="list-style-type: none"> – Schublade unter dem Beifahrersitz zur Unterbringung des Reifen-Reparatur-Sets – für bis zu zwei Fahrräder mit einem max. Achsenabstand von 1.150 mm in Abhängigkeit der Fahrradfelgenreiße (nicht für 1.4 LPG, nicht in Verb. mit Royal Blau, Anhängerzugvorrichtung, Reserverädern, OPC Line-Paketen Exterieur, Ergonomiesitz mit Gütesiegel AGR, Fahrer und Beifahrer, und Sitz-Funktions-Paket, Fahrer und Beifahrer) <p></p>							
Für 5-Türer, für bis zu 2 Fahrräder, mit maximal 40 kg (nicht in Verb. mit Assistenz-Paket)	D8G		670,00 563,03	670,00 563,03	670,00 563,03	670,00 563,03	–
Für Sports Tourer, inkl. Ladekantenschutz, Edelstahl, abklappbar und abschließbar, Erweiterungssatz für bis zu 4 Fahrräder verfügbar (siehe Zubehör), mit maximal 60 kg (mit Adapter 80 kg)	D9Y		790,00 663,87	790,00 663,87	790,00 663,87	790,00 663,87	–

Sonderausstattung		Selection	Edition	STYLE	Exklusiv	BiTurbo
FlexRide Sicherheitsfahrwerk Innovatives Fahrwerkssystem mit Adaptiver Fahrstilerkennung DMC (Driving Mode Control) und drei wählbaren Fahrmodi Standard, Sport (personalisierbar) und Tour, inkl. – Elektronische Dämpferregelung CDC (Continuous Damping Control) – Vernetzung aller fahrdynamischen Systeme – Instrumentendisplay, groß (nicht für 1.4 LPG und 16"-Räder)	F45	980,00 823,53	980,00 823,53	980,00 823,53	980,00 823,53	980,00 823,53
Frontkamera (Generation 2), inkl. Abstandsanzeige, Frontkollisionswarner, Verkehrsschild- und Spurassistent – Abstandsanzeige: Anzeige des Abstands zum vorausfahrenden Fahrzeug im Instrumentendisplay in Sekunden – Frontkollisionswarner: Überwachung des Abstands zum vorausfahrenden Fahrzeug, bei Unterschreitung Anzeige im zentralen Instrumentendisplay und Warnton – Verkehrsschildassistent: Erkennung von Geschwindigkeitsbegrenzungen, Überholverböten und deren Aufhebung, Zusatzhinweisschildern (z. B. bei Nässe, Glätte, Richtung links/rechts) auf Standard-Verkehrsschildern, Beginn bzw. Ende von Autobahn, Kraftfahrstraße und verkehrsberuhigtem Bereich, Anzeige des erkannten Schildes im Instrumentendisplay (abhängig von Verkehrsschildqualität, Sicht- und Witterungsbedingungen), automatische Aktivierung zwischen 14 km/h und 200 km/h (bei Tag) bzw. 150 km/h (bei Nacht) – Spurassistent: Warnung bei unbeabsichtigtem Verlassen der Fahrspur bei über 55 km/h durch Warnton und Kontrollleuchte im Drehzahlmesser – Instrumente, Schwarz, mit Hochglanzchromringen und transluzenter Hintergrundbeleuchtung und Instrumentendisplay, groß (nicht für Limousine; nur in Verb. mit Sicherheitslichtsystem AFL+ und Geschwindigkeitsregler)	ZQ2	700,00 588,24	700,00 588,24	700,00 588,24	700,00 588,24	700,00 588,24

– nicht verfügbar **S** Serie ■ unverbindliche Preisempfehlung

Sonderausstattung		Selection	Edition	STYLE	Exklusiv	BiTurbo
Lederlenkrad, beheizt, inkl. – Geschwindigkeitsregler – Fernbedienung für Infotainment-Systeme (nur in Verb. mit Sitzheizung oder Lederausstattung)	UVD	Komfort-Paket/ Innovations- Paket	475,00 399,16	190,00 159,66	190,00 159,66	190,00 159,66
Quickheat Schnellheizsystem, elektrischer Zuheizler (nicht in Verb. mit Standheizung, nicht für Limousine mit 1.4 LPG; Serie für 1.6 CDTI)	C32		260,00 218,49	260,00 218,49	260,00 218,49	260,00 218,49
Rückfahrkamera (nicht für Limousine; nur in Verb. mit Assistenz-Paket, Parkpilot, vorn und hinten, Parkpilot, hinten, Radio CD 600 IntelliLink, Navi 650 Westeuropa oder Navi 950 Europa IntelliLink)	UVC		295,00 247,90	295,00 247,90	295,00 247,90	295,00 247,90
Ergonomiesitz mit Gütesiegel AGR (Aktion Gesunder Rücken e. V.), Fahrer, inkl. – Länge, Höhe und Neigung einstellbar – Lendenwirbelstütze, elektropneumatisch in Höhe und Länge einstellbar – Ausziehbare Oberschenkelauflage – Kopfstütze, höhen- und neigungseinstellbar – Alle Sitze in Stoffpolster Lace/Atlantis, Schwarz	SR1	Business-Paket IntelliLink Travel Plus	390,00 327,73	390,00 327,73	390,00 327,73	390,00 327,73
						

– nicht verfügbar **S** Serie ■ unverbindliche Preisempfehlung

Sonderausstattung			Selection	Edition	STYLE	Exklusiv	BiTurbo
Ergonomiesitz mit Gütesiegel AGR (Aktion Gesunder Rücken e. V.), Fahrer und Beifahrer , inkl. – Länge, Höhe und Neigung einstellbar – Lendenwirbelstütze, elektropneumatisch in Höhe und Länge einstellbar – Ausziehbare Oberschenkelauflege – Kopfstützen, höhen- und neigungseinstellbar – Alle Sitze in Stoffpolster Lace/Atlantis, Schwarz (nicht in Verb. mit 1.4 LPG und FlexFix®-Fahrradträgersystem) 	SRY	Business-Paket IntelliLink Travel Premium	685,00 575,63	685,00 575,63	685,00 575,63	685,00 575,63	685,00¹ 575,63
			In Verb. mit Lederausstattung	–	–	–	295,00 247,90
Sicherheit		Paket- bestandteile	mit MwSt. ohne MwSt.				
Diebstahlwarnanlage , inkl. – Mechanische Verriegelung der Türen – Ultraschall-Innenraumüberwachung – Neigungsüberwachung zur Verhinderung von Räder- und Fahrzeugdiebstahl – Überwachung von Kofferraum, Türen und Motorhaube (nur in Verb. mit Licht-Paket)	UTT		335,00 281,51	335,00 281,51	335,00 281,51	335,00 281,51	335,00 281,51
			3. Kopfstütze , hinten Mitte, höheneinstellbar	AQP	Innenraum- Paket	50,00 42,02	50,00 42,02
LED-Tagfahrlicht	T3S	Design-Paket	150,00 126,05	150,00 126,05	150,00 126,05	S	S
Nebelscheinwerfer	T3U	Design-Paket	185,00 155,46	185,00 155,46	185,00 155,46	S	–
Scheinwerfer-Reinigungsanlage	CE4		215,00 180,67	215,00 180,67	215,00 180,67	215,00 180,67	215,00 180,67

– nicht verfügbar **S** Serie **■** unverbindliche Preisempfehlung

¹ Nur für 5-Türer.

Sonderausstattung		Selection	Edition	STYLE	Exklusiv	BiTurbo
Sicherheitsnetz für Gepäckraum, inkl. – Befestigungsvorrichtungen hinter der 1. und 2. Sitzreihe (nur für Sports Tourer)	AP9	Cargo-Paket/ Business-Paket				
		IntelliLink Travel, Travel Plus und Travel Premium	175,00 147,06	175,00 147,06	175,00 147,06	175,00 147,06
Vorrüstungen Sicherheitsnetzbefestigung , hinter 1. und 2. Sitzreihe (nur für Sports Tourer)	AJT	Cargo-Paket	50,00 42,02	50,00 42,02	50,00 42,02	50,00 42,02
Motorisierung						
Entfall Start/Stop System (nur für 1.4 Turbo und 2.0 CDTI) ¹			(–200,00) (–168,07)	(–200,00) (–168,07)	(–200,00) (–168,07)	–
Fahrwerk und Räder		Paket- bestandteile	mit MwSt. ohne MwSt.			
Sportfahrwerk, mit ca. 10 mm tiefergelegter Karosserie (nicht in Verb. mit 16“-Rädern)	XJ2	Sportive-Paket	180,00 151,26	180,00 151,26	180,00 151,26	S
16“-Leichtmetallräder						
Leichtmetallräder im „7-Speichen“-Design, 6½ J x 16 mit Reifen 205/60 R 16 (für 1.6, 1.4 Turbo und 1.4 LPG) bzw. Reifen 215/60 R 16 (für 1.4 Turbo ecoFLEX, 1.6 ECOTEC Direct Injection Turbo, 1.6 CDTI und 2.0 CDTI) (nicht in Verb. mit Sportfahrwerk oder FlexRide Sicherheitsfahrwerk)	RRZ		640,00 537,82	640,00 537,82	ohne Mehrpreis	–
17“-Stahlräder						
Stahlräder 7 J x 17 mit Reifen 215/50 R 17 (für 1.6, 1.4 Turbo und 1.4 LPG) bzw. Reifen 225/50 R 17 (für 1.6 ECOTEC Direct Injection Turbo, 1.6 CDTI und 2.0 CDTI)	PWP & NQ1		350,00 294,12	350,00 294,12	–	–
17“-Designräder						
Designräder mit Radabdeckung im „5-Speichen“-Design, 7 J x 17 mit Reifen 215/50 R 17 (für 1.6, 1.4 Turbo und 1.4 LPG) bzw. Reifen 225/50 R 17 (für 1.6 ECOTEC Direct Injection Turbo, 1.6 CDTI und 2.0 CDTI)	PWT		490,00 411,76	490,00 411,76	ohne Mehrpreis	–

– nicht verfügbar S Serie ■ unverbindliche Preisempfehlung

¹Bitte beachten Sie, dass durch Abwahl der Start/Stop-Funktion eine Verschlechterung der Verbrauchs- und CO₂-Werte erfolgt. Angaben zu den jeweiligen Verbrauchs- und Emissionswerten sind ab Seite 40 aufgeführt.

Sonderausstattung		Selection	Edition	STYLE	Exklusiv	BiTurbo	
17"-Leichtmetallräder							
Leichtmetallräder im „5-Doppelspeichen“-Design, 7 J x 17 mit Reifen 215/50 R 17 (für 1.6, 1.4 Turbo und 1.4 LPG) bzw. Reifen 225/50 R 17 (für 1.6 ECOTEC Direct Injection Turbo, 1.6 CDTI und 2.0 CDTI)	RTN	900,00 756,30	900,00 756,30	ohne Mehrpreis	-	-	
Leichtmetallräder im „7-Speichen“-Design, 7 J x 17 mit Reifen 215/50 R 17 (für 1.6, 1.4 Turbo und 1.4 LPG) bzw. Reifen 225/50 R 17 (für 1.6 ECOTEC Direct Injection Turbo, 1.6 CDTI und 2.0 CDTI)	RCN	900,00 756,30	900,00 756,30	S	ohne Mehrpreis	-	
Leichtmetallräder im „10-Speichen“-Design, 7 J x 17 mit Reifen 215/50 R 17 (für 1.6, 1.4 Turbo und 1.4 LPG) bzw. Reifen 225/50 R 17 (für 1.6 ECOTEC Direct Injection Turbo, 1.6 CDTI und 2.0 CDTI)	PGQ	900,00 756,30	900,00 756,30	ohne Mehrpreis	S	-	
Leichtmetallräder im „10-Doppelspeichen“-Design, 7 J x 17 mit Reifen 215/50 R 17 (für 1.6, 1.4 Turbo und 1.4 LPG) bzw. Reifen 225/50 R 17 (für 1.6 ECOTEC Direct Injection Turbo, 1.6 CDTI und 2.0 CDTI)	PXS	900,00 756,30	900,00 756,30	ohne Mehrpreis	ohne Mehrpreis	-	
Leichtmetallräder im „5-Speichen“-Design, 7 J x 17 mit Reifen 215/50 R 17 (für 1.6, 1.4 Turbo, 1.4 LPG) bzw. Reifen 225/50 R 17 (für 1.6 ECOTEC Direct Injection Turbo, 1.6 CDTI und 2.0 CDTI)	PWX	900,00 756,30	900,00 756,30	ohne Mehrpreis	-	-	
18"-Leichtmetallräder							
Leichtmetallräder im „10-Strahlenspeichen“-Design, 7½ J x 18 mit Reifen 225/45 R 18 bzw. 8 J x 18 mit Reifen 235/45 R 18 (nur in Verb. mit Sportfahrwerk oder FlexRide Sicherheitsfahrwerk; nicht für 1.4 LPG)	PZW/ PZK	Sportive-Paket	1.390,00 1.168,07	1.390,00 1.168,07	490,00 411,76	490,00 411,76	-
Leichtmetallräder im „5-Doppelspeichen“-Design, Schwarz, 7½ J x 18 mit Reifen 225/45 R 18 bzw. 8 J x 18 mit Reifen 235/45 R 18 (nur in Verb. mit Sportfahrwerk oder FlexRide Sicherheitsfahrwerk; nicht für 1.4 LPG)	RD9/ PXR	Sportive-Paket	1.390,00 1.168,07	1.390,00 1.168,07	490,00 411,76	490,00 411,76	ohne Mehrpreis
Leichtmetallräder im „5-Doppelspeichen“-Design, 7½ J x 18 mit Reifen 225/45 R 18 bzw. 8 J x 18 mit Reifen 235/45 R 18 (nur in Verb. mit Sportfahrwerk oder FlexRide Sicherheitsfahrwerk; nicht für 1.4 LPG)	RT1/ PTW	Sportive-Paket	1.390,00 1.168,07	1.390,00 1.168,07	490,00 411,76	490,00 411,76	-

- nicht verfügbar S Serie unverbindliche Preisempfehlung

Sonderausstattung		Selection	Edition	STYLE	Exklusiv	BiTurbo
19"-Leichtmetallräder						
Leichtmetallräder im „10-Doppelspeichen“-Design, 8 J x 19 mit Reifen 235/40 R 19 (nur in Verb. mit Sportfahrwerk oder FlexRide Sicherheitsfahrwerk; nicht für 1.4 LPG)	RV4	1.990,00 1.672,27	1.990,00 1.672,27	1.090,00 915,97	1.090,00 915,97	600,00 504,20
Leichtmetallräder im „10-Doppelspeichen“-Design, titanfarben, 8 J x 19 mit Reifen 235/40 R 19 (nur in Verb. mit Sportfahrwerk oder FlexRide Sicherheitsfahrwerk; nicht für 1.4 LPG)	PZU	1.990,00 1.672,27	1.990,00 1.672,27	1.090,00 915,97	1.090,00 915,97	600,00 504,20
Leichtmetallräder im „5-Doppelspeichen“-Design, 8 J x 19 mit Reifen 235/40 R 19 (nur in Verb. mit Sportfahrwerk oder FlexRide Sicherheitsfahrwerk; nicht für 1.4 LPG)	Q1D	1.990,00 1.672,27	1.990,00 1.672,27	1.090,00 915,97	1.090,00 915,97	600,00 504,20
Leichtmetallräder im „5-Doppelspeichen“-Design, BiColor, 8 J x 19 mit Reifen 235/40 R 19 (nur in Verb. mit Sportfahrwerk oder FlexRide Sicherheitsfahrwerk; nicht für 1.4 LPG)	PZT	2.240,00 1.882,35	2.240,00 1.882,35	1.340,00 1.126,05	1.340,00 1.126,05	850,00 714,29
Räder, Sonstiges						
Notlaufrad, Stahl, 4 J x 16 (nicht für 1.4 LPG und FlexFix®-Fahrradträgersystem; Entfall Reifen-Reparatur-Set)	RU5	70,00 58,82	70,00 58,82	70,00 58,82	70,00 58,82	-
Reserverad, Stahl, 6½ J x 16 (nicht für 5-Türer, nicht für 1.4 LPG; nicht in Verb. mit FlexFix®- Fahrradträgersystem, Rädern 18" und 19"; Entfall Reifen- Reparatur-Set)	N79	90,00 75,63	90,00 75,63	90,00 75,63	90,00 75,63	-
Allwetterreifen 205/60 R 16 (nur in Verb. mit 16"-Rädern, nur für 1.6 und 1.4 Turbo ohne Start/Stop sowie 1.6 CDTI)	Q0G/ Q0T	260,00 218,49	260,00 218,49	260,00 218,49	260,00 218,49	-
Allwetterreifen 225/50 R 17 (nur in Verb. mit 17"-Rädern, nur für 1.6 ECOTEC Direct Injection Turbo sowie 2.0 CDTI ohne Start/Stop)	QYA	260,00 218,49	260,00 218,49	260,00 218,49	260,00 218,49	-

- nicht verfügbar **S** Serie ■ unverbindliche Preisempfehlung

Sonderausstattung		Selection	Edition	STYLE	Exklusiv	BiTurbo
16"-Reifen mit geringem Rollwiderstand 215/60 R 16 (nur in Verb. mit 16"-Rädern, nur für 1.6, 1.4 Turbo ohne Start/Stop, 1.6 ECOTEC Direct Injection Turbo mit Automatikgetriebe)	RDZ	100,00 84,03	100,00 84,03	100,00 84,03	100,00 84,03	-
17"-Reifen mit geringem Rollwiderstand 225/50 R 17 (nur in Verb. mit 17"-Rädern, nur für 1.6 ECOTEC Direct Injection Turbo mit Automatikgetriebe)	RKW	-	100,00 84,03	100,00 84,03	100,00 84,03	-
Reifen 205/55 R 16 (nur in Verb. mit 16"-Rädern, nur für 1.6, 1.4 Turbo ohne Start/Stop und 1.6 CDTI; nicht in Verb. mit Sportfahrwerk, FlexRide Sicherheitsfahrwerk. Für Sports Tourer nicht in Verb. mit FlexFix®-Fahrradträgersystem)	Q1X	ohne Mehrpreis	ohne Mehrpreis	ohne Mehrpreis	ohne Mehrpreis	-
Diebstahlschutz für Leichtmetallräder 4 Felgenschlösser inkl. 4 Kappen und 1 Schlüssel (nicht für Limousine)	PB4	55,00 46,22	55,00 46,22	55,00 46,22	55,00 46,22	55,00 46,22
Infotainment		Paket- bestandteile	mit MwSt. ohne MwSt.			
Infotainment-Systeme allgemein: 4 x 20 Watt, 6 x 6 Senderspeicher, Dachantenne, geschwindigkeitsabhängige Lautstärke- und Bassregelung, UKW/MW, Autostore, RDS-EON, CD-Laufwerk MP3/WMA-tauglich, Stereo-Eingang für externe Audiogeräte (Aux-In, Klinkestecker 3,5 mm). Ab Infotainment-System CD 600 IntelliLink zusätzlich mit USB-Schnittstelle, Graphic Equalizer, 6 Lautsprechern (vorn und hinten)						
CD 400 CD-Radio, Graphic Info Display, 6 Lautsprecher (vorn und hinten)	UYN	620,00 521,01	S	S	-	-
CD 400 Plus CD-Radio, Graphic Info Display, 6 Lautsprecher (vorn und hinten), Doppeltuner, USB-Schnittstelle	UZZ/ UNM	820,00 689,08	200,00 168,07	200,00 168,07	-	-

- nicht verfügbar S Serie ■ unverbindliche Preisempfehlung

Sonderausstattung		Selection	Edition	STYLE	Exklusiv	BiTurbo	
<p>CD 600 IntelliLink CD-Radio mit Color Info Display 7" und Sprachsteuerung für Telefon und Audio. Mobile Endgeräte wie MP3-Player, iPods oder Tablet-Computer können per Bluetooth®, USB oder über eine Aux-In-Buchse mit dem System verbunden werden.</p> <p>Radio/Audio:</p> <ul style="list-style-type: none"> – Automatische Musikerkennung (Titel, Album, Interpret) bei Audiogeräten mit USB-Anschluss – Bluetooth®-Audiostreaming <p>Telefon:</p> <ul style="list-style-type: none"> – Freisprecheinrichtung via Bluetooth®-Schnittstelle – Anzeige von Telefon und Rufliste – SMS-Vorlesefunktion <p>Bilder:</p> <ul style="list-style-type: none"> – Anschluss von Mediaquellen über USB-Schnittstelle oder Aux-In – Bildschirmpräsentationen werden während der Fahrt abgeschaltet <p>intelliLINK</p>	UFW	Business-Paket IntelliLink Travel	990,00 831,93	370,00 310,92	370,00 310,92	–	S
<p>Navi 650 Westeuropa CD-Radio mit integriertem Navigationssystem, Color Info Display 7", Dachantenne im Haiﬂischflossendesign und Freisprecheinrichtung via Bluetooth®-Schnittstelle. Mobile Endgeräte wie MP3-Player, iPods, oder Tablet-Computer können per USB oder über eine Aux-In-Buchse mit dem System verbunden werden.</p> <p>Telefon:</p> <ul style="list-style-type: none"> – Freisprecheinrichtung via Bluetooth®-Schnittstelle – Anzeige von Telefon und Rufliste <p>Navigation:</p> <ul style="list-style-type: none"> – Navigationssystem mit integriertem Speicher – Straßenkarte Westeuropa – Kartendarstellung in 2-D und 3-D – GPS-Modul – Dynamische Routenführung über Karten- und/oder Pfeildarstellung – Kartenanzeige von TMC-Meldungen – Tourenplanung (nur in Verb. mit Licht-Paket) 	UHR		1.490,00 1.252,10	870,00 731,09	870,00 731,09	S	500,00 420,17

– nicht verfügbar **S** Serie ■ unverbindliche Preisempfehlung

Sonderausstattung		Selection	Edition	STYLE	Exklusiv	BiTurbo	
<p>Navi 950 Europa IntelliLink CD-Radio mit integriertem Navigationssystem, Color Info Display 7", Dachantenne im Haifischflossendesign und Sprachsteuerung für Navigation, Audio und Telefon. Mobile Endgeräte wie MP3-Player, iPods oder Tablet-Computer können per Bluetooth®, USB oder über eine Aux-In-Buchse mit dem System verbunden werden.</p> <p>Radio/Audio:</p> <ul style="list-style-type: none"> – Automatische Musikerkennung (Titel, Album, Interpret) bei Audiogeräten mit USB-Anschluss – Bluetooth®-Audiostreaming <p>Telefon:</p> <ul style="list-style-type: none"> – Freisprecheinrichtung via Bluetooth®-Schnittstelle – Anzeige von Telefon und Rufliste – SMS-Vorlesefunktion <p>Navigation:</p> <ul style="list-style-type: none"> – Navigationssystem mit integriertem Speicher – Straßenkarte Europa – Kartendarstellung in 2-D und 3-D – GPS-Modul – Dynamische Routenführung über Karten- und/oder Pfeildarstellung – Kartenanzeige von TMC-Meldungen – Anzeige von Sonderzielen – Tourenplanung <p>Bilder:</p> <ul style="list-style-type: none"> – Anschluss von Mediaquellen über USB-Schnittstelle oder Aux-In – Bildschirmpräsentationen werden während der Fahrt abgeschaltet <p>INTELLI LINK</p>	Y3I	Innovations-Paket/ Business-Paket IntelliLink Travel Plus und Travel Premium	2.390,00 2.008,40	1.770,00 1.487,39	1.770,00 1.487,39	900,00 756,30	1.400,00 1.176,47
<p>Infinity Sound System, inkl.</p> <ul style="list-style-type: none"> – 8 Lautsprecher 7 x 45 Watt: <ul style="list-style-type: none"> – 1 Subwoofer – 2 Bass-Lautsprecher – 2 Breitband-Lautsprecher – 1 Mittelton-Lautsprecher – 2 Hochtöner – Flex Floor Gepäckraumboden, 2-fach höhenstellbar (5-Türer) (nicht für Limousine, Stoff Ribbon/Ledernachbildung Morrocana, Schwarz/Choccachino; nicht für 5-Türer mit 1.4 LPG) 	UQA		580,00 487,39	580,00 487,39	580,00 487,39	580,00 487,39	580,00 487,39

Sonderausstattung		Selection	Edition	STYLE	Exklusiv	BiTurbo
Digitaler Radioempfang DAB+ (Digital Audio Broadcasting) (nur in Verb. mit Infotainment-System ab CD 400 Plus)	U4D	210,00 176,47	210,00 176,47	210,00 176,47	210,00 176,47	210,00 176,47
Dachantenne im Haifischflossendesign für CD 400 Plus und CD 600 IntelliLink	US3	100,00 84,03	100,00 84,03	100,00 84,03	S	100,00 84,03
FlexDock® Armaturenbrett-Vorbereitung für Smartphones (Smartphone-Halterung über Zubehör verfügbar) (nicht in Verb. mit Infotainment-System CD 400)	E84	110,00 92,44	110,00 92,44	110,00 92,44	110,00 92,44	110,00 92,44
Komfort- und sonstige Ausstattung	Paketbestandteile	mit MwSt. ohne MwSt.				
Anhängerzugvorrichtung , abnehmbar, inkl. – Anhänger-Stabilitätsprogramm (nicht in Verb. mit FlexFix®-Fahrradträgersystem)	VQ9	695,00 584,03	695,00 584,03	695,00 584,03	695,00 584,03	695,00¹ 584,03
Außenspiegel , elektrisch anklappbar	DWF Assistenz-Paket	170,00 142,86	170,00 142,86	170,00 142,86	170,00 142,86	170,00 142,86
Bordcomputer mit Check Control System	U68	160,00 134,45	S	S	S	S
Dachspoiler , in Wagenfarbe lackiert (nicht für Limousine)	T43 OPC Line-Pakete Exterieur/ Sportive-Paket	260,00 218,49	260,00 218,49	260,00 218,49	260,00 218,49	260,00 218,49
Fensterheber , elektrisch, vorn und hinten, inkl. – Tippfunktion – Einklemmschutz – Komfortöffnungs- und -schließfunktion über Funkfernbedienung der Zentralverriegelung – Kindersicherung für hintere Fenster	AER	375,00 315,13	S	375,00 315,13	S	S
Fensterzierleisten , seitlich umlaufend, in Chrom	MDE Sportive-Paket	–	650,00 546,22	650,00 546,22	S	S
Fußraummatte n, Gummi, 4-teilig	BF6	30,00 25,21	30,00 25,21	30,00 25,21	30,00 25,21	–
Fußraumteppiche , Velours, 4-teilig	B50	50,00 42,02	50,00 42,02	50,00 42,02	50,00 42,02	S

– nicht verfügbar S Serie ■ unverbindliche Preisempfehlung

¹Nur für SportsTourer.

Sonderausstattung		Selection	Edition	STYLE	Exklusiv	BiTurbo
Zusatz-Gepäckraumteppich mit pflegeleichter Nutzseite (rutschhemmend, abwaschbar, öl- und säurebeständig), zur Abdeckung des gesamten Gepäckraumbodens auch bei teilweise oder komplett vorgeklappten Rücksitzlehnen, herausnehmbar, zum Schutz des Stoßfängers beim Be-/Entladen nach hinten ausklappbar (nur für Sports Tourer)	D7G	95,00 79,83	95,00 79,83	95,00 79,83	95,00 79,83	95,00 79,83
Geschwindigkeitsregler , inkl. – Fernbedienung für Infotainment-System am Lenkrad	K33	125,00 105,04	S	S	S	S
Zwei-Zonen-Klimatisierungsautomatik mit getrennter Temperaturregelung für Fahrer und Beifahrer, inkl. – Umluftschaltung, manuell – Partikel-/Aktivkohlefilter – Automatische Luftverteilung – Sonnenstandssensor	CJ2	350,00 294,12	350,00 294,12	350,00 294,12	S	S
Lackierung:						
Uni-Sonderfarbe Schnee Weiß		150,00 126,05	150,00 126,05	150,00 126,05	150,00 126,05	150,00 126,05
Zweischicht-Brillant Power Rot		275,00 ¹ 231,09	275,00 ¹ 231,09	275,00 ¹ 231,09	275,00 ¹ 231,09	275,00 ¹ 231,09
Zweischicht-Metallic oder -Perleffekt		530,00 445,38	530,00 445,38	530,00 445,38	530,00 445,38	530,00 445,38
Zweischicht-Perleffekt-Sonderfarbe Mahagoni Braun bzw. Zweischicht-Metallic-Sonderfarbe Mineral Weiß (Mineral Weiß nur für 5-Türer)		680,00 571,43	680,00 571,43	680,00 571,43	680,00 571,43	–
Lederausstattung , Schwarz, inkl. – Sitzkontaktflächen in Leder – Kopfstützen, Türverkleidungen, äußere Sitzwangen und Mittelsitz der hinteren Sitzreihe in Ledernachbildung – Ergonomiesitz mit Gütesiegel AGR, Fahrer – Ausziehbare Oberschenkelauflage, Fahrer und Beifahrer – Sitzheizung, Fahrer und Beifahrer, mehrstufig schaltbar – 3. Kopfstütze, hinten Mitte – Mittelarmlehne, hinten, inkl. geschlossenen Ablagefachs, Getränkehalter und Durchlademöglichkeit vom Gepäckraum	TADC	–	–	–	1.400,00 1.176,47	–

– nicht verfügbar S Serie ■ unverbindliche Preisempfehlung

¹Nur für Sports Tourer; für 5-Türer und Limousine ohne Mehrpreis.

Sonderausstattung		Selection	Edition	STYLE	Exklusiv	BiTurbo
Lederausstattung , Schwarz, perforiert, mit roten Streifen, inkl. – Sitzkontaktf lächen in Leder – Kopfstützen, Türverkleidungen, äußere Sitzwangen und Mittelsitz der hinteren Sitzreihe in Ledernachbildung – Ergonomiesitz mit Gütesiegel AGR, Fahrer – Ausziehbare Oberschenkelauflage, Fahrer und Beifahrer – Sitzheizung, Fahrer und Beifahrer, mehrstufig schaltbar – 3. Kopfstütze, hinten Mitte – Mittelarmlehne, hinten, inkl. geschlossenen Ablagefachs, Getränkehaltern und Durchlademöglichkeit vom Gepäckraum	TAHJ	–	–	–	–	1.400,00 1.176,47
Lederlenkrad , inkl. – Geschwindigkeitsregler – Fernbedienung für Infotainment-System	N34	285,00 239,50	S	S	S	S
Mittelarmlehne , verschiebbar, vorn, mit Staufächern und Getränkehalter	DBU	95,00 79,83	95,00 79,83	S	S	S
Wie zuvor, jedoch inkl. – Parkbremse, elektrisch – Berg-Anfahr-Assistent – Ambientebeleuchtung, Mittelkonsole	J71	190,00 159,66	190,00 159,66	135,00 113,45	135,00 113,45	135,00 113,45
Parkpilot , Einparkhilfe hinten, mit akustischem Warnsignal beim Rückwärtseinparken	UD7	380,00 319,33	S	S	S	S
Parkpilot , Einparkhilfe vorn und hinten, mit akustischem Warnsignal beim Vorwärts- und Rückwärtseinparken (nicht in Verb. mit OPC Line-Paketen Exterieur 2 und 3)	UD5	520,00 436,97	140,00 117,65	140,00 117,65	140,00 117,65	–
Raucher-Ausstattung – Aschenbecher – Zigarettenanzünder (Entfall Steckdose, 12 Volt, in der Mittelkonsole)	DT4	20,00 16,81	20,00 16,81	20,00 16,81	20,00 16,81	20,00 16,81

– nicht verfügbar **S** Serie ■ unverbindliche Preisempfehlung

Sonderausstattung		Selection	Edition	STYLE	Exklusiv	BiTurbo
Schiebe-/Ausstelldach , elektrisch, mit Vorwahlfunktion und Spoilerposition, inkl. – Einklemmschutz – Komfortschließfunktion über Funkfernbedienung der Zentralverriegelung (nur in Verb. mit Fensterheber, elektrisch, vorn und hinten) – Sonnenschutz-Rollo, manuell bedienbar – Leseleuchte, hinten (nicht für 5-Türer und Sports Tourer in Verb. mit Black Roof Edition)	CF5					
		915,00 768,91	915,00 768,91	915,00 768,91	915,00 768,91	915,00 768,91
Sitzeinstellung , elektrisch, Fahrer, 6 Wege, inkl. – Mittelarmlehne, vorn – Parkbremse, elektrisch (nur in Verb. mit Ergonomiesitz mit Gütesiegel AGR)	AG1					
		360,00 302,52	360,00 302,52	360,00 302,52	360,00 302,52	360,00 302,52
Sitzheizung , Fahrer und Beifahrer, mehrstufig schaltbar	KA1	Komfort-Paket				
		330,00 277,31	330,00 277,31	330,00 277,31	S	330,00 277,31
Solar Protect®-Wärmeschutzverglasung , stark getönt, im Fond (nicht für Limousine)	AKo	Design-Paket/ Sportive-Paket				
		200,00 168,07	200,00 168,07	200,00 168,07	200,00 168,07	S
Standheizung , inkl. – Funkfernbedienung – Aktivierung zeitgesteuert über Zeitschaltuhr (Bedienelement in Funkfernbedienung integriert), wahlweise automatische Berechnung der Betriebsdauer über Temperaturfühler – Automatische Aktivierung von Zuheizfunktion im Fahrbetrieb (nur in Verb. mit Klimatisierungsautomatik; nicht für 1.4 LPG)	K07					
		1.400,00 1.176,47	1.400,00 1.176,47	1.400,00 1.176,47	1.400,00 1.176,47	1.400,00 1.176,47
Steckdose , 12 Volt, im Gepäckraum (nur für Sports Tourer)	KC8					
		20,00 16,81	20,00 16,81	20,00 16,81	20,00 16,81	20,00 16,81
Entfall Zwischenboden im Gepäckraum (nur für Sports Tourer; nicht in Verb. mit 1.4 LPG, FlexFix®-Fahrradträgersystem, Stoff Ribbon/Ledernachbildung Morrocana, Schwarz/Choccachino, Reserverad 6½ J x 16 und Infinity Sound System)	BJC					
		ohne Mehrpreis	ohne Mehrpreis	ohne Mehrpreis	ohne Mehrpreis	–

– nicht verfügbar S Serie ■ unverbindliche Preisempfehlung

Farben und Polster

		Uni	Uni-Sonderfarbe	Brillant	Metallic						Perleffekt		Metallic-Sonderfarbe	Perleffekt-Sonderfarbe
		Royal Blau ¹	Schnee Weiß	Power Rot	Argon Silber ³	Perl Silber	Azur Blau	Diamant Blau	Bronze Braun	Graphit Schwarz	Platin Anthrazit	Smaragd Grün	Mineral Weiß ⁴	Mahagoni Braun
		GEK	GAZ	GBH	GAN	GEV	GWJ	GWD	H06	GAR	GWH	G6R	GWA	GoP
Preis mit MwSt.		ohne Mehrpreis	150,00	ohne Mehrpreis ² 275,00	530,00						530,00		680,00	680,00
Selection														
Stoff Silvanus/Atlantis, Schwarz	TAJI	ohne Mehrpreis	●	●	●	●	●	●	●	●	●	●	●	●
Stoff Silvanus, Schwarz/Gold Sand	TAJJ	ohne Mehrpreis		●	●	●	●	●	●	●	●	●	●	●
Stoff Lace/Atlantis, Schwarz (AGR-Sitz, Fahrer)	TADB	390,00	●	●	●	●	●	●	●	●	●	●	●	●
Edition														
Stoff Silvanus/Atlantis, Schwarz	TAJI	ohne Mehrpreis	●	●	●	●	●	●	●	●	●	●	●	●
Stoff Silvanus, Schwarz/Gold Sand	TAJJ	ohne Mehrpreis		●	●	●	●	●	●	●	●	●	●	●
Stoff Lace/Atlantis, Schwarz (AGR-Sitz, Fahrer)	TADB	390,00	●	●	●	●	●	●	●	●	●	●	●	●

● mögliche Farb-Polster-Kombination

¹ Nur für Sports Tourer, nicht mit 1.4 LPG.

² Nur für Limousine und 5-Türer.

³ Nicht für Limousine.

⁴ Nur für 5-Türer.

Farben und Polster

Preis mit MwSt.	Uni	Uni-Sonderfarbe	Brillant	Metallic						Perleffekt		Metallic-Sonderfarbe	Perleffekt-Sonderfarbe
	Royal Blau ¹	Schnee Weiß	Power Rot	Argon Silber ³	Perl Silber	Azur Blau	Diamant Blau	Bronze Braun	Graphit Schwarz	Platin Anthrazit	Smaragd Grün	Mineral Weiß ⁴	Mahagoni Braun
	GEK	GAZ	GBH	GAN	GEV	GWJ	GWD	H06	GAR	GWH	G6R	GWA	GoP
	ohne Mehrpreis	150,00	ohne Mehrpreis ²	530,00						530,00		680,00	680,00
			275,00										

STYLE

Stoff Wega/Ledernachbildung Morrocana, Schwarz	TANL	ohne Mehrpreis	●	●	●	●	●	●	●	●	●	●	●	●
Stoff Lace/Atlantis, Schwarz (AGR-Sitz, Fahrer)	TADB	390,00	●	●	●	●	●	●	●	●	●	●	●	●

● mögliche Farb-Polster-Kombination

¹ Nur für Sports Tourer, nicht mit 1.4 LPG.

² Nur für Limousine und 5-Türer.

³ Nicht für Limousine.

⁴ Nur für 5-Türer.

Farben und Polster

	Uni	Uni-Sonderfarbe	Brillant	Metallic							Perleffekt		Metallic-Sonderfarbe	Perleffekt-Sonderfarbe		
				Royal Blau ¹	Schnee Weiß	Power Rot	Argon Silber ³	Perl Silber	Azur Blau	Diamant Blau	Bronze Braun	Graphit Schwarz			Platin Anthrazit	Smaragd Grün
				GEK	GAZ	GBH	GAN	GEV	GWJ	GWD	H06	GAR			GWH	G6R
Preis mit MwSt.	ohne Mehrpreis	150,00	ohne Mehrpreis ² 275,00	530,00							530,00		680,00	680,00		

Exklusiv

Stoff Ribbon/Ledernachbildung Morrocana, Schwarz/Choccachino	TAPU	ohne Mehrpreis	●	●	●	●	●	●	●	●	●	●	●	●
Stoff Ribbon/Ledernachbildung Morrocana, Schwarz	TADA	ohne Mehrpreis	●	●	●	●	●	●	●	●	●	●	●	●
Stoff Alava Dunkelgrau/Ledernachbildung Morrocana, Schwarz	TAJK	ohne Mehrpreis	●	●	●	●	●	●	●	●	●	●	●	●
Stoff Lace/Atlantis, Schwarz (AGR-Sitz, Fahrer)	TADB	390,00	●	●	●	●	●	●	●	●	●	●	●	●
Leder, Schwarz	TADC	1.400,00	●	●	●	●	●	●	●	●	●	●	●	●

● mögliche Farb-Polster-Kombination

¹ Nur für Sports Tourer, nicht mit 1.4 LPG.

² Nur für Limousine und 5-Türer.

³ Nicht für Limousine.

⁴ Nur für 5-Türer.

Farben und Polster

	Uni	Uni-Sonderfarbe	Brillant	Metallic						Perleffekt		Metallic-Sonderfarbe	Perleffekt-Sonderfarbe
	Royal Blau ¹	Schnee Weiß	Power Rot	Argon Silber ³	Perl Silber	Azur Blau	Diamant Blau	Bronze Braun	Graphit Schwarz	Platin Anthrazit	Smaragd Grün	Mineral Weiß ⁴	Mahagoni Braun
	GEK	GAZ	GBH	GAN	GEV	GWJ	GWD	H06	GAR	GWH	G6R	GWA	GoP
Preis mit MwSt.	ohne Mehrpreis	150,00	ohne Mehrpreis ² 275,00	530,00						530,00		680,00	680,00

BiTurbo

Stoff Track/Ledernachbildung Morrocana, Schwarz mit roten Streifen	TAEo	ohne Mehrpreis	●	●	●	●	●	●	●	●	●		
Stoff Lace/Atlantis, Schwarz (AGR-Sitz, Fahrer)	TADB	390,00	●	●	●	●	●	●	●	●	●		
Leder, perforiert, Schwarz mit roten Streifen	TAHJ	1.400,00	●	●	●	●	●	●	●	●	●		

● mögliche Farb-Polster-Kombination

¹ Nur für Sports Tourer, nicht mit 1.4 LPG.

² Nur für Limousine und 5-Türer.

³ Nicht für Limousine.

⁴ Nur für 5-Türer.

Zubehör		Selection	Edition	STYLE	Exklusiv	BiTurbo
	Bestell- schlüssel	mit MwSt. ohne MwSt.				
Aufsätze für Opel Original Trägersysteme:						
Thule Dachbox „Ocean 80“	1732126/ 93165509	206,50 173,53	206,50 173,53	206,50 173,53	206,50 173,53	206,50 173,53
Thule Dachbox „Touring 700“, Titan Aero NEU!	1722077/ 13481284	445,00 374,00	445,00 374,00	445,00 374,00	445,00 374,00	445,00 374,00
Thule Dachbox „Touring 200“, Titan Aero NEU!	1722078/ 13481285	394,49 331,50	394,49 331,50	394,49 331,50	394,49 331,50	394,49 331,50
Thule Fahrradträger „ProRide“	1732140/ 93165519	99,00 83,19	99,00 83,19	99,00 83,19	99,00 83,19	99,00 83,19
Thule Skiträger „Deluxe 726“ für bis zu 4 Paar Ski oder 2 Snowboards	1732144/ 93165523	126,50 106,30	126,50 106,30	126,50 106,30	126,50 106,30	126,50 106,30
Erweiterungssatz für 3. und 4. Fahrrad in Verb. mit FlexFix®-Fahrradträgersystem (nur Sports Tourer)	1412015/ 13308261	246,00 206,72	246,00 206,72	246,00 206,72	246,00 206,72	246,00 206,72
Basisträger, Aluminium						
Für 4-Türer	1732193/ 13347255	153,50 128,99	153,50 128,99	153,50 128,99	153,50 128,99	153,50 128,99
Für 5-Türer	1732117/ 32026268	221,49 186,13	221,49 186,13	221,49 186,13	221,49 186,13	221,49 186,13
Für Sports Tourer	1732169/ 13312192	157,00 131,93	157,00 131,93	157,00 131,93	157,00 131,93	157,00 131,93
FlexConnect:						
Basisträger	1746019/ 13442005	20,40 17,14	20,40 17,14	20,40 17,14	20,40 17,14	20,40 17,14
Kleiderbügel	1746024/ 13447402	51,50 43,28	51,50 43,28	51,50 43,28	51,50 43,28	51,50 43,28
Halter für iPad 2–4	1746023/ 13447401	105,01 88,24	105,01 88,24	105,01 88,24	105,01 88,24	105,01 88,24
Halter für iPad mini	1746022/ 13447400	92,30 77,56	92,30 77,56	92,30 77,56	92,30 77,56	92,30 77,56
Halter iPad Air	1746027/ 39003960	130,96 110,05	130,96 110,05	130,96 110,05	130,96 110,05	130,96 110,05
Halter Samsung 10.1	1746028/ 39003962	118,35 99,45	118,35 99,45	118,35 99,45	118,35 99,45	118,35 99,45

Zubehör		Selection	Edition	STYLE	Exklusiv	BiTurbo
Klapptisch	1746020/ 13442006	68,00 57,14	68,00 57,14	68,00 57,14	68,00 57,14	68,00 57,14
Haken	1746021/ 13442007	25,35 21,30	25,35 21,30	25,35 21,30	25,35 21,30	25,35 21,30
Fußraummatte , Gummi, 4-teilig, mit Astra Logo auf beiden Vordermatten	1724001/ 32026252	54,50 45,80	54,50 45,80	54,50 45,80	54,50 45,80	54,50 45,80
Fußraummatte , Gummi, 4-teilig (nur 4-Türer)	1723100/ 13375839	60,70 51,01	60,70 51,01	60,70 51,01	60,70 51,01	60,70 51,01
Fußraumteppiche , Velours, 4-teilig, mit Astra Logo auf beiden Vordermatten	1723060/ 13334042	67,10 56,39	67,10 56,39	67,10 56,39	67,10 56,39	67,10 56,39
Gepäcknetz für Laderaumboden	1707874/ 24462198	22,21 18,66	22,21 18,66	22,21 18,66	22,21 18,66	22,21 18,66
Kindersicherheit:						
Opel BABY-SAFE mit ISOFIX-Vorrüstung für Neugeborene und Babys bis zu einem Gewicht von 13 kg	1746532/ 93199690	170,50 143,28	170,50 143,28	170,50 143,28	170,50 143,28	170,50 143,28
Opel ISOFIX-Grundplatte für BABY-SAFE verbindet die werksseitig montierte ISOFIX-Halterung mit BABY-SAFE (notwendig, wenn der BABY-SAFE mit ISOFIX-Anbindung genutzt wird)	1746538/ 93199699	215,50 181,09	215,50 181,09	215,50 181,09	215,50 181,09	215,50 181,09
Opel DUO ISOFIX mit oberem Befestigungspunkt für Kinder mit einem Gewicht von 9 bis 18 kg	1746008/ 13342988	390,50 328,15	390,50 328,15	390,50 328,15	390,50 328,15	390,50 328,15
Opel KID-Kindersitzsystem für Kinder mit einem Gewicht von 15 bis 36 kg	1746536/ 93199694	167,50 140,76	167,50 140,76	167,50 140,76	167,50 140,76	167,50 140,76
Ladekantenschutzfolie (nur 5-Türer)	1752000/ 19202646	60,90 51,18	60,90 51,18	60,90 51,18	60,90 51,18	60,90 51,18
Laderaumwanne (nur 4-Türer)	1724017/ 13378895	57,91 48,66	57,91 48,66	57,91 48,66	57,91 48,66	57,91 48,66
Parkpilot , hinten, 4 Sensoren in Heckschürze (nur 5-Türer)	1716007/ 13306620	430,51 361,77	430,51 361,77	430,51 361,77	430,51 361,77	430,51 361,77
Rückbankschutzdecke	1749811/ 09162723	116,50 97,90	116,50 97,90	116,50 97,90	116,50 97,90	116,50 97,90
Seitenschutzleisten , grundriert	1705082/ 13313209	182,50 153,36	182,50 153,36	182,50 153,36	182,50 153,36	182,50 153,36
Sicherheits-Paket	1716485/ 13312917	30,76 25,85	30,76 25,85	30,76 25,85	30,76 25,85	30,76 25,85

– nicht verfügbar **S** Serie ■ unverbindliche Preisempfehlung

Zubehör		Selection	Edition	STYLE	Exklusiv	BiTurbo
Sonnenblenden, maßgeschneidert für Seitenfenster (nur 5-Türer)	1732361/ 95513917	123,50 103,78	123,50 103,78	123,50 103,78	123,50 103,78	123,50 103,78
Sonnenblenden, maßgeschneidert für Heckfenster (nur 5-Türer)	1732377/ 95513918	107,50 90,34	107,50 90,34	107,50 90,34	107,50 90,34	107,50 90,34
Türeinsteigsleisten	1711017/ 13318264	32,20 27,06	32,20 27,06	32,20 27,06	S	S
Winterkomplettträger:						
4 Design-Stahlräder 7 J x 17 mit Reifen Bridgestone 215/50 R 17 91H; EU-Reifenlabel: F, C, 2, 71 (für 1.4, 1.6 XE und 1.3); mit Abdeckung; mit Luftdrucksensor ¹	1750015/ 13337067	1.028,00 863,87	1.028,00 863,87	1.028,00 863,87	1.028,00 863,87	1.028,00 863,87
4 Design-Stahlräder 7 J x 17 mit Reifen Bridgestone 215/50 R 17 95H XL; EU-Reifenlabel: E, C, 2, 71 (für 1.6 LET, 1.7, 2.0, 1.6 SIDI und BiTurbo); mit Abdeckung; mit Luftdrucksensor ¹	1750017/ 13337069	1.060,00 890,76	1.060,00 890,76	1.060,00 890,76	1.060,00 890,76	1.060,00 890,76
4 Stahlräder 6½ J x 16 mit Reifen Bridgestone 205/60 R 16 92H; EU-Reifenlabel: F, C, 2, 70 (1.3, 1.4, 1.6 XE); mit Luftdrucksensor	1750027/ 13343680	792,00 665,55	792,00 665,55	792,00 665,55	792,00 665,55	792,00 665,55
4 Stahlräder 6½ J x 16 mit Reifen Fulda 205/60 R 16 92H; EU-Reifenlabel: E, C, 1, 68 (für 1.6 LET, 1.7, 2.0 außer BiTurbo, 1.6 SIDI); mit Luftdrucksensor	1750178/ 13481312	700,00 588,24	700,00 588,24	700,00 588,24	700,00 588,24	700,00 588,24
4 Radabdeckungen 16"	1006269/ 13267802	114,38 96,12	114,38 96,12	114,38 96,12	114,38 96,12	114,38 96,12
4 Leichtmetallräder 7 J x 17 im „10-Speichen“-Design mit Reifen Pirelli 215/50 R 17 91H; EU-Reifenlabel: E, B, 2, 72 (für 1.3, 1.4, 1.6 XE); mit Luftdrucksensor	1750020/ 13337072	1.260,00 1.058,82	1.260,00 1.058,82	1.260,00 1.058,82	1.260,00 1.058,82	1.260,00 1.058,82
4 Leichtmetallräder 7 J x 17 im „10-Speichen“-Design mit Reifen Dunlop 215/50 R 17 95H XL; EU-Reifenlabel: E, C, 1, 69 (für 1.6 LET 1.7, 2.0, 1.6 SIDI); mit Luftdrucksensor	1750023/ 13337075	1.272,00 1.068,91	1.272,00 1.068,91	1.272,00 1.068,91	1.272,00 1.068,91	1.272,00 1.068,91
Schneeketten, Thule, Premium (CS-10) für Reifengröße 205/60 R 16	1791021/ 93165667	164,22 138,00	164,22 138,00	164,22 138,00	164,22 138,00	164,22 138,00

– nicht verfügbar **S** Serie  unverbindliche Preisempfehlung

Die Preisliste enthält lediglich eine Auswahl an Zubehör. Für bestimmte Teile fallen zusätzlich individuelle Einbaukosten an.

Mehr Zubehör finden Sie unter www.opel.de oder bei Ihrem Opel Service Partner. Bitte erfragen Sie die aktuellen Preise für Winterkomplettträger bei Ihrem Opel Partner.

¹Achtung: Dieses Angebot gilt ausschließlich im Rahmen der „4 für 3“-Aktion bei teilnehmenden Opel Service Partnern. Dargestellt wird der bereits um 25 % reduzierte Stückpreis bei der Abnahme von 4 Rädern. Aktionszeitraum beachten; Angebot nur, solange Vorrat reicht!

Opel FLEXCARE Service-Pakete (für Neuwagen und Vorführwagen) ¹		Laufzeit 36 Monate		Laufzeit 48 Monate		Laufzeit 60 Monate	
		mit MwSt. ohne MwSt.					
Privatkunden und Kleinflottenkunden	Komfort-Paket (Anschlussgarantie und Mobilservice, Laufleistung 15.000 oder 30.000 km pro Jahr) ²	149,00 125,21	239,00 200,84	259,00 217,65	469,00 394,12	399,00 335,29	719,00 604,20
	Entspricht einer Gesamtleistung von	45.000 km	90.000 km	60.000 km	120.000 km	75.000 km	150.000 km
	Premium-Paket (Anschlussgarantie, Inspektionen und Mobilservice, Laufleistung 15.000 oder 30.000 km pro Jahr) ²	789,00 663,03	1.049,00 881,51	1.289,00 1.083,19	1.689,00 1.419,33	1.599,00 1.343,70	2.339,00 1.965,55
	Entspricht einer Gesamtleistung von	45.000 km	90.000 km	60.000 km	120.000 km	75.000 km	150.000 km
Flottenkunden	Komfort-Paket (Anschlussgarantie und Mobilservice, Laufleistung 30.000 oder 40.000 km pro Jahr) ²	299,00 251,26	329,00 276,47	559,00 469,75	619,00 520,17	879,00 738,66	979,00 822,69
	Entspricht einer Gesamtleistung von	90.000 km	120.000 km	120.000 km	160.000 km	150.000 km	200.000 km
	Premium-Paket (Anschlussgarantie, Inspektionen und Mobilservice, Laufleistung 30.000 oder 40.000 km pro Jahr) ²	1.099,00 923,53	1.499,00 1.259,66	1.779,00 1.494,96	2.239,00 1.881,51	2.499,00 2.100,00	2.959,00 2.486,55
	Entspricht einer Gesamtleistung von	90.000 km	120.000 km	120.000 km	160.000 km	150.000 km	200.000 km

Ein Angebot der Adam Opel AG gemäß den näheren Garantiebedingungen. Weitere Informationen finden Sie auf www.opel.de und www.myopel.de

¹ Vorführwagen und andere Händlerzulassungen mit einer Erstzulassung vor weniger als 8 Monaten und bis maximal 10.000 km Laufleistung. Abschluss von FlexCare bis maximal 2 Wochen nach Erstzulassung bzw. nur direkt mit Kauf des Vorführwagens möglich.

² Aus der jährlichen Laufleistung ergibt sich über die Gesamtleistung die Gesamtleistung. Für die Garantieabdeckung ist lediglich die Gesamtleistung ausschlaggebend, unabhängig davon, in welchem Jahr diese erreicht wird.

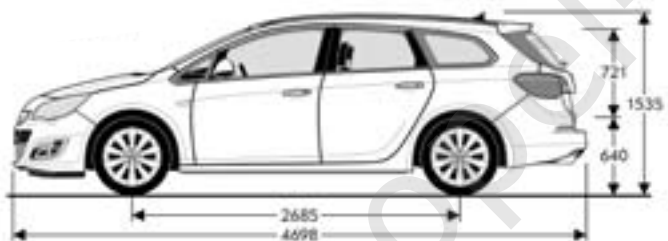
Maße			
Wagenabmessungen in mm	5-Türer	Limousine	Sports Tourer
Länge	4.419	4.658	4.698
Breite mit aus-/eingeklappten Außenspiegeln	1.814/2.013	1.814/2.013	1.814/2.013
Höhe (bei Leergewicht)	1.510	1.500	1.535
Radstand	2.685	2.685	2.685
Spurweite, vorn	1.541	1.541	1.541
Spurweite, hinten	1.551	1.551	1.551
Wendekreis in m			
Wand zu Wand	11,40	11,50	11,40
Bordstein zu Bordstein	10,90	–	10,90
Gepäckraumabmessungen in mm			
Länge am Boden bis Rücksitzlehne	857	1.048	1.069
Länge am Boden bei vorgeklappter Rücksitzlehne	1.580	1.778	1.835
Breite max.	1.026	1.283	1.026
Breite am Radeinbau	1.026	976	1.026
Höhe bis Oberkante Rücksitzlehne	554	546	454
Höhe bis Dach (über Hinterachse)	809	546	721
Höhe der Ladekante	731	756	640
Öffnungshöhe	806	342	721
Öffnungsbreite	897–978	871–1.049	949–1.028











Maße

Gepäckrauminhalt in l nach ISO 3832	5-Türer	Limousine	Sports Tourer
Nur Gepäckraum bis Gepäckraumabdeckung	370	460	500
Bei vorgeklappter Rücksitzlehne bis Oberkante Vordersitzrückenlehne	795	1.010	1.000
Bei vorgeklappter Rücksitzlehne (und ausgebauter Rücksitzbank bei Sports Tourer) bis unters Dach	1.235	–	1.550
Reduzierung des Gepäckrauminhalt mit			
– Notlauftrad, Stahl, 4 J x 16	19	40	49
– Reserverad, Stahl, 6½ J x 16	–	–	55
– FlexFix®-Fahrradträgersystem	19	–	40
– Infinity Sound System	40	–	20
– Infinity Sound System und Notlauftrad bzw. FlexFix®-Fahrradträgersystem	57	–	64
– Infinity Sound System und Reserverad bzw. FlexFix®-Fahrradträgersystem	57	–	70
– LPG	95	–	–

Alle Werte beziehen sich auf das EU-Basismodell mit serienmäßiger Ausstattung.

Alle Maße in mm



Reifenkennzeichnung				
Reifengröße	Kraftstoffeffizienzklasse	Nasshaftungsklasse	Externes Rollgeräusch in dB	Externe Rollgeräuschklasse
205/60 R 16	E-C	E-B	71-68	 - 
215/60 R 16	C-B	E-B	71	
215/50 R 17	E-C	E-B	71-68	 - 
225/50 R 17	E-B	C-B	71-68	 - 
225/45 R 18	E	B	68	
235/45 R 18	E	B	71	
235/40 R 19	E	B	71	

Opel-infos.de

Astra 5-Türer

5-Gang-Schaltgetriebe	Höchst- geschwindigkeit in km/h	Beschleunigung 0–100 km/h in Sekunden	Elastizität 80–120 km/h im 5. Gang in Sekunden	Kraftstoffverbrauch in l/100 km			CO ₂ -Emission in g/km kombiniert	Effizienz- klasse
				Innerorts	Außerorts	Kombiniert		
1.6 (85 kW)	188	11,7	17,9	9,0–8,2 ¹	5,5–5,0 ¹	6,8–6,2 ¹	159–145 ¹	D–C ¹
6-Gang-Schaltgetriebe								
1.4 Turbo (88 kW)	192	11,0	14,2	8,1–7,5 ¹	5,2–4,8 ¹	6,2–5,8 ¹	146–136 ¹	D–C ¹
1.4 Turbo (88 kW) mit Start/Stop	192	11,0	14,2	7,4–7,2 ¹	4,9–4,5 ¹	5,8–5,5 ¹	136–129 ¹	C–B ¹
1.4 Turbo (103 kW)	202	9,8	13,3	8,1–7,5 ¹	5,2–4,8 ¹	6,2–5,8 ¹	146–136 ¹	D–C ¹
1.4 Turbo (103 kW) mit Start/Stop	202	9,8	13,3	7,4–7,2 ¹	4,9–4,5 ¹	5,8–5,5 ¹	136–129 ¹	C–B ¹
1.6 ECOTEC Direct Injection Turbo (125 kW) mit Start/Stop	220	8,7	8,8	7,9–7,7 ¹	5,4–4,9 ¹	6,3–5,9 ¹	148–139 ¹	C–B ¹
1.4 LPG (103 kW) (Autogas/Benzin)	202	10,2	14,8	10,5/7,6	6,7/5,0	8,1/5,9	123/146	A/C
1.6 CDTI (81 kW) mit Start/Stop	184	11,6	11,4	4,5–3,9 ¹	3,9–3,5 ¹	4,1–3,7 ¹	109–97 ¹	A–A+ ¹
1.6 CDTI (100 kW) mit Start/Stop	200	10,3	9,2	5,0–4,6 ¹	4,0–3,6 ¹	4,4–3,9 ¹	116–104 ¹	A–A+ ¹
2.0 CDTI (121 kW)	215	9,0	8,1	6,2	3,9	4,8	124	B
2.0 CDTI (121 kW) mit Start/Stop	215	9,0	8,1	5,4	4,0	4,5	119	A
2.0 BiTurbo CDTI (143 kW) mit Start/Stop	226	8,4	7,4	6,2	4,4	5,1	134	B
6-Stufen-Automatik								
1.6 (85 kW)	182	13,3	–	9,9–9,8 ¹	5,8–5,5 ¹	7,3–7,0 ¹	172–165 ¹	E
1.4 Turbo (103 kW)	200	10,0	–	8,6–8,4 ¹	5,8–5,3 ¹	6,8–6,4 ¹	159–150 ¹	D–C ¹
1.6 ECOTEC Direct Injection Turbo (125 kW)	212	9,2	–	9,4–9,0 ¹	5,8–5,5 ¹	7,1–6,8 ¹	167–159 ¹	D
2.0 CDTI (121 kW)	209	9,2	–	7,7–7,5 ¹	4,6–4,5 ¹	5,7–5,6 ¹	152–148 ¹	C

¹Mit rollwiderstandsarmen Reifen.

Astra Limousine

5-Gang-Schaltgetriebe	Höchst- geschwindigkeit in km/h	Beschleunigung 0–100 km/h in Sekunden	Elastizität 80–120 km/h im 5. Gang in Sekunden	Kraftstoffverbrauch in l/100 km			CO ₂ -Emission in g/km kombiniert	Effizienz- klasse
				Innerorts	Außerorts	Kombiniert		
1.6 (85 kW)	193	11,9	17,9	9,0–8,2 ¹	5,5–5,0 ¹	6,8–6,2 ¹	160–145 ¹	D–C ¹
6-Gang-Schaltgetriebe								
1.4 Turbo (103 kW)	207	10,2	13,3	8,1–7,5 ¹	5,2–4,8 ¹	6,3–5,8 ¹	147–136 ¹	C–B ¹
1.4 Turbo (103 kW) mit Start/Stop	207	10,2	13,3	7,5–7,2 ¹	4,9–4,5 ¹	5,9–5,5 ¹	138–129 ¹	C–B ¹
1.4 LPG (103 kW) (Autogas/Benzin)	202	10,2	14,8	10,5/7,6	6,7/5,0	8,1/5,9	123/146	A/C
1.6 CDTI (81 kW) mit Start/Stop	189	11,9	11,3	4,5–3,9 ¹	3,9–3,5 ¹	4,1–3,7 ¹	109–97 ¹	A–A ⁺
1.6 CDTI (100 kW) mit Start/Stop	205	10,1	9,1	5,0–4,6 ¹	4,0–3,6 ¹	4,4–3,9 ¹	116–104 ¹	A–A ⁺
6-Stufen-Automatik								
1.6 (85 kW)	185	13,3	–	9,9–9,8 ¹	5,8–5,5 ¹	7,3–7,0 ¹	172–165 ¹	E–D ¹
1.4 Turbo (103 kW)	205	10,3	–	8,6–8,4 ¹	5,8–5,3 ¹	6,8–6,4 ¹	159–150 ¹	D–C ¹
1.6 ECOTEC Direct Injection Turbo (125 kW)	215	9,2	–	9,4–9,0 ¹	5,8–5,5 ¹	7,1–6,8 ¹	167–159 ¹	D

¹ Mit rollwiderstandsarmen Reifen.

Astra Sports Tourer

5-Gang-Schaltgetriebe	Höchst- geschwindigkeit in km/h	Beschleunigung 0–100 km/h in Sekunden	Elastizität 80–120 km/h im 5. Gang in Sekunden	Kraftstoffverbrauch in l/100 km			CO ₂ -Emission in g/km kombiniert	Effizienz- klasse
				Innerorts	Außerorts	Kombiniert		
1.6 (85 kW)	185	12,3	18,8	8,5–8,3 ¹	5,5–5,1 ¹	6,6–6,3 ¹	154–147 ¹	D–C ¹
6-Gang-Schaltgetriebe								
1.4 Turbo (88 kW)	190	11,2	14,8	8,1–7,7 ¹	5,2–4,9 ¹	6,3–5,9 ¹	147–139 ¹	C
1.4 Turbo (88 kW) mit Start/Stop	190	11,2	14,8	7,5–7,3 ¹	4,9–4,6 ¹	5,9–5,6 ¹	138–131 ¹	B–C ¹
1.4 Turbo (103 kW)	200	10,4	13,8	8,1–7,7 ¹	5,2–4,9 ¹	6,3–5,9 ¹	147–139 ¹	C
1.4 Turbo (103 kW) mit Start/Stop	200	10,4	13,8	7,5–7,3 ¹	4,9–4,6 ¹	5,9–5,6 ¹	138–131 ¹	B–C ¹
1.6 ECOTEC Direct Injection Turbo (125 kW) mit Start/Stop	220	8,8	8,9	7,9–7,8 ¹	5,6–5,2 ¹	6,5–6,1 ¹	152–144 ¹	C–B ¹
1.4 LPG (103 kW) (Autogas/Benzin)	200	10,8	15,4	10,6/7,7	6,8/5,0	8,2/6,0	125/147	A/C
1.6 CDTI (81 kW) mit Start/Stop	184	11,9	11,7	4,5–3,9 ¹	3,9–3,5 ¹	4,1–3,7 ¹	109–97 ¹	A–A+ ¹
1.6 CDTI (100 kW) mit Start/Stop	200	10,3	9,4	5,0–4,6 ¹	4,0–3,6 ¹	4,4–3,9 ¹	116–104 ¹	A–A+ ¹
2.0 CDTI (121 kW)	212	9,5	8,5	6,1	4,2	4,9	129	B
2.0 CDTI (121 kW) mit Start/Stop	212	9,5	8,5	5,7	4,1	4,7	124	A
2.0 BiTurbo CDTI (143 kW) mit Start/Stop	224	8,9	7,6	6,2	4,4	5,1	134	B

¹Mit rollwiderstandsarmen Reifen.

Astra Sports Tourer

6-Stufen-Automatik	Höchst- geschwindigkeit in km/h	Beschleunigung 0–100 km/h in Sekunden	Elastizität 80–120 km/h im 5. Gang in Sekunden	Kraftstoffverbrauch in l/100 km			CO ₂ -Emission in g/km kombiniert	Effizienz- klasse
				Innerorts	Außerorts	Kombiniert		
1.6 (85 kW)	180	13,7	–	10,0–9,8 ¹	5,9–5,5 ¹	7,4–7,1 ¹	174–167 ¹	E–D ¹
1.4 Turbo (103 kW)	198	10,6	–	8,6–8,3 ¹	5,8–5,3 ¹	6,8–6,4 ¹	159–151 ¹	D–C ¹
1.6 ECOTEC Direct Injection Turbo (125 kW)	211	9,3	–	9,4–9,1 ¹	5,9–5,5 ¹	7,2–6,8 ¹	169–160 ¹	D–C ¹
2.0 CDTI (121 kW)	207	9,8	–	7,8–7,5 ¹	4,7–4,5 ¹	5,9–5,6 ¹	155–148 ¹	C

Alle Werte beziehen sich auf das EU-Basismodell mit serienmäßiger Ausstattung. Die angegebenen Werte wurden nach den vorgeschriebenen Messverfahren (gemäß VO (EG) Nr. 715/2007) unter Berücksichtigung des in Übereinstimmung mit dieser Vorschrift festgelegten Fahrzeugleergewichts ermittelt. Die Angaben beziehen sich nicht auf ein einzelnes Fahrzeug und sind nicht Bestandteil des Angebots, sondern dienen allein Vergleichszwecken zwischen verschiedenen Fahrzeugtypen. Zusätzliche Ausstattungen können zu geringfügig höheren als den angegebenen Verbrauchs- und CO₂-Werten führen, die Höchstgeschwindigkeit vermindern oder die Beschleunigungszeit erhöhen. Die angegebenen Fahrleistungen sind erreichbar bei Leergewicht (ohne Fahrer) plus 200 kg Zuladung.

¹ Mit rollwiderstandsarmen Reifen.

Benzinmotoren	1.6	1.4 Turbo/ 1.4 Turbo ecoFLEX	1.4 Turbo/ 1.4 Turbo ecoFLEX	1.6 ECOTEC Direct Injection Turbo	1.4 LPG ecoFLEX
Schadstoffarm nach	Euro 6	Euro 6	Euro 6	Euro 6	Euro 6
Kraftstoff	Super ¹	Super ¹	Super ¹	Super plus ¹	Autogas/Super ¹
Anzahl der Zylinder	4	4	4	4	4
Hubraum in cm ³	1.598	1.364	1.364	1.598	1.364
Bohrung/Hub in mm	79,0/81,5	72,5/82,6	72,5/82,6	79,0/81,5	72,5/82,6
Max. Leistung in kW (PS)/bei min ⁻¹	85 (115)/6.000	88 (120)/4.200–6.000	103 (140)/4.900–6.000	125 (170)/6.000	103 (140)/4.900–6.000
Max. Drehmoment in Nm/bei min ⁻¹	155/4.000	200/1.850–4.200 ²	200/1.850–4.900 ²	260/1.650–3.200 ²	200/1.850–4.900 ²
Verdichtungsverhältnis	10,8:1	9,5:1	9,5:1	10,5:1	9,5:1
Achsübersetzung	3,94	4,18	4,18/3,23	3,83	4,18
Kraftstofftank-Füllmenge in l	56	56	56	56	Autogas 49 (47 Sports Tourer)/Benzin 56 ³

¹ Alle Benzinmotoren können mit Benzin bleifrei 91 ROZ (Normal), Benzin bleifrei 95 ROZ (Super) und Benzin bleifrei 98 ROZ (Super plus) betrieben werden, wobei jeweils ein maximaler Ethanol-Anteil von 10 % (E10) zulässig ist. Die Angaben zu Leistung und Verbrauch beziehen sich auf den Betrieb mit der in der Tabelle angegebenen Kraftstoffqualität.

² 20 Nm mehr mit Overboost.

³ Von der Autogasfüllmenge 80 % bzw. 36 Liter nutzbar.

Benzinmotoren	1.6	1.4 Turbo/ 1.4 Turbo ecoFLEX	1.4 Turbo/ 1.4 Turbo ecoFLEX	1.6 ECOTEC Direct Injection Turbo	1.4 LPG ecoFLEX
Gewichte und Achslasten in kg					
5-Türer					
Leergewicht inkl. Fahrer (nach 70/156/EWG)	1.393	1.393	1.393	1.503	1.503
Zulässiges Gesamtgewicht	1.905/1.920	1.935/1.945	1.935/1.945	2.000	2.005
Zuladung	512/527	542/552	542/552	497	502
Zulässige Achslast, vorn	995/1.010	1.035/1.025	1.035/1.045	1.100	1.035
Zulässige Achslast, hinten	920	920	920	920	1.000
Zulässige Dachlast ¹	75	75	75	75	75
Limousine					
Leergewicht inkl. Fahrer (nach 70/156/EWG)	1.405	–	1.449	1.503	1.515
Zulässiges Gesamtgewicht	1.915	–	1.950/1.960	2.010	2.015
Zuladung	522	–	513/523	507	500
Zulässige Achslast, vorn	995	–	1.035/1.045	1.100	1.035
Zulässige Achslast, hinten	950	–	950	950	1.110
Zulässige Dachlast ¹	75	–	75	75	75
Sports Tourer					
Leergewicht inkl. Fahrer (nach 70/156/EWG)	1.437	1.437	1.437/1.471	1.550	1.550
Zulässiges Gesamtgewicht	1.995/2.010	2.030/2.040	2.030/2.040	2.090	2.095
Zuladung	558/573	593/569	593/569	540	545
Zulässige Achslast, vorn	1.015/1.030	1.050/1.060	1.050/1.060	1.100	1.050
Zulässige Achslast, hinten	1.020	1.020	1.020	1.020	1.060
Zulässige Dachlast ¹	100	100	100	100	100

¹ Unter Berücksichtigung des zulässigen Gesamtgewichts. Aus Sicherheitsgründen wird empfohlen, mit Dachlast nicht schneller als 120 km/h zu fahren.

Benzinmotoren	1.6	1.4 Turbo/ 1.4 Turbo ecoFLEX	1.4 Turbo/ 1.4 Turbo ecoFLEX	1.6 ECOTEC Direct Injection Turbo	1.4 LPG ecoFLEX
Anhängelast in kg					
5-Türer/Limousine					
Ungebremst	680/680	680	680/700	730/730	730/730
Gebremst bei 10 % Prüfsteigung	-/1.200	1.400 ¹	- ¹ /1.350 ²	-/ ⁴	-
Gebremst bei 12 % Prüfsteigung	1.250/1.100 (1.050 mit AT)	1.300	1.400/1.250	1.500/1.500	1.200/1.200
Sports Tourer					
Ungebremst	700	710	710	750	750
Gebremst bei 10 % Prüfsteigung	1.100	1.300 ¹	1.300 ³	1.500 ⁴	-
Gebremst bei 12 % Prüfsteigung	1.000	1.200	1.200 (1.300 mit AT)	1.450	1.100

¹ 1.500 kg für Anhänger mit geringem Luftwiderstand (Faltwohnwagen bis 1,40 m Höhe, Boots-, Pferde-, Autotransport- oder Lastanhänger), maximal befahrbare Steigung 8 %.

² 1.450 kg für Anhänger mit geringem Luftwiderstand (Faltwohnwagen bis 1,40 m Höhe, Boots-, Pferde-, Autotransport- oder Lastanhänger), maximal befahrbare Steigung 8 %.

³ 1.500 kg (bei manuellem Schaltgetriebe) bzw. 1.400 kg (bei Automatikgetriebe) für Anhänger mit geringem Luftwiderstand (Faltwohnwagen bis 1,40 m Höhe, Boots-, Pferde-, Autotransport- oder Lastanhänger), maximal befahrbare Steigung 8 %.

⁴ 1.600 kg für Anhänger mit geringem Luftwiderstand (Faltwohnwagen bis 1,40 m Höhe, Boots-, Pferde-, Autotransport- oder Lastanhänger), maximal befahrbare Steigung 8 %.

Dieselmotoren	1.6 CDTI ecoFLEX	1.6 CDTI ecoFLEX	2.0 CDTI/ 2.0 CDTI ecoFLEX	2.0 BiTurbo CDTI
Schadstoffarm nach	Euro 6	Euro 6	Euro 5	Euro 5
Kraftstoff	Diesel	Diesel	Diesel	Diesel
Anzahl der Zylinder	4	4	4	4
Hubraum in cm ³	1.598	1.598	1.956	1.956
Bohrung/Hub in mm	79,7/80,1	79,7/80,1	83,0/90,4	83,0/90,4
Max. Leistung in kW (PS)/bei min ⁻¹	81 (110)/4.000	100 (136)/3.500–4.000	121 (165)/4.000	143 (195)/4.000
Max. Drehmoment in Nm/bei min ⁻¹	300/2.000	320/2.000	350/1.750–2.500	400/1.750–2.500
Verdichtungsverhältnis	16,0:1	16,0:1	16,5:1	16,5:1
Achsübersetzung	3,35	3,65	3,35/3,2	3,76
Kraftstofftank-Füllmenge in l	56	56	56	56

Dieselmotoren	1.6 CDTI ecoFLEX	1.6 CDTI ecoFLEX	2.0 CDTI/ 2.0 CDTI ecoFLEX	2.0 BiTurbo CDTI
Gewichte und Achslasten in kg				
5-Türer				
Leergewicht inkl. Fahrer (nach 70/156/EWG)	1.503	1.503	1.503/1.590	1.571
Zulässiges Gesamtgewicht	2.010	2.010	2.040/2.050	2.080
Zuladung	507	507	537/547	509
Zulässige Achslast, vorn	1.095	1.095	1.130/1.140	1.165
Zulässige Achslast, hinten	920	920	920	920
Zulässige Dachlast ¹	75	75	75	75
Limousine				
Leergewicht inkl. Fahrer (nach 70/156/EWG)	1.503	1.503	–	–
Zulässiges Gesamtgewicht	2.015	2.025	–	–
Zuladung	512	522	–	–
Zulässige Achslast, vorn	1.105	1.110	–	–
Zulässige Achslast, hinten	950	950	–	–
Zulässige Dachlast ¹	75	75	–	–
Sports Tourer				
Leergewicht inkl. Fahrer (nach 70/156/EWG)	1.518	1.518	1.550/1.571	1.613
Zulässiges Gesamtgewicht	2.100	2.100	2.130/2.140	2.170
Zuladung	582	582	580/569	557
Zulässige Achslast, vorn	1.115	1.115	1.150	1.190
Zulässige Achslast, hinten	1.020	1.020	1.020	1.020
Zulässige Dachlast ¹	100	100	100	100

¹ Unter Berücksichtigung des zulässigen Gesamtgewichts. Aus Sicherheitsgründen wird empfohlen, mit Dachlast nicht schneller als 120 km/h zu fahren.

Dieselmotoren	1.6 CDTI ecoFLEX	1.6 CDTI ecoFLEX	2.0 CDTI/ 2.0 CDTI ecoFLEX	2.0 BiTurbo CDTI
Anhängelast in kg				
5-Türer/Limousine				
Ungebremst	730/730	730/730	730	750
Gebremst bei 10 % Prüfsteigung	1.500/-	1.500/-	- (1.500 mit AT)	-
Gebremst bei 12 % Prüfsteigung	1.350/1.400	1.400/1.400	1.500 (1.400 mit AT)	1.500
Sports Tourer				
Ungebremst	730	730	750	750
Gebremst bei 10 % Prüfsteigung	1.400	1.400	- (1.400 mit AT) ²	1.500
Gebremst bei 12 % Prüfsteigung	1.300	1.300	1.400 (1.300 mit AT)	1.400

Werte beziehen sich auf das EU-Basismodell mit serienmäßiger Ausstattung. Die angegebenen Werte wurden nach den vorgeschriebenen Messverfahren (gemäß VO (EG) Nr. 715/2007) unter Berücksichtigung des in Übereinstimmung mit dieser Vorschrift festgelegten Fahrzeugleergewichts ermittelt. Zusätzliche Ausstattungen können zu geringfügig höheren als den angegebenen Verbrauchs- sowie CO₂-Werten führen. Sie können außerdem das Leergewicht und in manchen Fällen auch die zulässigen Achslasten sowie das zulässige Gesamtgewicht erhöhen bzw. die zulässige Anhängelast reduzieren. Folglich können sie die Höchstgeschwindigkeit vermindern und die Beschleunigungszeit erhöhen. Die angegebenen Fahrleistungen sind erreichbar bei Leergewicht (ohne Fahrer) plus 200 kg Zuladung.

¹ 1.300 kg für Anhänger mit geringem Luftwiderstand (Faltwohnwagen bis 1,40 m Höhe, Boots-, Pferde-, Autotransport- oder Lastanhänger), maximal befahrbare Steigung 8 %.

² 1.500 kg für Anhänger mit geringem Luftwiderstand (Faltwohnwagen bis 1,40 m Höhe, Boots-, Pferde-, Autotransport- oder Lastanhänger), maximal befahrbare Steigung 10 %.

Opel Service.

Europaweiter Kundenservice.

In ganz Europa stehen über 6.000 Opel Servicebetriebe bereit, um Sie individuell, fach- und termingerecht zu betreuen.

Opel Mobilservice.

Wo immer Sie unterwegs sind, der Opel Mobilservice hilft Ihnen weiter. In über 40 europäischen Ländern – rund um die Uhr. Mit starken Leistungen wie Pannenhilfe, Abschleppdienst, Mietwagenservice, Hotelunterbringung oder Organisation Ihrer Weiterreise per Bahn oder Flugzeug. Für nähere Informationen, insbesondere zur Laufzeit und Abwicklung, wenden Sie sich bitte an Ihren Opel Partner.

Opel Financial Services.

Der richtige Finanzierungspartner für Sie und Ihr Fahrzeug. Mit Opel Finance genießen Sie Monatsraten und Zahlungsbedingungen, die genau Ihren Bedürfnissen und Ihrem Lebensstil entsprechen. Opel Leasing ist der flexibelste Weg zum Fahrzeug Ihrer Wahl. Sonderzahlung, monatliche Raten, Vertragslaufzeit und Kilometerleistung lassen sich individuell vereinbaren.

Opel Autoversicherung.

Wir empfehlen Ihnen den Abschluss der Opel Autoversicherung über die Opel Händler VersicherungService GmbH (Versicherer: Allianz Versicherungs-AG). So haben Sie im Schadensfall Anspruch auf die Reparatur beim Opel Service Partner und die Verwendung von Opel Original Teilen. Ihr Opel Partner macht Ihnen gern ein unverbindliches Angebot.

OPEL Rent Mietwagenservice.

Bei Bedarf hält Sie OPEL Rent mobil, wenn Ihr Fahrzeug, bedingt durch einen Werkstattaufenthalt, einmal ausfallen sollte.

Teile- und Zubehörservice.

Alles, was Ihren Opel noch praktischer, komfortabler oder auch individueller macht, gibt es im Opel Shop.

Neuwagengarantie.

Diese Garantie gilt für alle Pkw und Nutzfahrzeuge gemäß den zugrunde liegenden Garantiebedingungen für 24 Monate ab Erstzulassung bzw. Lieferung durch den erstausliefernden Opel Vertragshändler, je nachdem, welches Datum früher liegt – ohne Kilometerbegrenzung.

Opel FlexCare Service-Pakete.

Die Opel FlexCare Service-Pakete können direkt bei Fahrzeugkauf erworben werden. Das Komfort-Paket umfasst eine Anschlussgarantie für wesentliche Bauteile.¹ Bei Abschluss erhalten Sie zusätzlich kostenlos eine Verlängerung des europaweit gültigen Opel Mobilservices für die Laufzeit des Opel FlexCare Service-Pakets. Das Premium-Paket enthält darüber hinaus für die Laufzeit alle Wartungen gemäß Herstellervorgaben.¹

Opel FlexCare passt sich mit unterschiedlichem Leistungsumfang, verschiedenen Laufzeiten und unterschiedlichen jährlichen Kilometerlaufleistungen den individuellen Kundenbedürfnissen an. So bietet Opel FlexCare entspannende Sicherheit bei voller Kostentransparenz. Da alle Opel FlexCare Service-Pakete fahrzeuggebunden sind, steigern sie zudem den Wert des Fahrzeugs bei einem eventuellen Weiterverkauf. Mehr Informationen über die Bedingungen, abgedeckte Bauteile und weitere Details unter www.opel.de oder bei Ihrem Opel Partner.

12 Jahre Garantie gegen Durchrostung.

Opel gibt Ihnen die sichere Langzeitgarantie gegen Durchrostung gemäß der dafür geltenden Garantiebedingungen. Sie brauchen hierzu lediglich die jährlich vorgesehenen

Korrosionsschutzprüfungen von einem Opel Service Partner durchführen zu lassen. Die Korrosionsschutzprüfung ist in der regelmäßigen Serviceüberprüfungen/Inspektionen bei einem Opel Service Partner ohne Mehrkosten enthalten oder gesondert bei einem Opel Service Partner in Auftrag zu geben.

Opel in den neuen Medien.

Auch im Internet können Sie sich unter www.opel.de Ihr individuelles Fahrzeug mit dem Konfigurator zusammenstellen. Sie finden dort aktuelle Informationen zu Modellen, Varianten, Preisen, Recycling und Serviceleistungen der Adam Opel AG.

Recycling.

Informationen über die recyclinggerechte Konstruktion, über Altfahrzeug-Rücknahmestellen und das Recycling von Altfahrzeugen finden Sie im Internet unter www.opel.de

¹ Gemäß den näheren Garantiebedingungen.



Alle Preisangaben sind unverbindliche Preisempfehlungen in Euro zuzüglich Überführungskosten. Die unverbindlichen Preisempfehlungen für Sonderausstattungen gelten nur bei werksseitigem Einbau bzw. werksseitiger Lieferung. Der Inhalt entspricht dem Stand bei Drucklegung (05/15). Wir behalten uns Änderungen von Konstruktion und Ausstattung vor. Außerhalb der Bundesrepublik Deutschland können Angebot, Technik und Ausstattung unserer Fahrzeuge abweichen. Weitere Informationen zum offiziellen Kraftstoffverbrauch und zu den offiziellen spezifischen CO₂-Emissionen neuer Personenkraftwagen können dem „Leitfaden über den Kraftstoffverbrauch, die CO₂-Emissionen und den Stromverbrauch aller neuen Personenkraftwagenmodelle, die in Deutschland zum Verkauf angeboten werden“ entnommen werden, der an allen Verkaufsstellen und bei der DAT Deutsche Automobil Treuhand GmbH, Hellmuth-Hirth-Straße 1, D-73760 Ostfildern unentgeltlich erhältlich ist. Bitte informieren Sie sich über die genaue Ausstattung unserer Fahrzeuge bei Ihrem Opel Partner. Weitere Informationen über Opel und den Opel Händler VersicherungService unter www.opel.de. InfoService: 01805 5510