




OPEL COMBO

Preise, Ausstattungen und technische Daten, 27. Mai 2014



Wir leben Autos.



| Combo | | | | Selection L1H ¹ | Selection L2H ² | Selection L2H ² | Edition L1H ³ | |
|----------------------------|---------------------------------|---|----------|-------------------------------------|-------------------------------------|----------------------------|--------------------------|------------------------|
| | Motor | CO ₂ -Emission in g/km kombiniert | Getriebe | mit MwSt. ohne MwSt. | | | | |
| Benzin | 1.4 70 kW (95 PS) |  | 5-Gang | 17.915,00 15.054,62 | 19.465,00 16.357,14 | - | 19.265,00 16.189,08 | |
| | | Start/Stop | 5-Gang | 18.270,00 15.352,94 | 19.820,00 16.655,46 | - | 19.620,00 16.487,39 | |
| | 1.4 Turbo 88 kW (120 PS) | | 6-Gang | - | - | - | 20.565,00 17.281,51 | |
| Erdgas | 1.4 CNG Turbo 88 kW (120 PS) |  | 134 | 6-Gang | 23.365,00 19.634,45 | - | - | 24.715,00 20.768,91 |
| Diesel mit DPF | 1.3 CDTI 66 kW (90 PS) |  | 136 | 5-Gang | 19.715,00 ² 16.567,23 | 21.265,00 17.869,75 | - | - |
| | | Start/Stop | 129 | 5-Gang | 20.070,00 ² 16.865,55 | 21.620,00 18.168,07 | - | - |
| | 1.6 CDTI 66 kW (90 PS) | | 158-145 | 6-Gang | 19.715,00 ³ 16.567,23 | - | - | 21.065,00 17.701,68 |
| | | Start/Stop | 152-133 | 5-Gang-Easytronic® | 21.570,00 18.126,05 | 23.120,00 19.428,57 | - | 22.920,00 19.260,50 |
| | 1.6 CDTI 77 kW (105 PS) | | 158-145 | 6-Gang | 20.715,00 17.407,56 | 22.265,00 18.710,08 | - | 22.065,00 18.542,02 |
| | | Start/Stop | 150-138 | 6-Gang | 21.070,00 17.705,88 | 22.620,00 19.008,40 | - | 22.420,00 18.840,34 |
| 2.0 CDTI 99 kW (135 PS) | | 163-156 | 6-Gang | 23.365,00 ² 19.634,46 | 24.915,00 20.936,97 | 24.795,00 20.836,13 | 24.715,00 20.768,91 | |

¹ Selection L1 wahlweise mit Lkw-Zulassung oder Pkw-Zulassung (Ausnahme: 1.4 CNG Turbo nur mit Pkw-Zulassung).

² Mit Lkw-Zulassung.

³ Mit Pkw-Zulassung.

Allgemeine Serienausstattung

Sicherheit

Frontairbags, Fahrer und Beifahrer

Bremsen:

- ABS (Antiblockiersystem), inkl. Bremsassistent
- Scheibenbremsen vorn, Trommelbremsen hinten

Elektronisches Stabilitätsprogramm (ESP®), inkl. Berg-Anfahr-Assistent

Kopfstützen, hinten, höheneinstellbar

Leuchtweitenregulierung, manuell

Reifendruck-Kontrollsystem TPMS (Tire Pressure Monitoring System), inkl. Hochschalt-empfehlung (nur für Pkw-Zulassung)

Komfort- und sonstige Ausstattung

Ablagegalerie über der Windschutzscheibe

Außenspiegel, von innen einstellbar, Fahrer und Beifahrer, mit integrierter Blinkleuchte

- Manuell anklappbar
- Fahrerseite konvex

Fensterheber, elektrisch, vorn, mit

- Tippfunktion
- Einklemmschutz

Heckklappe, inkl. Heckscheibe, heizbar, und Heckscheibenwischer für H1

Laderaumabdeckung

Lenksäule, höheneinstellbar

Räder und Reifen:

- 4 Stahlräder 6 J x 15 inkl. Radabdeckung mit Reifen 185/65 R 15 (für 1.3 CDTI und 1.6 CDTI, nicht für L2)
- 4 Stahlräder 6 J x 16 inkl. Radabdeckung mit Reifen 195/60 R 16 (für 1.4, 1.4 CNG Turbo und 2.0 CDTI oder L2)
- Reifen-Reparatur-Set

Schiebetür auf Fahrer- und Beifahrerseite, verglast, mit Ausstellfenster

Seitenfenster 3. Sitzreihe, feststehend

Seitenschutzleisten, schwarz

Service-Intervall-Anzeige

Sitze:

- Fahrer- und Beifahrersitz mit verstellbarer Rückenlehne
- Rücksitzlehne im Verhältnis 60:40 umklappbar und komplett umlegbar

5-Sitzer

Steckdose, 12 Volt, Armaturentafel und Laderaum

Tankdeckel, abschließbar

Zentralverriegelung ohne Funkfernbedienung

| Modellbezogene Serienausstattung | |
|---|--|
| Selection | Edition |
| | Seitenairbags, Fahrer und Beifahrer |
| | Außenspiegelgehäuse in Wagenfarbe |
| | Radio mit CD-Player ohne MP3 |
| | Stoßfänger in Wagenfarbe |
| | Zentralverriegelung inkl. Funkfernbedienung |
| | Seitenfenster 3. Sitzreihe, ausstellbar (7-Sitzer) |
| | 4 Stahlräder 6 J x 16 (RRX) inkl. Radabdeckung (7-Sitzer) |
| Außenspiegel, von innen einstellbar, Fahrer und Beifahrer | Außenspiegel, elektrisch einstell- und beheizbar, Fahrer und Beifahrer |
| Außentemperaturanzeige (in Verb. mit Easytronic®-Getriebe oder 1.4 CNG Turbo) | Außentemperaturanzeige |
| Fahrersitz mit verstellbarer Rückenlehne | Komfort-Fahrersitz, höheneinstellbar, mit Lendenwirbelstütze und Armlehne |
| Laderaumabdeckung | Laderaumabdeckung, verstellbar |
| Schiebetür auf Fahrer- und Beifahrerseite, verglast, mit Fensterheber, manuell | Schiebetür auf Fahrer- und Beifahrerseite, verglast, mit Fensterheber, elektrisch |

| Sonderausstattung | | Selection | Edition |
|---|------------------------|-------------------------------|----------------------|
| Ausstattungs Pakete | Paket- bestandteile | mit MwSt. ohne MwSt. | |
| Cool & Sound-Paket – Stereo-CD-Radio – Klimaanlage | LPKS | 650,00 546,22 | – |
| Edition-Paket – Klimaanlage – Stereo-CD-Radio CD 50 MP3 – Lenkradfernbedienung – Geschwindigkeitsregler – Lederlenkrad – Sitzheizung, vorn, Fahrer- und Beifahrerseite | LPKT | – | 650,00 546,22 |
| Multimedia-Paket – Stereo-CD-Radio CD 50 MP3 – Lenkradfernbedienung für Radio – Bluetooth®-Schnittstelle, Aux-In mit USB und Klinkenstecker – Dockingstation für Navigationssystem | W51 | 595,00 ¹ 500,00 | 350,00 294,12 |
| Klima-Paket 1 – Klimaanlage – Wärmeschutzverglasung, ab B-Säule seitlich, stark getönt | LPKP | – | 1.060,00 890,76 |
| Klima-Paket 2 – Klimatisierungsautomatik – Wärmeschutzverglasung, ab B-Säule seitlich, stark getönt | LPKQ | – | 1.655,00 1.390,76 |
| Optik-Paket – Dachreling, aluminiumfarben – Nebelscheinwerfer – 16"-Leichtmetallräder | LPKR | – | 800,00 672,27 |

– nicht verfügbar **S** Serie ■ unverbindliche Preisempfehlung

¹ Nur mit Lkw-Zulassung.

| Sonderausstattung | | Selection | Edition |
|--|------|---------------------------------|-------------------------|
| Sicherheit | | | mit MwSt. ohne MwSt. |
| Aktive Kopfstützen , Fahrer und Beifahrer | AJF | 50,00 42,02 | 50,00 42,02 |
| Seiten airbags , Fahrer und Beifahrer | AJ7 | 225,00 189,08 | S |
| Nebelscheinwerfer | T3U | Optik-Paket 185,00 155,46 | 185,00 155,46 |
| Scheinwerfer-Reinigungsanlage | CE3 | - | 120,00 100,84 |
| Sicherheitstrenngitter für Passagierraum, hinter 2. Sitzreihe (nur für 5-Sitzer, nicht in Verb. mit H2) | XBGL | 300,00 252,10 | 300,00 252,10 |
| Sitze | | | mit MwSt. ohne MwSt. |
| 7-Sitzer (hintere Sitze umklappbar und ausbaubar) (nicht in Verb. mit Laderaumabdeckung, verstellbar) | ZP7 | - | 750,00 630,25 |
| Fahrwerk und Räder | | | mit MwSt. ohne MwSt. |
| Federung , verstärkt (nur in Verb. mit Lkw-Zulassung, Modellvariante XIAB, Serie für L2) | | 100,00 84,03 | - |
| 4 Leichtmetall räder 6 J x 15 (nur für 1.3 CDTI und 1.6 CDTI) | 5PF | - | 480,00 403,36 |
| 4 Leichtmetall räder 6 J x 16 (nicht für 1.3 CDTI und 1.6 CDTI in Verb. mit L2) | NWQ | Optik-Paket - | 725,00 609,24 |
| 4 Stahlräder 6 J x 16 (nur für 1.3 CDTI mit Lkw-Zulassung, nicht in Verb. mit L2; nur für 1.6 CDTI [66 kW/77 kW] nicht in Verb. mit L2) | RRX | 150,00 126,05 | 150,00 126,05 |
| Reifen 195/65 R 15 SL 95T (nur für 1.3 CDTI L1 mit Lkw-Zulassung und für 1.6 CDTI [66 kW/77 kW]) | QYK | 70,00 58,82 | 70,00 58,82 |
| Reserverad , Stahl (nicht für 1.4 CNG Turbo) | QQ5 | 130,00 109,24 | 130,00 109,24 |

- nicht verfügbar S Serie unverbindliche Preisempfehlung

| Sonderausstattung | | Selection | Edition |
|---|-------------------|---------------------------------------|----------------------|
| Infotainment | Paketbestandteile | mit MwSt. ohne MwSt. | |
| Stereo-CD-Radio | UAK | 350,00 294,12 | S |
| Stereo-CD-Radio CD 50 MP3 (nur in Verb. mit Lederlenkrad und Lenkradfernbedienung) | U3L | Multimedia-Paket - | 150,00 126,05 |
| Lenkradfernbedienung für CD 50 MP3 | KKC | Multimedia-Paket - | 50,00 42,02 |
| Dockingstation für Navigationssystem (nur in Verb. mit Multimedia-Schnittstelle) | RY3 | Multimedia-Paket - | 50,00 42,02 |
| Multimedia-Schnittstelle: Bluetooth®-Schnittstelle, USB/Aux-In-Anschluss | USR | Multimedia-Paket - | 300,00 252,10 |
| Komfort- und sonstige Ausstattung | Paketbestandteile | mit MwSt. ohne MwSt. | |
| Ablagefach, verschließbar (nur in Verb. mit Lkw-Zulassung) | A99 | 47,60 40,00 | - |
| Anhängerzugvorrichtung, mit festem Kugelkopf (nicht in Verb. mit 1.4 CNG Turbo) | XBGJ | 595,00 500,00 | 595,00 500,00 |
| Anhängerzugvorrichtung, abnehmbar | XBGI | 809,20 680,00 | 809,20 680,00 |
| Außenspiegelgehäuse in Wagenfarbe | DP6 | 305,00 256,30 | S |
| Dachreling, Aluminiumfarben | E2R | Optik-Paket 140,00 117,65 | 140,00 117,65 |
| Geschwindigkeitsregler | K34 | - | 250,00 210,08 |
| Heckflügeltüren, asymmetrisch, verglast, mit Heckscheibenwischer und Heckscheibenheizung (nicht in Verb. mit Wärmeschutzverglasung, ab B-Säule seitlich, stark getönt) | J1X | 135,00 113,45 | 135,00 113,45 |
| Klimaanlage | C60 | Klima-Paket 1 1.190,00 1.000,00 | 1.190,00 1.000,00 |

- nicht verfügbar S Serie ■ unverbindliche Preisempfehlung

| Sonderausstattung | | Selection | Edition |
|---|-----|---------------------------------|---------------------------|
| Klimatisierungsautomatik | C68 | Klima-Paket 2 | - 1.785,00 1.500,00 |
| Lackierung, Zweischicht-Metallic | | | 460,00 386,55 |
| Lederlenkrad | NP5 | | - 210,00 176,47 |
| Parkpilot, Einparkhilfe hinten, mit akustischem Warnsignal beim Rückwärtseinparken | UD7 | | - 300,00 252,10 |
| Raucher-Ausstattung – Aschenbecher, vorn – Zigarettenanzünder, vorn | DT4 | | 50,00 42,02 |
| Sitzheizung, Fahrer und Beifahrer | C37 | | - 320,00 268,91 |
| Stoßfänger in Wagenfarbe | VT4 | | 180,00 151,26 |
| Wärmeschutzverglasung, ab B-Säule seitlich, stark getönt (nur in Verb. mit Heckklappe) | AC5 | Klima-Paket 1/ Klima-Paket 2 | - 165,00 138,66 |
| Zentralverriegelung inkl. Funkfernbedienung | CLA | | 100,00 84,03 |
| Deadlock-Funktion | UTK | | 50,00 42,02 |
| Zusätzlicher Fahrzeugschlüssel (ohne Funkfernbedienung) | KTN | | 50,00 42,02 |
| Zusatzheizer für Dieselmotoren | C32 | | - 260,00 218,49 |

- nicht verfügbar **S** Serie ■ unverbindliche Preisempfehlung

Farben und Polster

| | | | Uni | | | Metallic | | | | | |
|-----------------------------|------|----------------|----------------|-------------|---------------|-----------|-------------|-------------|--------------|----------------------|--------------|
| | | | Polar Weiß | Tomaten Rot | Atlantik Blau | Rubin Rot | Wasser Blau | Marine Blau | Rauch Silber | Mitternachts Schwarz | Muskat Braun |
| | | | 5PU | G6Z | 4DU | 4VU | GTG | 4EU | 20U | 3AU | GJM |
| Preis mit MwSt. | | | ohne Mehrpreis | | | 460,00 | | | | | |
| Selection | | | | | | | | | | | |
| Stoff Cube, Schwarz | TAIC | ohne Mehrpreis | ● | ● | ● | ● | ● | ● | ● | ● | ● |
| Selection mit Lkw-Zulassung | | | | | | | | | | | |
| Stoff Cube, Schwarz | TAIC | ohne Mehrpreis | ● | ● | ● | ● | ● | ● | ● | ● | ● |
| Edition | | | | | | | | | | | |
| Stoff Star, Walnuss | TAIF | ohne Mehrpreis | ● | | | | ● | | ● | ● | ● |
| Stoff Star, Blau | TAIG | ohne Mehrpreis | ● | | ● | | ● | ● | ● | ● | ● |

● mögliche Farb-Polster-Kombination

| Zubehör | | Selection | Edition |
|---|-----------------------|-------------------------|-------------------------|
| | Bestell- schlüssel | mit MwSt. ohne MwSt. | |
| Anhängerzugvorrichtung, starr | 1736435/ 95599113 | 249,00 209,24 | 249,00 209,24 |
| Anhängerzugvorrichtung, abnehmbar (nicht für CNG) | 1736433/ 95599111 | 479,00 402,52 | 479,00 402,52 |
| Anhängerzugvorrichtung, abnehmbar (nur für CNG) | 1736434/ 95599112 | 569,00 478,15 | 569,00 478,15 |
| Alarmanlage | 1716027/ 95599108 | 285,00 239,50 | 285,00 239,50 |
| Basisträger, Aluminium (2 Barren), Tragkraft 70 kg, für Fahrzeuge mit Dachreling | 1732211/ 95599107 | 185,00 155,46 | 185,00 155,46 |
| Basisträger, Aluminium (2 Barren), Tragkraft 70 kg, für Fahrzeuge ohne Dachreling | 1732214/ 95599106 | 185,00 155,46 | 185,00 155,46 |
| Elektrischer Einbausatz mit 13-poliger Steckdose | 1737000/ 95599118 | 189,00 158,82 | 189,00 158,82 |
| Aufsätze für Opel Original Trägersysteme: | | | |
| Thule Leiterhalter 311, abklappbar, für Basisträger | 1732220/ 95513795 | 472,43 397,00 | 472,43 397,00 |
| Thule Leiterhalter 330, für Basisträger | 1732221/ 95513796 | 112,28 94,35 | 112,28 94,35 |
| Thule Roller 335, für Basisträger | 1732222/ 95513797 | 91,69 77,05 | 91,69 77,05 |
| Thule Ladungsbegrenzer 315 | 1732283/ 95513801 | 60,81 51,10 | 60,81 51,10 |
| Thule Ratschenspanngurt 323 | 1732282/ 95513800 | 24,75 20,80 | 24,75 20,80 |

nicht verfügbar
 Serie
 unverbindliche Preisempfehlung

| Zubehör | | Selection | Edition |
|---|----------------------|-------------------------|-------------------------|
| Thule Frontlade-Arretierungssystem | | | |
| Frontlade-Arretierung 321 | 1732280/ 95513799 | 91,69 77,05 | 91,69 77,05 |
| Seitenprofile 322 | 1732223/ 95513798 | 195,16 164,00 | 195,16 164,00 |
| Freisprecheinrichtung mit TomTom Connect (nur in Verb. mit Dockingstation für Navigationssystem) | 1779060/ 95514192 | 389,73 327,50 | 389,73 327,50 |
| Fußraumteppiche , Velours | 1723105/ 95599080 | 88,90 74,71 | 88,90 74,71 |
| Fußraumteppiche , Economy, 4-teilig | 1723104/ 95599079 | 39,21 32,95 | 39,21 32,95 |
| Laderaumschale , für L1 | 1722041/ 95599089 | 58,41 49,08 | 58,41 49,08 |
| Schmutzfänger , hinten | 1718071/ 95599100 | 59,90 50,34 | 59,90 50,34 |
| Sicherheits-Paket , inkl. Warnweste, Warndreieck, Handschuhe, Glühlampenset und batterieloser LED-Lampe | 1716026/ 95599083 | 33,90 28,49 | 33,90 28,49 |
| Sitzbezüge , vorn | 1749012/ 95599092 | 175,00 147,06 | 175,00 147,06 |
| Sitzbezüge , hinten | 1749011/ 95599091 | 108,90 91,51 | 108,90 91,51 |
| Verbandstasche | 1716707/ 93199417 | 15,30 12,86 | 15,30 12,86 |

- nicht verfügbar **S** Serie ■ unverbindliche Preisempfehlung

| Zubehör | | Selection | Edition |
|---|----------------------|---------------------------|---------------------------|
| Winterkomplettreder: | | | |
| 4 Stahlräder 6 J x 15 mit Reifen Bridgestone 195/65 R 15; EU-Reifenlabel: F, C, 2, 70; inkl. Radabdeckung (nur für L1 in Verb. mit 1.3 CDTI und 1.6 CDTI) | 1750102/ 13402125 | 700,00 588,24 | 700,00 588,24 |
| 4 Stahlräder 6 J x 16 mit Reifen Continental 195/60 R 16; EU-Reifenlabel: E, C, 2, 73; inkl. Radabdeckung | 1750105/ 13402128 | 1.020,00 857,14 | 1.020,00 857,14 |

nicht verfügbar Serie unverbindliche Preisempfehlung

Die Preisliste enthält lediglich eine Auswahl an Zubehör. Für bestimmte Teile fallen zusätzlich individuelle Einbaukosten an.
Mehr Zubehör finden Sie unter www.opel.de oder bei Ihrem Opel Service Partner. Bitte erfragen Sie die aktuellen Preise für Winterkomplettreder bei Ihrem Opel Partner.

| Opel FLEXCARE Service-Pakete (für Neuwagen und Vorführwagen) ¹ | Laufzeit 36 Monate | Laufzeit 48 Monate | Laufzeit 60 Monate |
|--|--|-------------------------------|-------------------------------|
| | mit MwSt. ohne MwSt. | | |
| | Gesamtpreis | Gesamtpreis | Gesamtpreis |
| Komfort-Paket (Anschlussgarantie und Mobilservice, Laufleistung 15.000 km pro Jahr) | Preise bei Drucklegung noch nicht bekannt. Bitte kontaktieren Sie Ihren Opel Partner. | | |
| | Gesamtlaufleistung 45.000 km | Gesamtlaufleistung 60.000 km | Gesamtlaufleistung 75.000 km |
| Premium-Paket (Anschlussgarantie, Inspektionen und Mobilservice, Laufleistung 30.000 km pro Jahr) | Preise bei Drucklegung noch nicht bekannt. Bitte kontaktieren Sie Ihren Opel Partner. | | |
| | Gesamtlaufleistung 90.000 km | Gesamtlaufleistung 120.000 km | Gesamtlaufleistung 150.000 km |

Ein Angebot der Adam Opel AG gemäß den näheren Garantiebedingungen. Weitere Informationen finden Sie auf www.opel.de und www.myopel.de

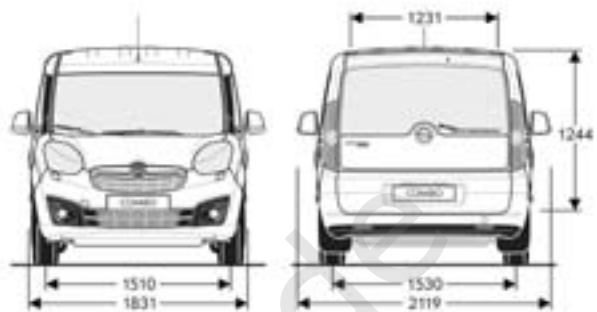
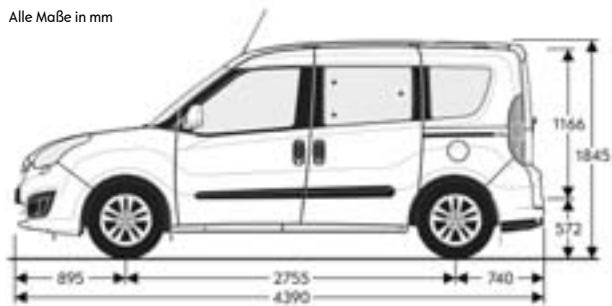
¹ Vorführwagen und andere Händlerzulassungen mit einer Erstzulassung vor weniger als 8 Monaten und bis maximal 10.000 km Laufleistung.

| Maße | | |
|--|-------------------|---------------|
| Wagenabmessungen in mm | 5-Sitzer | 7-Sitzer |
| Länge L1/L2 | 4.390/4.740 | 4.390/– |
| Breite mit aus-/eingeklappten Außenspiegeln | 2.119/1.850 | 2.119/1.850 |
| Höhe ohne Dachreling (bei Leergewicht) L1H1/L2H1/L2H2 | 1.845/1.880/2.125 | 1.845/1.880/– |
| Radstand L1/L2 | 2.755/3.105 | 2.755/3.105 |
| Spurweite, vorn | 1.510 | 1.510 |
| Spurweite, hinten | 1.530 | 1.530 |
| Wendekreis in m | | |
| Wand zu Wand | 11,2 | 11,2 |
| Gepäckraumabmessungen in l | | |
| Kofferraumvolumen (l) bei voller Bestuhlung | – | 133 |
| Kofferraumvolumen (l) bis zur Gürtellinie | 790 | – |
| Kofferraumvolumen (l) bei umgeklappter Rücksitzbank bis Dachhimmel | 3.200 | 3.200 |

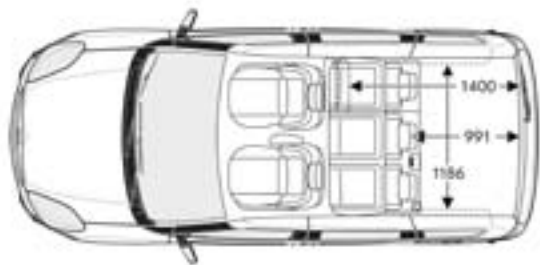
Alle Werte beziehen sich auf das EU-Basismodell mit serienmäßiger Ausstattung. Zusätzliche Ausstattungen können das Leergewicht und in manchen Fällen auch die zulässigen Achslasten sowie das zulässige Gesamtgewicht erhöhen bzw. die Zuladung reduzieren.

L1H1 5-Sitzer

Alle Maße in mm

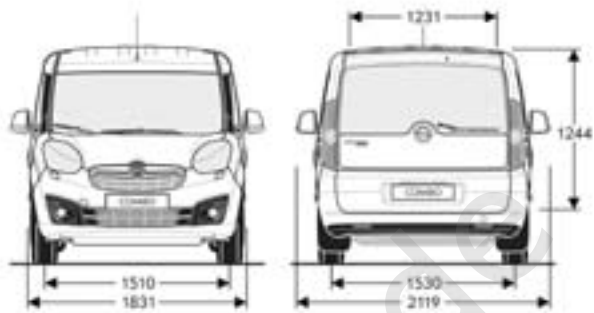
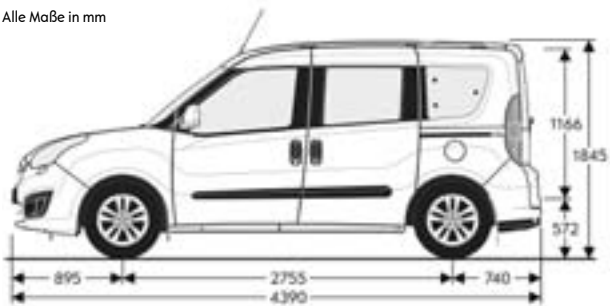


Breite mit eingeklappten Außenspiegeln 1850 mm

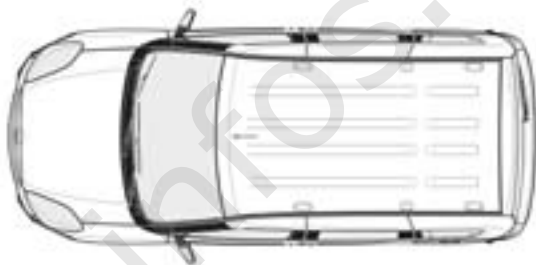
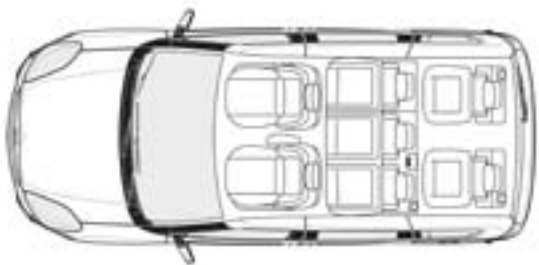


L1H1 7-Sitzer

Alle Maße in mm

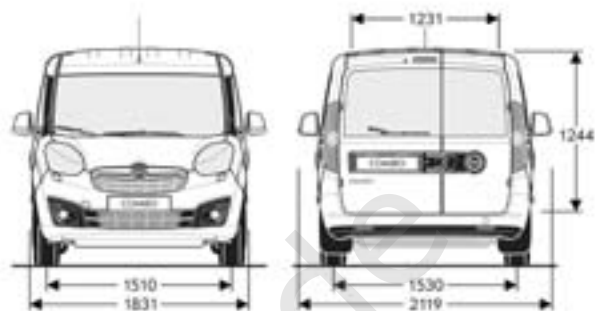
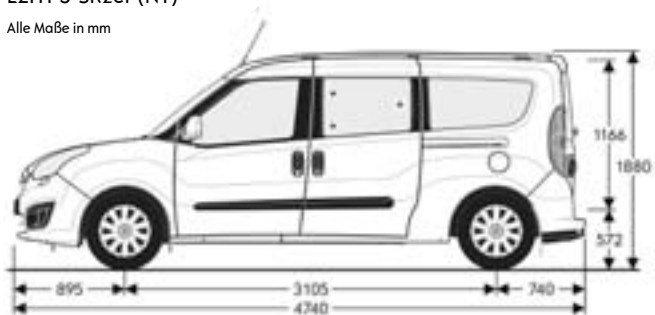


Breite mit eingeklappten Außenspiegeln 1850 mm

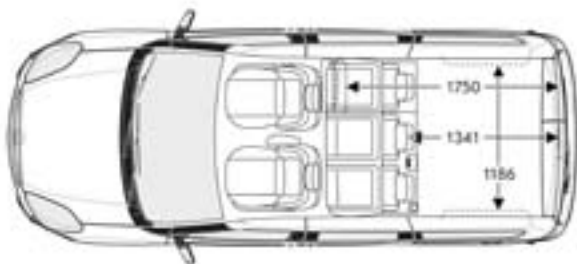


L2H1 5-Sitzer (N1)

Alle Maße in mm

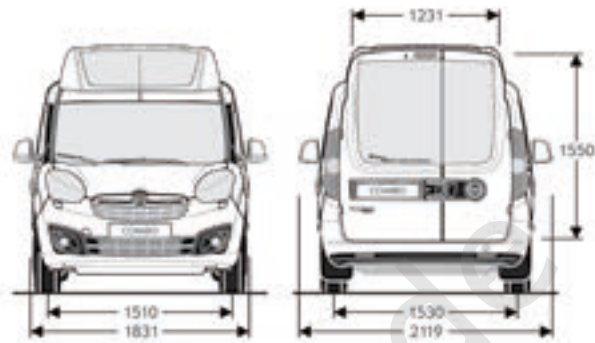
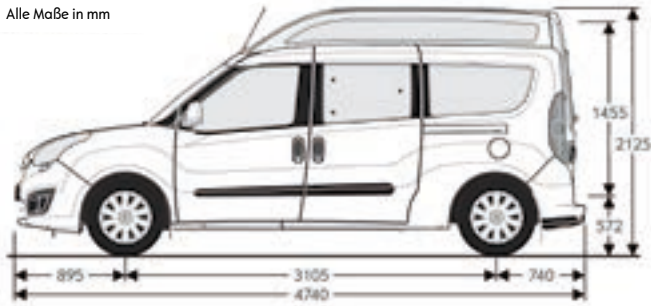


Breite mit eingeklappten Außerspiegeln 1850 mm

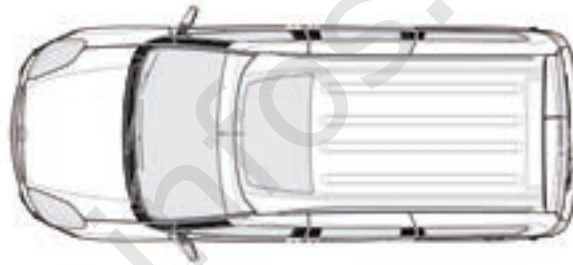
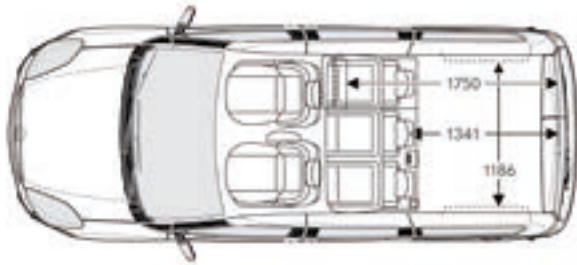


L2H2 5-Sitzer (N1)

Alle Maße in mm



Breite mit eingeklappten Außenspiegeln 1850 mm



Reifenkennzeichnung

| Reifengröße | Kraftstoffeffizienzklasse | Nasshaftungsklasse | Externes Rollgeräusch in dB | Externe Rollgeräuschklasse |
|-------------|---------------------------|--------------------|-----------------------------|----------------------------|
| 185/65 R 15 | E-C | C-A | 69-68 | 🔊 - 🔊 |
| 195/65 R 15 | E-C | E-B | 70-68 | 🔊 - 🔊 |
| 195/60 R 16 | E-C | C-B | 72-70 | 🔊 - 🔊 |

Combo

18

Technische Daten

| 5-Gang-Schaltgetriebe | Höchstgeschwindigkeit in km/h | Beschleunigung 0–100 km/h in Sekunden | Kraftstoffverbrauch in l/100 km | | | CO ₂ -Emission in g/km kombiniert | Effizienzklasse |
|---|-------------------------------|---------------------------------------|---------------------------------|-----------|------------|--|-----------------|
| | | | Innerorts | Außerorts | Kombiniert | | |
| 1.4 | 161 | 15,4 | 10,3–10,0 | 6,1–5,9 | 7,6–7,4 | 177–172 | F |
| 1.4 mit Start/Stop System | 161 | 15,4 | 9,5–9,3 | 6,1–5,9 | 7,4–7,2 | 171–166 | E |
| 1.3 CDTI | 158 | – ¹ | 6,6 | 4,3 | 5,1 | 136 | C |
| 1.3 CDTI mit Start/Stop System | 158 | – ¹ | 6,0 | 4,3 | 4,9 | 129 | B |
| 6-Gang-Schaltgetriebe | | | | | | | |
| 1.4 Turbo (88 kW) | 172 | 11,0 | 9,7–9,5 | 6,1–5,9 | 7,4–7,2 | 173–169 | D |
| 1.4 CNG Turbo (kg H-Gas) ² | 172 | 12,3 | 6,5 | 4,0 | 4,9 | 134 | B |
| 1.4 CNG Turbo (m ³ H-Gas) ² | 172 | 12,3 | 9,9 | 6,1 | 7,5 | 134 | B |
| 1.6 CDTI (66 kW) | 158 | 14,9 | 7,1–6,8 | 5,3–4,7 | 6,0–5,5 | 158–145 | D |
| 1.6 CDTI (77 kW) | 164 | 13,4 | 7,1–6,8 | 5,4–4,7 | 6,0–5,5 | 158–145 | D |
| 1.6 CDTI (77 kW) mit Start/Stop System | 164 | 13,4 | 6,4–6,1 | 5,3–4,7 | 5,7–5,2 | 150–138 | C |
| 2.0 CDTI | 179 | 11,3 | 7,4–7,3 | 5,5–5,1 | 6,2–5,9 | 163–156 | D |
| 5-Gang-Easytronic® | | | | | | | |
| 1.6 CDTI (66 kW) mit Start/Stop System | 158 | 14,9 | 6,2–5,6 | 5,5–4,7 | 5,8–5,0 | 152–133 | C |

Alle Werte beziehen sich auf das EU-Basismodell mit serienmäßiger Ausstattung. Die angegebenen Werte wurden nach den vorgeschriebenen Messverfahren (gemäß VO (EG) Nr. 715/2007) unter Berücksichtigung des in Übereinstimmung mit dieser Vorschrift festgelegten Fahrzeugleergewichts ermittelt. Die Angaben beziehen sich nicht auf ein einzelnes Fahrzeug und sind nicht Bestandteil des Angebots, sondern dienen allein Vergleichszwecken zwischen verschiedenen Fahrzeugtypen. Zusätzliche Ausstattungen können zu geringfügig höheren als den angegebenen Verbrauchs- und CO₂-Werten führen, die Höchstgeschwindigkeit vermindern oder die Beschleunigungszeit erhöhen. Die angegebenen Fahrleistungen sind erreichbar bei Leergewicht (ohne Fahrer) plus 200 kg Zuladung.

¹ Daten waren bei Drucklegung noch nicht bekannt.

² Kraftstoffverbrauch (H-Gas) nach MVEB-B.

H-Gas: Werte beziehen sich auf Prüfgas G20 in Anlehnung an die Berechnungsmethode 1999/100/EG.

Opel Combo

| Motoren | 1.4 5-Gang | 1.4 Turbo 6-Gang | 1.4 CNG Turbo 6-Gang | 1.3 CDTI 5-Gang | 1.6 CDTI 6-Gang | 1.6 CDTI 5-Gang- Easytronic® | 1.6 CDTI 6-Gang | 2.0 CDTI 6-Gang |
|--|---------------|------------------------|----------------------------|--------------------|--------------------|------------------------------------|--------------------|--------------------|
| Schadstoffarm nach | Euro 6 | Euro 6 | Euro 6 | Euro 5 | Euro 5 | Euro 5 | Euro 5 | Euro 5 |
| Kraftstoff | Super | Super | Erdgas | Diesel | Diesel | Diesel | Diesel | Diesel |
| Anzahl der Zylinder | 4 | 4 | 4 | 4 | 4 | 4 | 4 | 4 |
| Hubraum in cm ³ | 1.368 | 1.368 | 1.368 | 1.248 | 1.598 | 1.598 | 1.598 | 1.956 |
| Bohrung/Hub in mm | 72,0/84,0 | 72,0/84,0 | 72,0/84,0 | 69,6/82,0 | 79,5/80,5 | 79,5/80,5 | 79,5/80,5 | 83,0/90,4 |
| Max. Leistung in kW (PS)/bei min ⁻¹ | 70 (95)/6.000 | 88 (120)/5.000 | 88 (120)/5.000 | 66 (90)/4.000 | 66 (90)/4.000 | 66 (90)/4.000 | 77 (105)/4.000 | 99 (135)/3.500 |
| Max. Drehmoment in Nm/bei min ⁻¹ | 127/4.500 | 206/2.000 | 206/3.000 | 200/1.500 | 290/1.500 | 290/1.500 | 290/1.500 | 320/1.500 |
| Kraftstofftank-Füllmenge in l | 60 | 60 | 22/16,15 ¹ | 60 | 60 | 60 | 60 | 60 |

¹ Benzin Liter/Erdgas kg.

| Motoren | 1.4 5-Gang | 1.4 Turbo 6-Gang | 1.4 CNG Turbo 6-Gang | 1.3 CDTI 5-Gang | 1.6 CDTI 6-Gang | 1.6 CDTI 5-Gang- Easytronic® | 1.6 CDTI 6-Gang | 2.0 CDTI 6-Gang |
|--|---------------------|------------------------|----------------------------|--------------------|--------------------|------------------------------------|--------------------|--------------------|
| Gewichte und Achslasten in kg | | | | | | | | |
| 5-Sitzer | | | | | | | | |
| Leergewicht inkl. Fahrer (nach 70/156/EWG), Pkw-Zulassung | 1.350 | 1.490 | 1.540 | -/- | 1.430 | 1.420 | 1.420 | 1.480 |
| Leergewicht inkl. Fahrer (nach 70/156/EWG), Lkw-Zulassung (L1H1/L1H2/L2H1) | 1.420/1.430/1.430 | 1.500/-/1.540 | 1.540/- | 1.410/-/1.430 | 1.430/- | 1.430/1.500/1.525 | 1.430/1.500/1.525 | 1.510/1.540/1.540 |
| Zulässiges Gesamtgewicht, Pkw-Zulassung | 1.970 | 2.030 | 2.140 | - | 2.030 | 2.030 | 2.030 | 2.080 |
| Zulässiges Gesamtgewicht, Lkw-Zulassung (L1H1/L1H2/L2H1) | 2.130/2.045/2.230 | 2.225/-/2.265 | -/- | 2.120/-/2.230 | -/- | 2.140/2.115/2.325 | 2.140/2.115/2.325 | 2.220/2.155/2.340 |
| Zuladung, Pkw-Zulassung | 600 | 540 | 600 | - | 600 | 600 | 600 | 600 |
| Zuladung, Lkw-Zulassung (L1H1/L1H2/L2H1) | 710/615/800 | 725/-/725 | 710/615/800 | 710/-/800 | -/- | 710/615/800 | 710/615/800 | 710/615/800 |
| Zulässige Achslast, vorn, Pkw-Zulassung | 1.090-1.120 | 1.090 | 1.090 | - | 1.075-1.450 | 1.075-1.450 | 1.075-1.120 | 1.120 |
| Zulässige Achslast, vorn, Lkw-Zulassung (L1H1/L1H2/L2H1) | 1.090-1.120/-/1.090 | 1.090/-/1.090 | -/- | 1.090/- | 1.090/-/1.120 | 1.090/-/1.120 | 1.090/-/1.120 | 1.090/-/1.120 |
| Zulässige Achslast, hinten, Pkw-Zulassung | 1.075-1.450 | 1.140 | 1.140 | - | 1.075-1.120 | 1.075-1.120 | 1.075-1.450 | 1.140-1.450 |
| Zulässige Achslast, hinten, Lkw-Zulassung (L1H1/L1H2/L2H1) | 1.450/-/1.450 | 1.450/-/1.450 | -/- | 1.310/-/1.310 | 1.310/-/1.310 | 1.310/-/1.310 | 1.310/-/1.310 | 1.450/-/1.450 |
| Zulässige Dachlast ¹ , H1 | 100 | 100 | 100 | 100 | 100 | 100 | 100 | 100 |
| 7-Sitzer | | | | | | | | |
| Leergewicht inkl. Fahrer (nach 70/156/EWG), Pkw-Zulassung | 1.370 | 1.490 | 1.540 | - | 1.430 | 1.430 | 1.430 | 1.480 |
| Zulässiges Gesamtgewicht, Pkw-Zulassung | 2.120 | 2.135 | 2.260 | - | 2.180 | 2.180 | 2.180 | 2.230 |
| Zuladung, Pkw-Zulassung | 750 | 645 | 720 | - | 750 | 750 | 750 | 750 |
| Zulässige Achslast, vorn, Pkw-Zulassung | 1.120 | 1.120 | 1.120 | - | 1.120 | 1.120 | 1.120 | 1.120 |
| Zulässige Achslast, hinten, Pkw-Zulassung | 1.220 | 1.160 | 1.310 | - | 1.220 | 1.220 | 1.220 | 1.220 |
| Zulässige Dachlast ¹ , H1 | 100 | 100 | 100 | - | 100 | 100 | 100 | 100 |

¹ Unter Berücksichtigung des zulässigen Gesamtgewichts. Aus Sicherheitsgründen wird empfohlen, mit Dachlast nicht schneller als 120 km/h zu fahren.

| Motoren | 1.4 5-Gang | 1.4 Turbo 6-Gang | 1.4 CNG Turbo 6-Gang | 1.3 CDTI 5-Gang | 1.6 CDTI 6-Gang | 1.6 CDTI 5-Gang- Easytronic® | 1.6 CDTI 6-Gang | 2.0 CDTI 6-Gang |
|--------------------------------|---------------|------------------------|----------------------------|--------------------|--------------------|------------------------------------|--------------------|--------------------|
| Anhängelast in kg | | | | | | | | |
| Ungebremst | 500 | 500 | 500 | 500 | 500 | 500 | 500 | 500 |
| Gebremst bei 12 % Prüfsteigung | 1.000 | 1.000 | 1.000 | 1.000 | 1.300 | 1.300 | 1.300 | 1.500 |

Alle Werte beziehen sich auf das EU-Basismodell mit serienmäßiger Ausstattung. Zusätzliche Ausstattungen können die zulässige Anhängelast reduzieren.

Opel-infos.de

Opel Service.

Europaweiter Kundenservice.

In ganz Europa stehen über 6.000 Opel Servicebetriebe bereit, um Sie individuell, fach- und termingerecht zu betreuen.

OPEL RoadPlus!

Servicevorteil: Ihr Opel Partner steht Ihnen für Ihre Servicewünsche auch ohne Anmeldung zur Verfügung. Wartungsarbeiten werden sofort ausgeführt. Sollte dies in Ausnahmefällen nicht möglich sein, vereinbart Ihr Opel Partner einen für Sie genehmen Termin – u. U. auch außerhalb der normalen Öffnungszeiten.

Taggleiche Reparatur: Ihr Opel Partner erstellt bei Verschleißreparaturschäden eine Sofortdiagnose, sodass erforderliche Verschleißreparaturen innerhalb eines Arbeitstages durchgeführt werden können. Sollte dies in Ausnahmefällen nicht möglich sein, vereinbart Ihr Opel Partner einen für Sie genehmen Termin. Sollte die Terminzusage seitens des Opel Partners für eine Verschleißreparatur nicht eingehalten werden, erhalten Sie einen kostenlosen Ersatzwagen.

3 Jahre „Garantierte Mobilität“: Dieses Fahrzeug erhält 3 Jahre „Garantierte Mobilität“. Damit gewähren wir einen kostenlosen Ersatzwagen oder ein anderweitiges Transportmittel bei Reparatur-, Inspektions-, Garantie- und Kulanzarbeiten für die Dauer des Werkstattaufenthaltes. Diese Regelung setzt ein, wenn die Gesamtzeit der Reparatur mehr als 2 Stunden beträgt und der Werkstatt-Termin 2 Tage vorher angemeldet wird. Selbst verursachte Schäden, Unfallschäden und der Einbau von Zubehör fallen nicht unter die „Garantierte Mobilität“.

Opel Mobilservice!

Der kostenlose Mobilservice für alle Opel Neu-

fahrzeuge im ersten Jahr ab Erstzulassungsdatum oder ab Lieferung durch den Vertrags Händler, je nachdem, welches Ereignis zuerst eintritt. Wo immer Sie unterwegs sind, der Opel Mobilservice hilft Ihnen weiter. In über 40 europäischen Ländern – rund um die Uhr. Mit starken Leistungen wie Pannenhilfe, Abschleppdienst, Mietwagenservice, Hotelunterbringung oder Organisation Ihrer Weiterreise per Bahn oder Flugzeug. Der Opel Mobilservice kann jeweils mit der Inspektion für maximal 1 Jahr verlängert werden².

Opel Autoversicherung.

Wir empfehlen Ihnen den Abschluss der Opel Autoversicherung über die Opel Händler VersicherungService GmbH (Versicherer: Allianz Versicherungs-AG). So haben Sie im Schadensfall Anspruch auf die Reparatur beim Opel Service Partner und die Verwendung von Opel Original Teilen. Ihr Opel Partner macht Ihnen gern ein unverbindliches Angebot.

OPEL Rent Mietwagenservice.

Bei Bedarf hält Sie OPEL Rent mobil, wenn Ihr Fahrzeug, bedingt durch einen Werkstattaufenthalt, einmal ausfallen sollte.

Teile- und Zubehörservice.

Alles, was Ihren Opel noch praktischer, komfortabler oder auch individueller macht, finden Sie bei Ihrem freundlichen Opel Partner und auf www.opel.de

Neuwagengarantie.

Diese Garantie gilt für alle Pkw und Nutzfahrzeuge gemäß den zugrunde liegenden Garantiebedingungen für 24 Monate ab Erstzulassung

bzw. Lieferung durch den erstausliefernden Opel Vertragshändler, je nachdem, welches Datum früher liegt – ohne Kilometerbegrenzung.

Opel FlexCare Service-Pakete.

Die Opel FlexCare Service-Pakete können direkt bei Fahrzeugkauf erworben werden. Das Komfort-Paket umfasst eine Anschlussgarantie für wesentliche Bauteile.³ Bei Abschluss erhalten Sie zusätzlich kostenlos eine Verlängerung des europaweit gültigen Opel Mobilservices für die Laufzeit des Opel FlexCare Service-Paketes. Das Premium-Paket enthält darüber hinaus für die Laufzeit alle Wartungen gemäß Herstellerangaben.³

Opel FlexCare passt sich mit unterschiedlichem Leistungsumfang, verschiedenen Laufzeiten und unterschiedlichen jährlichen Kilometerlaufleistungen den individuellen Kundenbedürfnissen an. So bietet Opel FlexCare entspannende Sicherheit bei voller Kostentransparenz. Da alle Opel FlexCare Service-Pakete fahrzeuggebunden sind, steigern sie zudem den Wert des Fahrzeuges bei einem eventuellen Weiterverkauf. Mehr Informationen über die Bedingungen, abgedeckte Bauteile und weitere Details unter www.opel.de oder bei Ihrem Opel Partner.

8 Jahre Garantie gegen Durchrostung.

Opel gibt Ihnen die sichere Langzeitgarantie gegen Durchrostung gemäß den dafür geltenden Garantiebedingungen. Sie brauchen hierzu lediglich die jährlich vorgesehenen Korrosionsschutzprüfungen von einem Opel Service Partner durchführen zu lassen. Die Korrosionsschutzprüfung ist in den regelmäßigen Serviceüberprüfungen/Inspektionen bei einem Opel Service Partner

ohne Mehrkosten enthalten oder gesondert bei einem Opel Service Partner in Auftrag zu geben.

Opel Financial Services.

Der richtige Finanzierungspartner für Sie und Ihr Fahrzeug. Mit Opel Finance genießen Sie Monatsraten und Zahlungsbedingungen, die genau Ihren Bedürfnissen und Ihrem Lebensstil entsprechen. Opel Leasing ist der flexibelste Weg zum Fahrzeug Ihrer Wahl. Sonderzahlung, monatliche Raten, Vertragslaufzeit und Kilometerleistung lassen sich individuell vereinbaren.

Opel in den neuen Medien.

Auch im Internet können Sie sich unter www.opel.de Ihr individuelles Fahrzeug mit dem Konfigurator zusammenstellen. Sie finden dort aktuelle Informationen zu Modellen, Varianten, Preisen und Serviceleistungen der Adam Opel AG sowie über die recyclinggerechte Konstruktion, über Altfahrzeug-Rücknahme-stellen und das Recycling von Altfahrzeugen.

Recycling.

Informationen über die recyclinggerechte Konstruktion, über Altfahrzeug-Rücknahme-stellen und das Recycling von Altfahrzeugen finden Sie im Internet unter www.opel.de

¹ Bei Inanspruchnahme eines Ersatz- oder Mietwagens: inklusive 300 km Laufleistung pro Tag. Jeder weitere Kilometer wird mit € 0,50 berechnet.

² Gemäß den Bedingungen der teilnehmenden Opel Service Partner.

³ Gemäß den näheren Garantiebedingungen.



Alle Preisangaben sind unverbindliche Preisempfehlungen in Euro zuzüglich Überführungskosten. Die unverbindlichen Preisempfehlungen für Sonderausstattungen gelten nur bei werksseitigem Einbau bzw. werksseitiger Lieferung. Der Inhalt entspricht dem Stand bei Drucklegung (05/14). Wir behalten uns Änderungen von Konstruktion und Ausstattung vor. Außerhalb der Bundesrepublik Deutschland können Angebot, Technik und Ausstattung unserer Fahrzeuge abweichen. Weitere Informationen zum offiziellen Kraftstoffverbrauch und zu den offiziellen spezifischen CO₂-Emissionen neuer Personenkraftwagen können dem „Leitfaden über den Kraftstoffverbrauch, die CO₂-Emissionen und den Stromverbrauch aller neuen Personenkraftwagenmodelle, die in Deutschland zum Verkauf angeboten werden“ entnommen werden, der an allen Verkaufsstellen und bei der DAT Deutsche Automobil Treuhand GmbH, Hellmuth-Hirth-Straße 1, D-73760 Ostfildern unentgeltlich erhältlich ist. Bitte informieren Sie sich über die genaue Ausstattung unserer Fahrzeuge bei Ihrem Opel Partner. Weitere Informationen über Opel und den Opel Händler VersicherungService unter www.opel.de. InfoService: 01805 5510