

OPEL Insignia

OPEL Insignia Sports Tourer

Preise, Ausstattungen & technische Daten

16. August 2011

opel-infos.de

Der Insignia erhielt über 40 internationale Auszeichnungen

Sicherheitspreis Genius 2010
Allianz



Allianz Sicherheitspreis
Genius

Gelber Engel 2009
ADAC



European Car of the Year 2009
Auto Car

OPC Sports Tourer Sportscar
des Jahres 2009 und 2010
Auto Bild sportcars



Plus X Award
Media Society Network



Fleet Car of the year 2009
Der Firmenwagen



DESIGNBEST 2009
AUTOBEST



Großer Österreichischer Automobilpreis
Arbö



Red dot design award 2009
Red dot



Fleet Car of the year 2009
LeasePlan



Eurostar 2009
Automotive News



Aurel Persu (Best Aerodynamics) 2009
Auto Mondial



Auto der Vernunft 2009
Super Illu / Guter Rat



Klaxon Award 2009
Klaxon



Internet Auto award 2009
(Europe's most popular car)
AutoScout 24



Business car of the year 2009
Finance



Auto Bild Design Award 2009
Auto Bild



Family Car of the year 2009
Zurnal 24




Autonis Award 2009
auto motor und sport



Executive Car of the year 2008
TopGear Magazine




<p>Best Safety Choice award 2009 Centro Zaragoza</p> 	<p>Auto Bild Design Award 2009 Auto Swiat</p> 
<p>Editor's Choice Award 2008 Fleet World</p> 	<p>Bulgarian Car of the Year Jury of 35 journalists</p> 
<p>CROAUTO Croation Car of the year 2009 Auto Klub</p> 	<p>Best Car 2009 Auto Motor si Sport</p> 
<p>Executive Car of the year 2009 Fleet Magazine</p> 	<p>MOST BEAUTIFUL CAR OF THE YEAR 2009 Benzin.sk</p> 
<p>Best Estate Wagon 2009 Auto Express</p> 	<p>AutoVot 2009 Automarket</p> 
<p>Best Company Car of the Year 2009 Bilavisen and Business Denmark</p> 	<p>Ist local award otohaber</p> 
<p>Family Car of the year 2009 & 2010 New Car Magazine & Car BuyersGuide</p> 	<p>Best Car of the Year Auto triti magazine</p> 
<p>Testcar of the year 2009 Az Auto and Inforadio</p> 	<p>Kategorie Beste Einzelwertung Dekra Qualitätsreport 2011</p> 
<p>Lease Car of the year ING Car Lease</p> 	<p>Auto Nr. 1 Auto Swiat - Axel Springer</p> 
<p>Ambition Prize - Business car Automobil Management.</p> 	<p>Sicherheitsauszeichnung "Euro NCAP Advanced Reward" Verbraucherschutzorganisation Euro NCAP</p> 

Insignia, 4-türig				Selection	Design Edition	Sport	INNOVATION		
	Motor	CO ₂ -Emission in g/km kombiniert	Getriebe	mit MwSt. ohne MwSt.	mit MwSt. ohne MwSt.	mit MwSt. ohne MwSt.	mit MwSt. ohne MwSt.		
Benzin	1.6 85 kW (115 PS)	174	6-Gang	23.330,- 19.605,04	-	-	-		
	1.4 Turbo 103 kW (140 PS)	ecoFLEX	START/ STOP	134	6-Gang	25.980,- 21.831,93	29.325,- 24.642,86	30.560,- 25.680,67	31.930,- 26.831,93
	1.6 Turbo 132 kW (180 PS)	164	6-Gang	-	30.875,- 25.945,38	32.110,- 26.983,19	33.480,- 28.134,45		
	2.0 Turbo 162 kW (220 PS)	189	6-Gang	-	32.975,- 27.710,08	34.210,- 28.747,90	35.580,- 29.899,16		
		204	6-Stufen-Automatik	-	35.025,- 29.432,77	36.260,- 30.470,59	37.630,- 31.621,85		
	2.0 Turbo 184 kW (250 PS)	ecoFLEX	START/ STOP	179	6-Gang	-	33.325,- 28.004,20	34.560,- 29.042,02	35.930,- 30.193,28
		199	6-Gang 4x4 Allradantrieb	-	36.555,- 30.718,49	36.860,- 30.974,79	39.160,- 32.907,56		
		214	6-Stufen-Automatik 4x4 Allradantrieb	-	38.605,- 32.441,18	38.910,- 32.697,48	41.210,- 34.630,25		
	2.8 V6 Turbo 191 kW (260 PS)	ecoFLEX	START/ STOP	197	6-Gang 4x4 Allradantrieb	-	36.905,- 31.012,61	37.210,- 31.268,91	39.510,- 33.201,68
		258	6-Stufen-Automatik 4x4 Allradantrieb	-	-	40.310,- 33.873,95	42.610,- 35.806,72		
E85	2.0 Turbo Bio- Ethanol E85 162 kW (220 PS)	186	6-Gang	-	33.475,- 28.130,25	34.710,- 29.168,07	36.080,- 30.319,33		

Insignia, 4-türig				Selection	Design Edition	Sport	INNOVATION	
	Motor	CO ₂ -Emission in g/km kombiniert	Getriebe	mit MwSt. ohne MwSt.	mit MwSt. ohne MwSt.	mit MwSt. ohne MwSt.	mit MwSt. ohne MwSt.	
Diesel mit DPF	2.0 CDTI 81 kW (110 PS)		6-Gang	24.930,- 20.949,58	28.275,- 23.760,50	-	-	
		 START/ STOP	6-Gang	25.280,- 21.243,70	28.625,- 24.054,62	-	-	
	2.0 CDTI 96 kW (130 PS)		124	6-Gang	26.280,- 22.084,03	29.625,- 24.894,96	30.860,- 25.932,77	32.230,- 27.084,03
			147	6-Stufen-Automatik	28.330,- 23.806,72	31.675,- 26.617,65	32.910,- 27.655,46	34.280,- 28.806,72
		 START/ STOP	116	6-Gang	26.630,- 22.378,15	29.975,- 25.189,08	31.210,- 26.226,89	32.580,- 27.378,15
	2.0 CDTI 118 kW (160 PS)		134	6-Gang	-	30.725,- 25.819,33	31.960,- 26.857,14	33.330,- 28.008,40
			149	6-Stufen-Automatik	-	32.775,- 27.542,02	34.010,- 28.579,83	35.380,- 29.731,09
			169	6-Stufen-Automatik 4x4 Allradantrieb	-	35.955,- 30.214,29	36.260,- 30.470,59	38.560,- 32.403,36
		 START/ STOP	115	6-Gang	28.080,- 23.596,64	31.425,- 26.407,56	32.660,- 27.445,38	34.030,- 28.596,64
		 START/ STOP	147	6-Gang 4x4 Allradantrieb	-	34.255,- 28.785,71	34.560,- 29.042,02	36.860,- 30.974,79

Insignia, 5-türig				Selection	Design Edition	Sport	INNOVATION		
	Motor	CO ₂ -Emission in g/km kombiniert	Getriebe	mit MwSt. ohne MwSt.	mit MwSt. ohne MwSt.	mit MwSt. ohne MwSt.	mit MwSt. ohne MwSt.		
Benzin	1.6 85 kW (115 PS)	174	6-Gang	23.720,- 19.932,77	-	-	-		
	1.4 Turbo 103 kW (140 PS)	ecoFLEX	START/ STOP	134	6-Gang	26.370,- 22.159,66	29.715,- 24.970,59	30.950,- 26.008,40	32.320,- 27.159,66
	1.6 Turbo 132 kW (180 PS)	164	6-Gang	-	31.265,- 26.273,11	32.500,- 27.310,92	33.870,- 28.462,18		
	2.0 Turbo 162 kW (220 PS)	189	6-Gang	-	33.365,- 28.037,82	34.600,- 29.075,63	35.970,- 30.226,89		
		ecoFLEX	START/ STOP	206	6-Stufen-Automatik	-	35.415,- 29.760,50	36.650,- 30.798,32	38.020,- 31.949,58
	2.0 Turbo 184 kW (250 PS)	179	6-Gang	-	33.715,- 28.331,93	34.950,- 29.369,75	36.320,- 30.521,01		
		199	6-Gang 4x4 Allradantrieb	-	36.945,- 31.046,22	37.250,- 31.302,52	39.550,- 33.235,29		
		214	6-Stufen-Automatik 4x4 Allradantrieb	-	38.995,- 32.768,91	39.300,- 33.025,21	41.600,- 34.957,98		
	ecoFLEX	START/ STOP	197	6-Gang 4x4 Allradantrieb	-	37.295,- 31.340,34	37.600,- 31.596,64	39.900,- 33.529,41	
	2.8 V6 Turbo 191 kW (260 PS)	258	6-Stufen-Automatik 4x4 Allradantrieb	-	-	40.700,- 34.201,68	43.000,- 36.134,45		
E85	2.0 Turbo Bio- Ethanol E85 162 kW (220 PS)	186	6-Gang	-	33.865,- 28.457,98	35.100,- 29.495,80	36.470,- 30.647,06		

Insignia, 5-türig				Selection	Design Edition	Sport	INNOVATION
	Motor	CO ₂ -Emission in g/km kombiniert	Getriebe	mit MwSt. ohne MwSt.	mit MwSt. ohne MwSt.	mit MwSt. ohne MwSt.	mit MwSt. ohne MwSt.
Diesel mit DPF	2.0 CDTI 81 kW (110 PS)		6-Gang	25.320,- 21.277,31	28.665,- 24.088,24	-	-
		 START/STOP	6-Gang	25.670,- 21.571,43	29.015,- 24.382,35	-	-
	2.0 CDTI 96 kW (130 PS)		6-Gang	26.670,- 22.411,76	30.015,- 25.222,69	31.250,- 26.260,50	32.620,- 27.411,76
			6-Stufen-Automatik	28.720,- 24.134,45	32.065,- 26.945,38	33.300,- 27.983,19	34.670,- 29.134,45
		 START/STOP	6-Gang	27.020,- 22.705,88	30.365,- 25.516,81	31.600,- 26.554,62	32.970,- 27.705,88
	2.0 CDTI 118 kW (160 PS)		6-Gang	-	31.115,- 26.147,06	32.350,- 27.184,87	33.720,- 28.336,13
			6-Stufen-Automatik	-	33.165,- 27.869,75	34.400,- 28.907,56	35.770,- 30.058,82
			6-Stufen-Automatik 4x4 Allradantrieb	-	36.345,- 30.542,02	36.650,- 30.798,32	38.950,- 32.731,09
		 START/STOP	6-Gang	28.470,- 23.924,37	31.815,- 26.735,29	33.050,- 27.773,11	34.420,- 28.924,37
		 START/STOP	6-Gang 4x4 Allradantrieb	149	-	34.645,- 29.113,45	34.950,- 29.369,75

Insignia Sports Tourer				Selection	Design Edition	Sport	INNOVATION	
	Motor	CO ₂ -Emission in g/km kombiniert	Getriebe	mit MwSt. ohne MwSt.	mit MwSt. ohne MwSt.	mit MwSt. ohne MwSt.	mit MwSt. ohne MwSt.	
Benzin	1.6 85 kW (115 PS)	178	6-Gang	24.520,- 20.605,04	-	-	-	
	1.4 Turbo 103 kW (140 PS)	ecoFLEX START/ STOP	139	6-Gang	27.170,- 22.831,93	30.565,- 25.684,87	32.035,- 26.920,17	33.755,- 28.365,55
	1.6 Turbo 132 kW (180 PS)	169	6-Gang	-	32.115,- 26.987,39	33.585,- 28.222,69	35.305,- 29.668,07	
	2.0 Turbo 162 kW (220 PS)	ecoFLEX START/ STOP	194	6-Gang	-	34.215,- 28.752,10	35.685,- 29.987,39	37.405,- 31.432,77
			209	6-Stufen-Automatik	-	36.265,- 30.474,79	37.735,- 31.710,08	39.455,- 33.155,46
	2.0 Turbo 184 kW (250 PS)	ecoFLEX START/ STOP	184	6-Gang	-	34.565,- 29.046,22	36.035,- 30.281,51	37.755,- 31.726,89
			204	6-Gang 4x4 Allradantrieb	-	37.795,- 31.760,50	38.335,- 32.214,29	40.985,- 34.441,18
			219	6-Stufen-Automatik 4x4 Allradantrieb	-	39.845,- 33.483,19	40.385,- 33.936,97	43.035,- 36.163,87
			202	6-Gang 4x4 Allradantrieb	-	38.145,- 32.054,62	38.685,- 32.508,40	41.335,- 34.735,29
	2.8 V6 Turbo 191 kW (260 PS)	265	6-Stufen-Automatik 4x4 Allradantrieb	-	-	41.785,- 35.113,45	44.435,- 37.340,34	
E85	2.0 Turbo Bio- Ethanol E85 162 kW (220 PS)	190	6-Gang	-	34.715,- 29.172,27	36.185,- 30.407,56	37.905,- 31.852,94	

Insignia Sports Tourer				Selection	Design Edition	Sport	INNOVATION
	Motor	CO ₂ -Emission in g/km kombiniert	Getriebe	mit MwSt. ohne MwSt.	mit MwSt. ohne MwSt.	mit MwSt. ohne MwSt.	mit MwSt. ohne MwSt.
Diesel mit DPF	2.0 CDTI 81 kW (110 PS)		6-Gang	26.120,- 21.949,58	29.515,- 24.802,52	-	-
		 START/ STOP	6-Gang	26.470,- 22.243,70	29.865,- 25.096,64	-	-
	2.0 CDTI 96 kW (130 PS)		6-Gang	27.470,- 23.084,03	30.865,- 25.936,97	32.335,- 27.172,27	34.055,- 28.617,65
			6-Stufen-Automatik	29.520,- 24.806,72	32.915,- 27.659,66	34.385,- 28.894,96	36.105,- 30.340,34
		 START/ STOP	6-Gang	27.820,- 23.378,15	31.215,- 26.231,09	32.685,- 27.466,39	34.405,- 28.911,76
	2.0 CDTI 118 kW (160 PS)		6-Gang	-	31.965,- 26.861,34	33.435,- 28.096,64	35.155,- 29.542,02
			6-Stufen-Automatik	-	34.015,- 28.584,03	35.485,- 29.819,33	37.205,- 31.264,71
			6-Stufen-Automatik 4x4 Allradantrieb	-	37.195,- 31.256,30	37.735,- 31.710,08	40.385,- 33.936,97
		 START/ STOP	6-Gang	29.270,- 24.596,64	32.665,- 27.449,58	34.135,- 28.684,87	35.855,- 30.130,25
		 START/ STOP	6-Gang 4x4 Allradantrieb	149	-	35.495,- 29.827,73	36.035,- 30.281,51

Allgemeine Serienausstattung

Sicherheit

Adaptiver 4x4 Allradantrieb mit FlexRide Premium-Fahrwerk und Adaptivem Sportdifferenzial und Schriftzug „4x4“ (für 2.8 V6 Turbo, wahlweise 2.0 Turbo und 2.0 CDTI [118 kW])

Adaptives Bremslicht

Airbagsystem:

- Frontairbags (mehrstufig) und Seitenairbags, Fahrer und Beifahrer
- Front- und Seitenairbag, Beifahrer, deaktivierbar
- Kopfairbags, vorn und hinten außen

Antiblockiersystem (ABS) mit Kurvenbremskontrolle und Bremsassistent

Automatische Aktivierung des Warnblinkers und Entriegelung der Türen nach Auslösung von Airbag oder Gurtstraffer

Elektronische Bremskraftverteilung (EBV)

Elektronisches Stabilitätsprogramm Plus (ESP^{Plus})

FlexRide Premium-Fahrwerk (für 2.8 V6 Turbo):
Innovatives Fahrwerksystem mit adaptiver Fahrstilerkennung und drei wählbaren Fahrmodi Standard, Sport (personalisierbar) und Tour

Frontantrieb

Fußgängerschutz

Dreipunktsicherheitsgurte auf allen Plätzen, **Gurtkraftbegrenzer** und pyrotechnische Gurtschlossstraffer, vorn, doppelter **Gurtstraffer**, vorn und **Gurtwarner**, Fahrerseite

Kindersicherung in den hinteren Türen, manuell

3 **Kopfstützen** hinten, höhenstellbar

Seitenaufprallschutz

Auskuppelnde **Sicherheitspedale** PRS (Pedal Release System)

Tagfahrlicht

Traktionskontrolle mit Motor- und Bremsengriff (TC^{Plus})

Vorrüstung für Kindersitzbefestigungs-System ISOFIX, hinten

Vorrüstung für Sicherheitsnetzbefestigung für 2. Reihe (nur für Sports Tourer)

Infotainment

Stereo-CD-**Radio CD 400** mit Graphic Info Display und Dachantenne

Komfort & sonstige Ausstattung

Ablagefächer:

- Ablagefach in der Mittelkonsole
- Taschen in vorderen Türen, geeignet für 1,5 Liter Getränkeflaschen
- Taschen in hinteren Türen
- Ablagefach Fahrerseite
- Getränkehalter in der Mittelkonsole
- Handschuhfach, beleuchtet

Außenspiegel, elektrisch einstell- und beheizbar, manuell anklappbar, Fahrerseite asphärisch geformt, Gehäuse in Wagenfarbe lackiert

Batterieentladeschutz

Bordcomputer

Dachreling, Schwarz (nur Sports Tourer)

Dekorleisten, Titaniumdesign

Dieselpartikelfilter (DPF), wartungsfrei (für alle Dieselmotoren)

Doppeltonhorn

Drehzahlmesser

Halogen-**Frontscheinwerfer** mit Leuchtweitenregulierung

Fensterheber, elektrisch, vorn, mit Tippfunktion und Einklemmschutz

Fußraumbeleuchtung, vorn

Gepäckraumabdeckung, ausziehbar mit Komfortbedienung (nur für Sports Tourer)

Gepäckraumladekante, Edelstahl (nur für Sports Tourer)

Innen- und Leseleuchten, vorn und hinten

Karosserie, doppelseitige Verzinkung aller korrosionsgefährdeten Teile

Klimaanlage mit Pollen- und Aktivkohlefilter und manueller Luftverteilung

Kofferraumöffnung, automatisch per Fernbedienung (nur für Limousine, 4-türig)

Lenksäule, höhen- und längseinstellbar

Allgemeine Serienausstattung

Mittellarmlehne , vorn	Start/Stop System <ul style="list-style-type: none"> - Verstärkter Anlasser - Hochleistungs-Batterie - Bei 17" und 18" Rädern Reifen mit geringem Rollwiderstand - „eco“-Schalter zur Bedienung der Start/Stop-Funktion - Hochschaltempfehlung - ecoFLEX Emblem (nicht für 2.0 Turbo [außer 2.0 Turbo Bio-Ethanol E85] und 2.0 CDTI [118 kW] mit Adaptivem 4 x 4 Allradantrieb) - Aerodynamische Verkleidung am Unterboden (nicht für 2.0 Turbo und 2.0 CDTI [118 kW] mit Adaptivem 4 x 4 Allradantrieb sowie 2.0 Turbo Bio-Ethanol E85) Zusätzlich für 2.0 CDTI [118 kW] mit Frontantrieb: <ul style="list-style-type: none"> - Niedrigeres Fahrwerk (10 mm tiefer gelegt) - 17" Reifen mit geringem Rollwiderstand (Michelin Primacy HP Reifen) für Design Edition - Geschlossener Kühlergrill - Längere Achsübersetzung - Bordcomputer mit Check Control - Abrissfinnen an der Heckscheibe (nur Sports Tourer)
Raucher-Ausstattung , Aschenbecher und Zigarettenanzünder, vorn	
Polster , Stoff	
Räder und Reifen:	
- 4 Stahlräder 6½ J x 16, inkl. Radabdeckung mit Reifen 215/60 R16 (nicht für SportsTourer mit 2.0 CDTI)	
- 4 Stahlräder 7 J x 17 mit Reifen 225/55 R17 (nur für SportsTourer mit 2.0 CDTI)	
- Reifen-Reparatur-Set, mit Reifendichtmittel und 12-Volt-Kompressor (ohne Wagenheber)	
Service-Intervall-Anzeige	
Komfortsitze:	
- Fahrersitz: Länge und Lehnenneigung, manuell einstellbar, Höheneinstellung, elektrisch	
- Beifahrersitz: Länge und Lehnenneigung, manuell einstellbar	
- Rücksitzlehne im Verhältnis 60:40 umklappbar	
Stoßfänger , in Wagenfarbe	
Türaußengriffe , in Wagenfarbe	
Türinnengriffe , verchromt	
Umgebungsbeleuchtung	
Wärmeschutzverglasung , grün getönt	
Zentralverriegelung , inkl. Funkfernbedienung und Innenschaltern	

Modellbezogene Serienausstattung			
Selection	Design Edition	Sport	INNOVATION
			Sicht-Paket
			Adaptives Fahrlicht (AFL+)
			Heckklappe , elektrisch (nur Sports Tourer)
		Aluminiumpedale	
		FlexRide Premium-Sportfahrwerk (Karosserie 10 mm tiefer gelegt)	
		Ladekantenschutz , Edelstahl (nur Sports Tourer)	Ladekantenschutz , Edelstahl (nur Sports Tourer)
Nebelscheinwerfer	Nebelscheinwerfer	Nebelscheinwerfer	Nebelscheinwerfer
Make-up-Spiegel in beiden Sonnenblenden, beleuchtet	Make-up-Spiegel in beiden Sonnenblenden, beleuchtet	Make-up-Spiegel in beiden Sonnenblenden, beleuchtet	Make-up-Spiegel in beiden Sonnenblenden, beleuchtet
Türeinsteigsleisten , Aluminium	Türeinsteigsleisten , Aluminium	Türeinsteigsleisten , Aluminium	Türeinsteigsleisten , Aluminium
Solar Protect®-Wärmeschutzverglasung , im Fond, stark getönt	Solar Protect®-Wärmeschutzverglasung , im Fond, stark getönt (nur Sports Tourer)	Solar Protect®-Wärmeschutzverglasung , im Fond, stark getönt (nur Sports Tourer)	Solar Protect®-Wärmeschutzverglasung , im Fond, stark getönt (nur Sports Tourer)
Sichtbare Auspuffendrohre , verchromt, rechts und links (für 2.0 Turbo)	Sichtbare Auspuffendrohre , verchromt, rechts und links (für 2.0 Turbo und 2.8 V6 Turbo)	Sichtbare Auspuffendrohre , verchromt, rechts und links (für 2.0 Turbo und 2.8 V6 Turbo)	Sichtbare Auspuffendrohre , verchromt, rechts und links (für 2.0 Turbo und 2.8 V6 Turbo)
Tasche an Vordersitzrücken	Tasche an Vordersitzrücken	Tasche an Vordersitzrücken	Tasche an Vordersitzrücken
Mittelarmlehne , hinten, mit Getränkehalter, Ablagefach und Durchlademöglichkeit	Mittelarmlehne , hinten, mit Getränkehalter, Ablagefach und Durchlademöglichkeit	Mittelarmlehne , hinten, mit Getränkehalter, Ablagefach und Durchlademöglichkeit	Mittelarmlehne , hinten, mit Getränkehalter, Ablagefach und Durchlademöglichkeit
Parkbremse , elektrisch, inkl. Berg-Anfahr-Assistent (nur für Schaltgetriebe) und 12-Volt-Steckdose in der Mittelkonsole	Parkbremse , elektrisch, inkl. Berg-Anfahr-Assistent (nur für Schaltgetriebe) und 12-Volt-Steckdose in der Mittelkonsole	Parkbremse , elektrisch, inkl. Berg-Anfahr-Assistent (nur für Schaltgetriebe) und 12-Volt-Steckdose in der Mittelkonsole	Parkbremse , elektrisch, inkl. Berg-Anfahr-Assistent (nur für Schaltgetriebe) und 12-Volt-Steckdose in der Mittelkonsole
Geschwindigkeitsregler	Geschwindigkeitsregler	Geschwindigkeitsregler	Geschwindigkeitsregler
Fensterzierleiste , verchromt	Fensterzierleiste , verchromt	Fensterzierleiste , verchromt	Fensterzierleiste , verchromt
Handschuhfachunterteilung	Handschuhfachunterteilung	Handschuhfachunterteilung	Handschuhfachunterteilung
Brillenfach im Dachhimmel	Brillenfach im Dachhimmel	Brillenfach im Dachhimmel	Brillenfach im Dachhimmel
Steckdose , 12 V, im Gepäckraum (nur Sports Tourer)	Steckdose , 12 V, im Gepäckraum (nur Sports Tourer)	Steckdose , 12 V, im Gepäckraum (nur Sports Tourer)	Steckdose , 12 V, im Gepäckraum (nur Sports Tourer)

Modellbezogene Serienausstattung

Selection	Design Edition	Sport	INNOVATION
	Lederlenkrad	Sport-Lederlenkrad	Lederlenkrad
Fensterheber , elektrisch, vorn	Fensterheber , elektrisch, vorn	Fensterheber , elektrisch, vorn	Fensterheber , elektrisch, vorn und hinten
Türaußengriffe , in Wagenfarbe	Türaußengriffe , in Wagenfarbe	Türaußengriffe , in Wagenfarbe	Türaußengriffe , verchromt
Bordcomputer	Bordcomputer mit Check Control System	Bordcomputer mit Check Control System	Bordcomputer mit Check Control System
Dachreling , schwarz (nur Sports Tourer)	Dachreling , silber eloxiert (nur Sports Tourer)	Dachreling , silber eloxiert (nur Sports Tourer)	Dachreling , silber eloxiert (nur Sports Tourer)
Komfortsitze Fahrersitz: Länge und Lehnenneigung, manuell einstellbar, Höheneinstellung, elektrisch Beifahrersitz: Länge und Lehnenneigung, manuell einstellbar Kopfstützen vorn, höheneinstellbar	Komfortsitze Fahrersitz: Länge und Lehnenneigung, manuell einstellbar, Höheneinstellung, elektrisch, elektropneumatische Lendenwirbelstütze in Länge und Höhe einstellbar Beifahrersitz: Länge und Lehnenneigung, manuell einstellbar, Gurtwarner Aktive Kopfstützen vorn, höheneinstellbar	Premium-Sportsitz mit Gütesiegel AGR (Aktion Gesunder Rücken e.V.), Fahrer Fahrersitz: Länge, Lehnen- und Sitzneigung, manuell einstellbar, Höheneinstellung, elektrisch, elektropneumatische Lendenwirbelstütze in Länge und Höhe einstellbar, ausziehbare Oberschenkelauflage Beifahrersitz: Länge und Lehnenneigung, manuell einstellbar, Gurtwarner Aktive Kopfstützen Fahrer, höhen- und neigungseinstellbar, Beifahrer höheneinstellbar	Komfortsitze Fahrersitz: Länge, Lehnen- und Sitzneigung, manuell einstellbar, Höheneinstellung, elektrisch, elektropneumatische Lendenwirbelstütze in Länge und Höhe einstellbar Beifahrersitz: Länge und Lehnenneigung, manuell einstellbar, Gurtwarner Aktive Kopfstützen vorn, höheneinstellbar
Klimaanlage	Automatische Klimaanlage	Automatische Klimaanlage	Zwei-Zonen-Klimatisierungsautomatik mit Solar Reflect Windschutzscheibe
Stereo-CD- Radio CD 400 , mit Graphic Info Display und Dachantenne	Stereo-CD- Radio Navi 900 Europa mit Color Info Display 7", Dachantenne im Haifischflossendesign, Multifunktionsknopf und Lenkradfernbedienung	Stereo-CD- Radio Navi 900 Europa mit Color Info Display 7", Dachantenne im Haifischflossendesign, Multifunktionsknopf und Lenkradfernbedienung	Stereo-CD- Radio Navi 900 Europa mit Color Info Display 7", Dachantenne im Haifischflossendesign, Multifunktionsknopf und Lenkradfernbedienung
Polster Stoff	Polster Stoff , Top Tec Veredelung bei beige Polster	Polster Stoff	Polster Stoff/Ledernachbildung Morrocana, Top Tec Veredelung bei beige Polster
Dekorleisten Titaniumdesign	Dekorleisten Titaniumdesign (Schwarz) bzw. Titaniumdesign, Oliv (Beige)	Dekorleisten Klavierlack	Dekorleisten Kibo Holzdesign oder Klavierlack (Schwarz) bzw. Kibo Holzdesign (Beige)
4 Stahlräder 6½ J x 16 mit Reifen 215/60 R16 (nicht für Sports Tourer mit 2.0 CDTI) 4 Stahlräder 7 J x 17 mit Reifen 225/55 R17 (nur für 2.0 CDTI ecoFLEX [118 kW] und Sports Tourer mit 2.0 CDTI)	4 Designräder 7 J x 17 mit Reifen 225/55 R17 (nicht für Sports Tourer mit Adaptivem 4x4 Allradantrieb); 4 Stahlräder 7 J x 17 mit Reifen 225/55 R17 (für Sports Tourer mit Adaptivem 4x4 Allradantrieb)	4 Leichtmetallräder 8 J x 18 im 5-Doppelspeichen-Sportdesign mit Reifen 245/45 R18	4 Leichtmetallräder 8 J x 18 im 10-Doppelspeichen-Design mit Reifen 245/45 R18

Sonderausstattung		Selection	Design Edition	Sport	INNOVATION
Premium-Pakete	Paketbestandteil	mit MwSt. ohne MwSt.			
Premium-Paket - Premium-Sitz mit Gütesiegel AGR (Aktion Gesunder Rücken e.V.), Fahrer und Beifahrer, inkl. - Länge, Lehnenneigung und Sitzneigung, manuell einstellbar, Höheneinstellung, elektrisch, elektropneumatische Lendenwirbelstütze in Länge und Höhe einstellbar, ausziehbare Oberschenkelauflage, Aktive Kopfstützen, höhen- und neigungseinstellbar - 18" Leichtmetallräder	PHPK	—	1.190,- 1.000,-	—	—
Premium-Paket Leder - Premium-Sitz mit Gütesiegel AGR (Aktion Gesunder Rücken e.V.), Fahrer und Beifahrer, inkl. - Länge, Lehnenneigung und Sitzneigung, manuell einstellbar, Höheneinstellung, elektrisch, elektropneumatische Lendenwirbelstütze in Länge und Höhe einstellbar, ausziehbare Oberschenkelauflage, Aktive Kopfstützen, höhen- und neigungseinstellbar - Lederausstattung, perforiert, Schwarz oder Beige, inkl. - Sitzkontaktflächen in Leder - Sitzheizung, mehrstufig schaltbar, Fahrer und Beifahrer - Lederschaltknopf (nur in Verb. mit manuellem Schaltgetriebe) - Fensterheber, elektrisch, vorn und hinten					
In Verb. mit 18" Leichtmetallräder	PHPL	—	2.690,- 2.260,50	—	—
In Verb. mit 19" Leichtmetallräder	PHAV	—	—	2.190,- ¹⁾ 1.840,34	2.190,- 1.840,34
In Verb. mit 20" Leichtmetallräder	PHAV & Q9U	—	—	2.590,- ¹⁾ 2.176,47	2.590,- 2.176,47
Sitzventilation, Fahrer und Beifahrer (nur in Verb. mit Zwei Zonen Klimatisierungsautomatik)	KU1	—	395,- 331,93	395,- 331,93	395,- 331,93

☐ = nicht verfügbar ■ = Serie ■ = Unverbindliche Preisempfehlung

¹⁾ Nicht in Verb. mit Leder, Beige.

Sonderausstattung		Selection	Design Edition	Sport	INNOVATION
Premium-Paket Nappaleder - Premium-Sitz mit Gütesiegel AGR (Aktion Gesunder Rücken e.V.), Fahrer und Beifahrer, inkl. - Länge, Lehnenneigung und Sitzneigung, manuell einstellbar, Höheneinstellung, elektrisch, elektropneumatische Lendenwirbelstütze in Länge und Höhe einstellbar, ausziehbare Oberschenkelaufklappe, Aktive Kopfstützen, höhen- und neigungseinstellbar - Volllederausstattung Premium Fine Nappaleder Indian Summer (cognacfarben), inkl. - Sitze, Kopfstützen, Mittelarmlehne vorn und hinten sowie Türeinsätze in Leder; Cashmerefarbene Ziernähte (Sitze, Kopfstützen, Mittelarmlehne vorn und hinten sowie Türeinsätze) und Paspelierung um den Sitzbereich; Indian Summerfarbene Ziernähte (Sport-Lederlenkrad und -schaltknäuf sowie Fußmatten) und gestickte Insignia Pfeilelementlogos auf den Vorder- und Rücksitzen sowie Fußmatten vorn - Sitzheizung, mehrstufig schaltbar, Fahrer und Beifahrer - Fensterheber, elektrisch, vorn und hinten - OPC Line-Paket Interieur - OPC Line Sport-Lederlenkrad - OPC Line Lederschaltknäuf - Aluminiumpedale - Dachhimmel Schwarz - Vorrüstung für Sicherheitsnetzbefestigung für 1. Reihe (nur Sports Tourer) (nicht in Verb. mit Panoramaschiebedach bei Sports Tourer)					
In Verb. mit 19" Leichtmetallräder	PHAV	—	—	4.290,- 3.605,04	4.290,- 3.605,04
In Verb. mit 19" Leichtmetallräder und Volllederausstattung Premium Fine Nappaleder Indian Summer, perforiert, inkl. - Sitzventilation, Fahrer und Beifahrer (nur in Verb. mit Zwei Zonen Klimatisierungsautomatik)	PHAV & TAGC	—	—	4.685,- 3.936,97	4.685,- 3.936,97
In Verb. mit 20" Leichtmetallräder	PHAV & Q9U	—	—	4.690,- 3.941,18	4.690,- 3.941,18
In Verb. mit 20" Leichtmetallräder und Volllederausstattung Premium Fine Nappaleder Indian Summer, perforiert, inkl. - Sitzventilation, Fahrer und Beifahrer (nur in Verb. mit Zwei Zonen Klimatisierungsautomatik)	PHAV & TAGC & Q9U	—	—	5.085,- 4.273,11	5.085,- 4.273,11

- = nicht verfügbar S = Serie U = Unverbindliche Preisempfehlung

Sonderausstattung		Selection	Design Edition	Sport	INNOVATION	
Premium-Paket Aufwertungen ¹⁾			mit MwSt. ohne MwSt.			
Innovations-Paket - Adaptives Fahrlicht (AFL+), Bi-Xenon-Scheinwerfer mit variabler Lichtverteilung für Stadt, Spielstraße, Landstraße, Autobahn und Schlechtwetter, aktive Kurvenlichtfunktion, Abbiegelichtfunktion, Fernlichtassistent und Tagfahrlicht in LED Technik, Scheinwerfer-Reinigungsanlage - FlexRide Premium-Fahrwerk , Innovatives Fahrwerkssystem mit adaptiver Fahrstilerkennung und drei wählbaren Fahrmodi Standard, Sport (personalisierbar) und Tour, inkl. Elektronischer Dämpferregelung, Geschwindigkeitsabhängige Servolenkung, Vernetzung aller fahrdynamischen Systeme, Karosserie 10 mm tiefergelegt (nur für Sport) (nicht für 1.6 und 2.0 CDTI [81 kW] oder in Verb. mit Niveauregulierung) - Frontkamera (Generation 2), inkl. Abstands- und Frontkollisionswarner mit Verkehrsschild- und Spurassistent, Anzeige des Abstandes zum vorausfahrendem Fahrzeug im zentralen Instrumentendisplay in Sekunden, Überwachung des eingestellten Abstandes zum vorausfahrendem Fahrzeug, bei Unterschreitung Anzeige im zentralen Instrumentendisplay und Warnton, Automatische Aktivierung zwischen 14 km/h und 200 km/h (Tag) bzw. 150 km/h (Nacht), Erkennung von Geschwindigkeitsbegrenzungen, Überholverböten und deren Aufhebungen, Zusatzhinweisschildern (z.B. bei Nässe, Glätte, Richtung links/rechts) auf Standard-Verkehrsschildern, Beginn bzw. Ende von Autobahn, Kraftfahrstraßen und verkehrsberuhigtem Bereich (abhängig von Verkehrsschildqualität, Sicht- und Witterungsbedingungen), Anzeige des erkannten Schildes im zentralen Instrumenten-Display, Warnung bei unbeabsichtigtem Verlassen der Fahrspur durch Warnton und Anzeige im Drehzahlmesser, Solar Reflect Windschutzscheibe - Parkassistent , vorn und hinten, mit Parklückenerkennung und audiovisueller Einparkhilfe, inkl. Parkpilot, Einparkhilfe vorn und hinten, mit akustischem Warnsignal beim vorwärts und rückwärts Einparken - Sicht-Paket , inkl. Automatisches Abblendlicht und Tunnelerkennung, Regensensor, Innenspiegel, automatisch abblendend		PHPH / PHlo / PHPT	—	2.590,- 2.176,47	2.090,- 1.756,30	1.790,- 1.504,20
In Verb. mit Adaptivem 4x4 Allradantrieb bzw. FlexRide Premium-Fahrwerk		—	1.860,- 1.563,03	—	1.060,- 890,76	

■ = nicht verfügbar ■ S = Serie ■ = Unverbindliche Preisempfehlung

¹⁾ Nur in Verb. mit Premium-Paketen.

Sonderausstattung		Selection	Design Edition	Sport	INNOVATION
Design-Paket Performance - OPC Line-Paket Exterieur , inkl. - Stoßfänger mit Spoilerlippe - Heckschürzenlippe - Heckspoiler (nur Limousine) - Seitenschweller - 2 sichtbare Auspuffendrohre, verchromt, rechts und links (für 2.0 Turbo und 2.8 V6 Turbo) bzw. ein sichtbares Auspuffendrohr, verchromt (für 1.4 Turbo, 1.6 Turbo und 2.0 CDTI [96 kW/118 kW]) - OPC Line-Paket Interieur , inkl. - OPC Line Sport-Lederlenkrad - OPC Line Lederschaltknäuf - Aluminiumpedale - Dachhimmel Schwarz (Dachhimmel, hellgrau in Verb. mit Panoramaschiebedach bei Sports Tourer) - Vorrüstung für Sicherheitsnetzbefestigung für 1. Reihe (nur Sports Tourer) - Solar Protect®-Wärmeschutzverglasung (Serie bei Sports Tourer) (nicht in Verb. mit Polster Beige und Luxorblau)	PHLC				
	Für Limousine (in Verb. mit Premium-Paket Leder)	—	1.050,- 882,35	1.190,- 1.000,-	1.190,- 1.000,-
	Für Sports Tourer (in Verb. mit Premium-Paket Leder)	—	1.050,- 882,35	1.050,- 882,35	1.050,- 882,35
	Für Limousine (in Verb. mit Premium-Paket Nappaleder)	—	690,- 579,83	830,- 697,48	830,- 697,48
	Für Sports Tourer (in Verb. mit Premium-Paket Nappaleder)	—	690,- 579,83	690,- 579,83	690,- 579,83

- = nicht verfügbar **S** = Serie **I** = Unverbindliche Preisempfehlung

Sonderausstattung		Selection	Design Edition	Sport	INNOVATION
<p>OPC Line Recaro-Sportsitz mit Gütesiegel AGR (Aktion Gesunder Rücken e.V.), Fahrer und Beifahrer, inkl.</p> <ul style="list-style-type: none"> - Sitzeinstellung Fahrer- und Beifahrersitz elektrisch: Länge, Lehnenneigung, Sitzneigung und Sitzhöhe, elektrisch einstellbar, elektropneumatische Lendenwirbelstütze in Länge und Höhe einstellbar, Oberschenkelauflage manuell ausziehbar - Außenspiegel, elektrisch anklappbar - Lederausstattung, perforiert, schwarz, inkl. <ul style="list-style-type: none"> - Sitzkontaktflächen in Leder - Sitzheizung, mehrstufig schaltbar, Fahrer und Beifahrer - Lederschaltknopf (nur in Verb. mit manuellem Schaltgetriebe) - Fensterheber, elektrisch, vorn und hinten (Nur in Verb. mit Sicht-Paket; Entfall Gurtwarner Beifahrerseite und Tasche an Vordersitzrücken) 	W2E	—	—	805,- 676,47	805,- 676,47
<p>Sitzeinstellung, elektrisch</p> <ul style="list-style-type: none"> - Fahrer, mit Memoryfunktion für Fahrersitz und Außenspiegelposition, inkl. - Fahrersitz: Länge, Lehnenneigung, Sitzneigung und Sitzhöhe, elektrisch einstellbar, elektropneumatische Lendenwirbelstütze in Länge und Höhe einstellbar - Beifahrersitz: Länge, Lehnenneigung und Sitzneigung, manuell einstellbar, Höheneinstellung, elektrisch, elektropneumatische Lendenwirbelstütze in Länge und Höhe einstellbar - Außenspiegel, elektrisch anklappbar mit Einparkhilfe Funktion (nur in Verb. mit Sicht-Paket) 	AG1	—	—	230,- 193,28	230,- 193,28

■ = nicht verfügbar ■ S = Serie ■ = Unverbindliche Preisempfehlung



Sonderausstattung		Selection	Design Edition	Sport	INNOVATION	
Ausstattungs Pakete	Paket- bestandteil	mit MwSt. ohne MwSt.				
FlexOrganizer®-Paket - FlexOrganizer®-Schienen, seitlich im Gepäckraum - Gepäcknetz mit 2 Stangen - Kleines Gepäcknetz - 4 Adapter (nur für Sports Tourer)	AQ2	150,- 126,05	150,- 126,05	150,- 126,05	150,- 126,05	
OPC Line-Paket Exterieur - Stoßfänger mit Frontspoilerlippe - Heckschürzenlippe - Heckspoiler (nur für Limousine) - Seitenschweller - 2 sichtbare Auspuffendrohre, verchromt, rechts und links (für 2.0 Turbo und 2.8 V6 Turbo) bzw. ein sichtbares Auspuffendrohr, verchromt (für 1.4 Turbo, 1.6 Turbo und 2.0 CDTI [96 kW/118kW]) (nicht in Verb. mit Luxorblau)	WBP	Design-Paket Performance	—	1.215,- 1.021,01	1.215,- 1.021,01	1.215,- 1.021,01
OPC Line-Paket Interieur - OPC Line Sport-Lederlenkrad - OPC Line Lederschaltknäuf - Aluminiumpedale - Dachhimmel Schwarz (Dachhimmel, hellgrau in Verb. mit Panoramaschiebedach bei Sports Tourer) - Vorrüstung für Sicherheitsnetzbefestigung für 1. Reihe (nur Sports Tourer) (nicht in Verb. mit Polster, Beige)	XK0	Design-Paket Performance	—	600,- 504,20	600,- 504,20	600,- 504,20
Sicht-Paket - Automatisches Abblendlicht mit Tunnelerkennung - Regensensor - Innenspiegel, automatisch abblendend	TSQ	Innovations- Paket	—	200,- 168,07	200,- 168,07	S
Sicherheits-Paket: - Aktive Kopfstützen, vorn, höhen- und neigungseinstellbar - Gurtwarner, Beifahrerseite	OCY		100,- 84,03	—	—	—

- = nicht verfügbar S = Serie = Unverbindliche Preisempfehlung



Sonderausstattung			Selection	Design Edition	Sport	INNOVATION
Sitz-Paket - Fahrer- und Beifahrersitz: Länge, Lehnenneigung und Sitzneigung, manuell einstellbar, Höheneinstellung, elektrisch, elektropneumatische Lendenwirbelstütze in Länge und Höhe einstellbar, Aktive Kopfstützen höhen- und neigungseinstellbar	A6D	Premium-Paket/Leder	395,- 331,93	395,- 331,93	295,- 247,90	295,- 247,90
Winter-Paket - Sitzheizung, Fahrer und Beifahrer, mehrstufig schaltbar (Serie in Verb. mit Leder- ausstattung) - Scheinwerfer-Reinigungsanlage (Serie in Verb. mit AFL+)	W7Z		275,- 231,09	275,- 231,09	275,- 231,09	—
In Verb. mit Lederausstattung	PH3U		—	105,- 88,24	105,- 88,24	—
In Verb. mit Adaptivem Fahrlicht (AFL+)	PH3V		—	260,- 218,49	260,- 218,49	260,- 218,49

- = nicht verfügbar S = Serie = Unverbindliche Preisempfehlung



Opel-infos.de

Sonderausstattung		Selection	Design Edition	Sport	INNOVATION
Innovationen	Paketbestandteil	mit MwSt. ohne MwSt.			
<p>Adaptives Fahrlicht (AFL+), Bi-Xenon-Scheinwerfer mit variabler Lichtverteilung für Stadt, Spielstraße, Landstraße, Autobahn und Schlechtwetter, aktive Kurvenlichtfunktion, Abbiegelichtfunktion, Fernlichtassistent und Tagfahrlicht in LED Technik, inkl.</p> <ul style="list-style-type: none"> - Scheinwerfer-Reinigungsanlage - Automatische Leuchtweitenregulierung <p>(nur in Verb. mit Sicht-Paket)</p>	T4F Innovations-Paket	—	1.250,— 1.050,42	1.250,— 1.050,42	S
					
<p>FlexRide Premium-Fahrwerk Innovatives Fahrwerkssystem mit adaptiver Fahrstilerkennung und drei wählbaren Fahrmodi Standard, Sport (personalisierbar) und Tour, inkl.</p> <ul style="list-style-type: none"> - Elektronische Dämpferregelung - Geschwindigkeitsabhängige Servolenkung - Vernetzung aller fahrdynamischen Systeme - Karosserie 10 mm tiefer gelegt (nur für Sport) <p>(Serie für 2.8 V6 Turbo, 2.0 Turbo und 2.0 CDTI [118 kW] mit Adaptivem 4x4 Allradantrieb, nicht in Verb. mit Niveauregulierung, nicht für 1.6 und 2.0 CDTI [81 kW])</p>	URC Innovations-Paket	—	930,— 781,51	S	930,— 781,51

- = nicht verfügbar S = Serie = Unverbindliche Preisempfehlung

Sonderausstattung		Selection	Design Edition	Sport	INNOVATION	
<p>Frontkamera (Generation 2), inkl. Abstands- und Frontkollisionswarner mit Verkehrsschild- und Spurassistent</p> <ul style="list-style-type: none"> - Anzeige des Abstands zum vorausfahrendem Fahrzeug im zentralen Instrumentendisplay in Sekunden - Überwachung des eingestellten Abstands zum vorausfahrendem Fahrzeug, bei Unterschreitung Anzeige im zentralen Instrumentendisplay und Warnton - Automatische Aktivierung zwischen 14 km/h und 200 km/h (Tag) bzw. 150 km/h (Nacht) - Erkennung von Geschwindigkeitsbegrenzungen, Überholverboten und deren Aufhebungen, Zusatzhinweisschildern (z.B. bei Nässe, Glätte, Richtung links/rechts) auf Standard-Verkehrsschildern, Beginn bzw. Ende von Autobahn, Kraftfahrstraßen und verkehrsberuhigtem Bereich (abhängig von Verkehrsschildqualität, Sicht- und Witterungsbedingungen) - Anzeige des erkannten Schildes im zentralen Instrumenten-Display - Warnung bei unbeabsichtigtem Verlassen der Fahrspur durch Warnton und Anzeige im Drehzahlmesser - Solar Reflect Windschutzscheibe (nur in Verb. mit Sicht-Paket) 	UFL	Innovations-Paket	—	625,- 525,21	625,- 525,21	625,- 525,21
 						
<p>Parkpilot, Einparkhilfe vorn und hinten, mit akustischem Warnsignal beim vorwärts und rückwärts Einparken (nicht in Verb. mit Luxorblau)</p>	UD5		520,- 436,97	520,- 436,97	520,- 436,97	520,- 436,97
<p>Parkassistent, vorn und hinten, mit Parklückenerkennung und audiovisueller Einparkhilfe, inkl.</p> <ul style="list-style-type: none"> - Parkpilot, Einparkhilfe vorn und hinten, mit akustischem Warnsignal beim vorwärts und rückwärts Einparken (nicht in Verb. mit Luxorblau) 	UDP	Innovations-Paket	—	645,- 542,02	645,- 542,02	645,- 542,02
<p>Quickheat Schnellheizsystem (nicht in Verb. mit Standheizung)</p>	C32		260,- 218,49	260,- 218,49	260,- 218,49	260,- 218,49

— = nicht verfügbar S = Serie □ = Unverbindliche Preisempfehlung

Sonderausstattung		Selection	Design Edition	Sport	INNOVATION	
Premium-Sitz mit Gütesiegel AGR (Aktion Gesunder Rücken e.V.), Fahrer, in Stoff, inkl. - Fahrersitz: Länge, Lehnenneigung und Sitzneigung, manuell einstellbar, Höheneinstellung, elektrisch, elektropneumatische Lendenwirbelstütze in Länge und Höhe einstellbar, ausziehbare Oberschenkelauflage, Aktive Kopfstütze höhen- und neigungseinstellbar - Mittelarmlehne, hinten, mit Durchladefunktion - Tasche an Vordersitzrücken 	AE4 & TAEI	Premium-Paket	390,- 327,73	390,- 327,73	S	ohne Mehrpreis
Premium-Sitz mit Gütesiegel AGR (Aktion Gesunder Rücken e.V.), Beifahrer, inkl. - Beifahrersitz: Länge, Lehnenneigung und Sitzneigung, manuell einstellbar, Höheneinstellung, elektrisch, elektropneumatische Lendenwirbelstütze in Länge und Höhe einstellbar, ausziehbare Oberschenkelauflage, Aktive Kopfstütze höhen- und neigungseinstellbar	A6D	Premium-Paket	395,- 331,93	395,- 331,93	295,- 247,90	295,- 247,90
Premium-Sitz mit Gütesiegel AGR (Aktion Gesunder Rücken e.V.), Fahrer und Beifahrer, inkl. - Fahrer- und Beifahrersitz: Länge, Lehnenneigung und Sitzneigung, manuell einstellbar, Höheneinstellung, elektrisch, elektropneumatische Lendenwirbelstütze in Länge und Höhe einstellbar, ausziehbare Oberschenkelauflage, Aktive Kopfstütze höhen- und neigungseinstellbar - Lederausstattung, perforiert, Schwarz oder Beige, inkl. - Sitzkontaktflächen in Leder - Sitzheizung, mehrstufig schaltbar, Fahrer und Beifahrer - Lederschaltknopf (nur in Verb. mit manuellem Schaltgetriebe) - Fensterheber, elektrisch, vorn und hinten 	AE4 & TAAV/TAEN	Premium-Paket	—	2.995,- 2.516,81	2.395,- ¹⁾ 2.012,61	2.395,- 2.012,61

- = nicht verfügbar S = Serie = Unverbindliche Preisempfehlung

¹⁾ Nicht in Verb. mit Leder, Beige.

Sonderausstattung		Selection	Design Edition	Sport	INNOVATION	
Sitzventilation, Fahrer und Beifahrer (nur in Verb. mit Zwei Zonen Klimatisierungsautomatik)	KU1	—	395,- 331,93	395,- 331,93	395,- 331,93	
Premium-Sitz mit Gütesiegel AGR (Aktion Gesunder Rücken e.V.), Fahrer und Beifahrer, inkl. - Länge, Lehnenneigung und Sitzneigung, manuell einstellbar, Höheneinstellung, elektrisch, elektropneumatische Lendenwirbelstütze in Länge und Höhe ein- stellbar, ausziehbare Oberschenkelauflage, Aktive Kopfstütze höhen- und neigungseinstellbar - Vollelederausstattung Premium Fine Nappaleder Indian Summer (cognacfarben), inkl. - Sitze, Kopfstützen, Mittelarmlehne vorne und hinten sowie Türeinsätze in Leder; Cashmerefarbene Ziernähte (Sitze, Kopfstützen, Mittelarmlehne vorne und hinten sowie Türeinsätze) und Paspelierung um den Sitzbereich; Indian Summerfarbene Ziernähte (Sport-Lederlenkrad und -schaltknäuf sowie Fußmatten) und gestickte Insignia Pfeilelementlogos auf den Vorder- und Rücksitzen sowie Fußmatten vorn - Sitzheizung, mehrstufig schaltbar, Fahrer und Beifahrer - Fensterheber, elektrisch, vorn und hinten - OPC Line-Paket Interieur - OPC Line Sport-Lederlenkrad - OPC Line Lederschaltknäuf - Aluminiumpedale - Dachhimmel Schwarz - Vorrüstung für Sicherheitsnetzbefestigung für 1. Reihe (nur Sports Tourer) (nicht in Verb. mit Panoramaschiebedach bei Sports Tourer)	AE4 & TAFR	Premium-Paket	—	—	3.990,- 3.352,94	3.990,- 3.352,94

- = nicht verfügbar S = Serie ■ = Unverbindliche Preisempfehlung



Sonderausstattung		Selection	Design Edition	Sport	INNOVATION
<p>Premium-Sitz mit Gütesiegel AGR (Aktion Gesunder Rücken e.V.), Fahrer und Beifahrer, inkl.</p> <ul style="list-style-type: none"> - Länge, Lehnenneigung und Sitzneigung, manuell einstellbar, Höheneinstellung, elektrisch, elektropneumatische Lendenwirbelstütze in Länge und Höhe einstellbar, ausziehbare Oberschenkelauflage, Aktive Kopfstütze höhen- und neigungseinstellbar - Vollederausstattung Premium Fine Nappaleder Indian Summer, perforiert (cognacfarben), inkl. - Sitze, Kopfstützen, Mittelarmlehne vorne und hinten sowie Türeinsätze in Leder; Cashmerefarbene Ziernähte (Sitze, Kopfstützen, Mittelarmlehne vorne und hinten sowie Türeinsätze) und Paspelierung um den Sitzbereich; Indian Summerfarbene Ziernähte (Sport-Lederlenkrad und -schaltknäuf sowie Fußmatten) und gestickte Insignia Pfeilelementlogos auf den Vorder- und Rücksitzen sowie Fußmatten vorn - Sitzheizung, mehrstufig schaltbar, Fahrer und Beifahrer - Sitzventilation, Fahrer und Beifahrer - Fensterheber, elektrisch, vorn und hinten - OPC Line-Paket Interieur <ul style="list-style-type: none"> - OPC Line Sport-Lederlenkrad - OPC Line Lederschaltknäuf - Aluminiumpedale - Dachhimmel Schwarz - Vorrüstung für Sicherheitsnetzbefestigung für 1. Reihe (nur Sports Tourer) (nur in Verb. mit Zwei Zonen Klimatisierungsautomatik; nicht in Verb. mit Panoramastiebedach bei Sports Tourer) 	AE4 & TAGC	Premium-Paket	—	—	<p>4.385,- 3.684,87</p> <p>4.385,- 3.684,87</p>



- = nicht verfügbar S = Serie = Unverbindliche Preisempfehlung

Sonderausstattung		Selection	Design Edition	Sport	INNOVATION
<p>OPC Line Recaro-Sportsitz mit Gütesiegel AGR (Aktion Gesunder Rücken e.V.), Fahrer und Beifahrer, inkl.</p> <ul style="list-style-type: none"> - Sitzeinstellung Fahrer- und Beifahrersitz elektrisch: Länge, Lehnenneigung, Sitzneigung und Sitzhöhe, elektrisch einstellbar, elektropneumatische Lendenwirbelstütze in Länge und Höhe einstellbar, Oberschenkelauflage manuell ausziehbar - Außenspiegel, elektrisch anklappbar - LederAusstattung, perforiert, schwarz, inkl. <ul style="list-style-type: none"> - Sitzkontaktflächen in Leder - Sitzheizung, mehrstufig schaltbar, Fahrer und Beifahrer - Lederschaltknopf (nur in Verb. mit manuellem Schaltgetriebe) - Fensterheber, elektrisch, vorn und hinten (nur in Verb. mit Sicht-Paket; Entfall Gurtwarner Beifahrerseite und Tasche an Vordersitzrücken) 	W2E	—	—	3.200,- 2.689,08	3.200,- 2.689,08
In Verb. mit Premium-Paket Leder		—	—	805,- 676,47	805,- 676,47
Sicherheit	Paketbestandteil	mit MwSt. ohne MwSt.			
<p>Seitenairbags, hinten außen, inkl. Gurtwarner hinten (nicht in Verb. mit OPC Line Recaro-Sportsitzen, bleiben aktiviert in Verb. mit Kindersicherheitssystem)</p>	AW7	—	300,- 252,10	300,- 252,10	300,- 252,10
<p>Diebstahlwarnanlage inkl.</p> <ul style="list-style-type: none"> - Ultraschall-Innenraumüberwachung - Mechanische Verriegelung der Türen - Neigungsüberwachung - Überwachung von Kofferraum, Türen, Frontklappe, Heckscheibe (bei Sports Tourer) und Felgen - Signalhorn und Abschleppschutz 	UTT	—	350,- 294,12	350,- 294,12	350,- 294,12
<p>Nebelscheinwerfer, inkl.</p> <ul style="list-style-type: none"> - Chromapplikationen an Frontstoßfänger 	T3U	185,- 155,46	S	S	S

— = nicht verfügbar S = Serie ■ = Unverbindliche Preisempfehlung

Sonderausstattung		Selection	Design Edition	Sport	INNOVATION
Reifendruck-Kontrollsystem , inkl. - Check Control System - Reifendruckverlust-Überwachung	UJN	—	205,- 172,27	205,- 172,27	205,- 172,27
Sicherheitsnetz zur Montage hinter der 1. Sitzreihe, inkl. - Netzrollo zur Montage hinter 2. Sitzreihe - Vorrüstung Sicherheitsnetzbefestigung 1. Sitzreihe (nur für Sports Tourer)	APT	305,- 256,30	305,- 256,30	305,- 256,30	305,- 256,30
Fahrwerk & Räder	Paket- bestandteil	mit MwSt. ohne MwSt.			
Niveauregulierung , automatisch (nur für Sports Tourer; nicht in Verb. mit FlexRide Premium-Fahrwerk)	G67	635,- 533,61	635,- 533,61	—	635,- 533,61
4 Leichtmetallräder 7 J x 17 im 7-Speichen-Design mit Reifen 225/55 R17	Q00	900,- 756,30	410,- ¹⁾ 344,54	—	—
4 Leichtmetallräder 8 J x 18 im 5-Doppelspeichen-Sport-Design mit Reifen 245/45 R18	Q02	Premium-Paket	900,- 756,30	S	ohne Mehrpreis
4 Leichtmetallräder 8 J x 18 im 10-Doppelspeichen-Design mit Reifen 245/45 R18	RT4	Premium-Paket	900,- 756,30	ohne Mehrpreis	S
4 Leichtmetallräder 8½ J x 19 im 10-Speichen-Design, glanz-veredelt, mit Reifen 245/40 R19	Q9S	Premium-Paket	—	600,- 504,20	600,- 504,20
4 Leichtmetallräder 8½ J x 19 im 5-Speichen-Design, mehrfach beschichtete Premium-Farboberfläche, mit Reifen 245/40 R19	Q93	Premium-Paket	—	600,- 504,20	600,- 504,20
4 Leichtmetallräder 8½ J x 20 im 5-Doppelspeichen-Stern-Design, mehrfach beschichtete Premium-Farboberfläche, mit Reifen 245/35 R20	Q9U	Premium-Paket	—	1.200,- 1.008,40	1.200,- 1.008,40
Notlaufrad²⁾ , Stahl (nicht in Verb. mit OPC Line-Paket Exterior)		60,- 50,42	60,- 50,42	60,- 50,42	60,- 50,42

- = nicht verfügbar S = Serie = Unverbindliche Preisempfehlung

¹⁾ Nicht für Sports Tourer mit Adaptivem 4x4 Allradantrieb.

²⁾ Reduzierter Gepäckrauminhalt, Werte entnehmen Sie bitte der Rubrik Maße und Gewichte in den Technischen Daten.

Sonderausstattung		Selection	Design Edition	Sport	INNOVATION
Infotainment	Paketbestandteil	mit MwSt. ohne MwSt.			
Infotainment-Systeme ab CD 400: 7 Lautsprecher, 4 x 20 Watt, Dachantenne, geschwindigkeitsabhängige Lautstärke- und Bassregelung, Autostore, RDS-EON, 6x6 Senderspeicher, Doppeltuner, Stereo-Eingang für externe Audiogeräte (Aux-In, Klinkestecker 3,5 mm), Audio-CD: MP3/WMA-Wiedergabe					
Navi 900 Europa Stereo-CD-Radio mit integriertem Navigationssystem, Color Info Display 7“, Check Control System, Dachantenne im Haifischflossendesign, Graphic Equalizer und USB-Schnittstelle Navigation: SD-Card-gestütztes Navigationssystem mit Kartendarstellung in 2D oder 3D, Straßenkarte für über 30 europäische Länder, GPS-Modul, dynamische Routenführung über Karten- und/oder Pfeildarstellung und Ansage, Sprachsteuerung für Navigation und Audio-Quellen, Kartenanzeige von TMC Meldungen, Tourenplanung, digitaler Reiseführer von MERIAN und Feinschmecker mit über 100.000 Reiseinformationen in den Kategorien Essen & Trinken, Übernachten, Sehenswürdigkeiten, Sport & Freizeit sowie Ausgehen und Shopping (Multifunktionsknopf nicht für Selection)	UCW	1.500,- 1.260,50	S	S	S
Navi 600 Deutschland Stereo-CD-Radio mit integriertem Navigationssystem, Color Info Display 7“, Check Control System, Dachantenne im Haifischflossendesign, Graphic Equalizer und USB-Schnittstelle Navigation: SD-Card-gestütztes Navigationssystem mit Kartendarstellung in 2D, Straßenkarte Deutschland, GPS-Modul, dynamische Routenführung über Karten- und/oder Pfeildarstellung und Ansage, Kartenanzeige von TMC Meldungen (Entfall Multifunktionsknopf)	UCU	1.100,- 924,37	(-350,-) (-294,12)	(-350,-) (-294,12)	(-350,-) (-294,12)
CD 400 Stereo-CD-Radio, Graphic Info Display (Entfall Multifunktionsknopf)	UZZ	S	(-1.400,-) (-1.176,47)	(-1.400,-) (-1.176,47)	(-1.400,-) (-1.176,47)
USB-Schnittstelle für CD 400 Für Wiedergabe und Steuerung von MP3 Playern und iPods	KTA	170,- 142,86	170,- 142,86	170,- 142,86	170,- 142,86
Digitaler Radioempfang DAB (Digital Audio Broadcasting)	UBT	240,- 201,68	240,- 201,68	240,- 201,68	240,- 201,68

- = nicht verfügbar S = Serie □ = Unverbindliche Preisempfehlung

Sonderausstattung		Selection	Design Edition	Sport	INNOVATION
Infinity Sound System¹⁾ , inkl. - 9 Lautsprecher, 7 x 45 Watt (bei Limousine, 4-türig) - 8 Lautsprecher, 7 x 45 Watt (bei Limousine, 5-türig und Sports Tourer) - 2 Subwoofer (1 Subwoofer bei Limousine, 5-türig und Sports Tourer) - 4 Breitband-Lautsprecher - 1 Mittelton-Lautsprecher - 2 Hochtöner - Digitaler Sound Prozessor	UQA	—	580,— 487,39	580,— 487,39	580,— 487,39
Mobiltelefon-Vorbereitung mit integriertem Telefonmodul für Mobiltelefone mit Bluetooth™ Verbindung im SIM Access Profile (SAP) Modus - Datenübertragung von der SIM-Karte des Mobiltelefons auf das integrierte Telefonmodul zur Nutzung für Telefonie und SMS - Aktivierung des Standby-Modus auf dem Mobiltelefon, dadurch minimale Akkubelastung und keine elektromagnetische GSM-Strahlung im Fahrzeug - Anzeige telefonie- und SMS-relevanter Informationen über Fahrzeugdisplay - Optimale Sprachqualität durch direkte Verbindung des integrierten Telefonmoduls mit der Außenantenne - Anzeige von Telefonbuch und Ruflisten - Anzeige von ein- und ausgehender SMS (max. 70 Zeichen pro ausgehende SMS) - Sprachsteuerung - Freisprecheinrichtung - Steuerung über Fernbedienung am Lenkrad möglich - Alternativ Nutzung nicht-SAP-fähiger Mobiltelefone über Bluetooth™ Hands Free Profile (HFL 1.5) und Phone Book Access Profile (PBAP), ohne Verbindung zur Dachantenne	UPJ	500,— ²⁾ 420,17	500,— 420,17	500,— 420,17	500,— 420,17
Mobiltelefon-Vorbereitung wie zuvor, jedoch inkl. - Basisplatte zum Anschluss einer telefonspezifischen Halterung (siehe Zubehör) zur Nutzung der Ladefunktion (Entfall des Getränkehalters, vorn)	PH3Y	500,— ²⁾ 420,17	500,— 420,17	500,— 420,17	500,— 420,17
Mobiltelefon-Vorbereitung - Bluetooth™-Schnittstelle - Sprachsteuerung - Freisprecheinrichtung - Nutzung des Fahrzeugdisplays zur Anzeige von Telefonbuch und Rufliste - Steuerung über Fernbedienung am Lenkrad möglich	UPH	300,— ²⁾ 252,10	300,— 252,10	300,— 252,10	300,— 252,10

☐ = nicht verfügbar **S** = Serie **■** = Unverbindliche Preisempfehlung

¹⁾ Reduzierter Gepäckrauminhalt, Werte entnehmen Sie bitte der Rubrik Maße und Gewichte in den Technischen Daten.

²⁾ Nur in Verb. mit Geschwindigkeitsregler (PH4B).

Sonderausstattung		Selection	Design Edition	Sport	INNOVATION
Mobiltelefon-Vorbereitung wie zuvor, jedoch inkl. - Basisplatte zum Anschluss einer telefonspezifischen Halterung (siehe Zubehör) zur Nutzung der Ladefunktion und der Dachantenne (Entfall des Getränkehalters, vorn)	UWI	300,- ¹⁾ 252,10	300,- 252,10	300,- 252,10	300,- 252,10
Komfort & sonstige Ausstattung	Paket- bestandteil	mit MwSt. ohne MwSt.			
Anhängerzugvorrichtung , schwenkbar, inkl. - Anhänger-Stabilitätsprogramm (nicht in Verb. mit Panoramaschiebedach bei Sports Tourer 1.4 Turbo)	VK0	825,- 693,28	825,- 693,28	825,- 693,28	825,- 693,28
Außenspiegel , elektrisch anklappbar, automatisch abblendend (Fahrerseite) (nur in Verb. mit Sicht-Paket)	DWH	—	170,- 142,86	170,- 142,86	170,- 142,86
Fensterheber , elektrisch, vorn und hinten, inkl. - Tippfunktion - Einklemmschutz	AER	Leder —	375,- 315,13	375,- 315,13	S
Fußraummatte n, Gummi, 4-teilig	BF6	50,- 42,02	50,- 42,02	50,- 42,02	50,- 42,02
Fußraumteppiche , Velours, Schwarz oder Beige, 4-teilig	B54	60,- 50,42	60,- 50,42	60,- 50,42	60,- 50,42
Geschwindigkeitsregler , inkl. Lederlenkrad und Lenkradfernbedienung (nur in Verb. mit Mobiltelefon-Vorbereitung)	PH4B	460,- 386,55	S	S	S
Handbremse , manuell (Entfall elektrische Parkbremse, Berg-Anfahr-Assistent und 12-Volt Steckdose; in Verb. mit Navi 900 Europa Entfall Multifunktionsknopf; nicht in Verb. mit Premium-Paket Nappaleder und Premium-Sitz mit Nappaleder)	OGF	—	ohne Mehrpreis	ohne Mehrpreis	—
Heckklappe , elektrisch - Programmierbare Öffnungshöhe - Bedienung über Funkfernbedienung am Schlüssel, Schalter in der Fahrertür oder Sensorfeld an der Heckklappe (nur für Sports Tourer)	TB5	—	390,- 327,73	390,- 327,73	S
Heckscheibenwischer (nur für Limousine, 5-türig)	C25	60,- 50,42	60,- 50,42	60,- 50,42	60,- 50,42
— = nicht verfügbar S = Serie □ = Unverbindliche Preisempfehlung					

¹⁾ Nur in Verb. mit Geschwindigkeitsregler (PH4B).

Sonderausstattung			Selection	Design Edition	Sport	INNOVATION
Automatische Klimaanlage Ein-Zonen-Klimatisierungsautomatik mit automatischer Luftverteilung	C68		350,- 294,12	S	S	—
Zwei-Zonen- Klimatisierungsautomatik mit automatischer Luftverteilung, inkl. - Solar Reflect Windschutzscheibe - Getrennte Temperaturregelung, Fahrer und Beifahrer - Feuchtigkeitssensor (nur in Verb. mit Sicht-Paket)	CJ2		—	395,- 331,93	395,- 331,93	S
Lackierung:						
Zweischicht-Brillant Powerrot			275,- 231,09	275,- 231,09	275,- 231,09	275,- 231,09
Zweischicht-Metallic oder -Perleffekt			580,- 487,39	580,- 487,39	580,- 487,39	580,- 487,39
Zweischicht Perleffekt Sonderfarbe Mahagonibraun			730,- 613,45	730,- 613,45	730,- 613,45	730,- 613,45
Ladekantenschutz , Edelstahl (nur für Sports Tourer)	VGG		50,- 42,02	50,- 42,02	S	S
Lederausstattung , Schwarz oder Beige, inkl. - Sitzkontaktflächen in Leder - Sitzheizung, mehrstufig schaltbar, Fahrer und Beifahrer - Fensterheber, elektrisch, vorn und hinten - Lederschaltknauf (nur in Verb. mit manuellem Schaltgetriebe) - Fahrer- und Beifahrersitz: Länge, Lehnenneigung und Sitzneigung, manuell einstellbar, Höheneinstellung, elektrisch, elektropneumatische Lenden- wirbelstütze in Länge und Höhe einstellbar, Aktive Kopfstützen höhen- und nei- gungseinstellbar (nicht in Verb. mit Premium-Sitz mit Gütesiegel AGR)	TAAT / TAAU		—	2.195,- 1.844,54	—	1.595,- 1.340,34
Panorama-Glasschiebe-/ Ausstelldach , elektrisch, mit Vorwahlfunktion und Spoilerposition für vorderen Teil, Sonnenschutzrollo elektrisch bedienbar , inkl. - Vorrüstung für Sicherheitsnetzbefestigung 1. Reihe (nur für Sports Tourer; nur in Verb. mit Sitz-Paket oder Sitzeinstellung, elektrisch; nicht in Verb. mit Anhängerzugvorrichtung bei 1.4 Turbo)	C3U		—	1.200,- 1.008,40	1.200,- 1.008,40	1.200,- 1.008,40

- = nicht verfügbar S = Serie = Unverbindliche Preisempfehlung

Sonderausstattung		Selection	Design Edition	Sport	INNOVATION
Schiebe-/Ausstelldach , elektrisch, mit Vorwahlfunktion und Spoilerposition, Sonnenschutzrollo manuell bedienbar (nur für Limousine, 4- und 5-türig, nur in Verb. mit Sitz-Paket oder Sitzeinstellung, elektrisch)	CF5	—	850,- 714,29	850,- 714,29	850,- 714,29
Sitzeinstellung , elektrisch, Fahrer, mit Memoryfunktion für Fahrersitz und Außen- spiegelposition, inkl. - Fahrersitz: Länge, Lehnenneigung, Sitzneigung und Sitzhöhe, elektrisch einstellbar, elektropneumatische Lendenwirbelstütze in Länge und Höhe einstellbar - Beifahrersitz: Länge, Lehnenneigung und Sitzneigung, manuell einstellbar, Höheneinstellung, elektrisch, elektropneumatische Lendenwirbelstütze in Länge und Höhe einstellbar - Außenspiegel, elektrisch anklappbar mit Einparkhilfe Funktion (nur in Verb. mit Sicht-Paket)	AG1	—	—	525,- 441,18	525,- ¹⁾ 441,18
In Verb. mit Premium-Paket		—	—	230,- 193,28	230,- 193,28
Solar Protect®-Wärmeschutzverglasung , im Fond, stark getönt	AKo	Design-Paket Performance	—	195,- ²⁾ 163,87	195,- ²⁾ 163,87
Sonnenschutzrollos , Seitenfenster, hinten, manuell (nur in Verb. mit Fensterheber elektrisch, vorn und hinten)	DE8	—	155,- 130,25	155,- 130,25	155,- 130,25
Standheizung , inkl. - Aktivierung zeitgesteuert über Zeitschaltuhr (Bedienelement in Funkfernbedie- nung integriert), wahlweise automatische Berechnung der Betriebsdauer über Temperaturfühler - Funkfernbedienung mit 600 m Reichweite - Automatische Aktivierung von Zuheizfunktion im Fahrbetrieb (nicht für 1.6, 1.4 Turbo, 2.0 CDTI [81 kW] und 2.0 Turbo Bio-Ethanol, nicht in Verb. mit Quickheat Schnellheizsystem)	K07	—	1.785,- 1.500,-	1.785,- 1.500,-	1.785,- 1.500,-
Steckdose , 230 Volt, an der Rückseite der Mittelkonsole, vorn (Entfall der 12V Steckdose in der Mittelkonsole)	K17	—	110,- 92,44	110,- 92,44	110,- 92,44

— = nicht verfügbar S = Serie ■ = Unverbindliche Preisempfehlung

¹⁾ Nicht in Verb. mit Premium-Sitz mit Gütesiegel AGR in Stoff.

²⁾ Serie für Sports Tourer.

Zubehör		Selection	Design Edition	Sport	INNOVATION
	Bestell- schlüssel	mit MwSt. ohne MwSt.			
Aluminium-Basisträger für 4- und 5-Türer	6732550	172,50 144,96	172,50 144,96	172,50 144,96	172,50 144,96
Aluminium-Basisträger für Sports Tourer	6732548	179,10 150,50	179,10 150,50	179,10 150,50	179,10 150,50
Aufsätze für Original Opel Trägersysteme:					
Thule Fahrradträger „Pro Ride“	1732140	98,- 82,35	98,- 82,35	98,- 82,35	98,- 82,35
Thule Dachbox „Ranger 90“	1732134	246,- 206,72	246,- 206,72	246,- 206,72	246,- 206,72
Thule Dachbox „Pacific 700“	1732128	359,- 301,68	359,- 301,68	359,- 301,68	359,- 301,68
Thule Skiträger „Xtender“	1732146	170,- 142,86	170,- 142,86	170,- 142,86	170,- 142,86
Fußraumteppiche , Reliefmatte, Anthrazit oder Braun, 4-teilig	1791458 / 1791460	29,- 24,37	29,- 24,37	29,- 24,37	29,- 24,37
Fußraumteppiche , Velours Classic, Anthrazit oder Braun, 4-teilig	1723065 / 1791461	66,10 55,55	66,10 55,55	66,10 55,55	66,10 55,55
Hundeschutzgitter	1707267	200,- 168,07	200,- 168,07	200,- 168,07	200,- 168,07
Kindersicherheit:					
Opel BABY-SAFE mit ISOFIX-Vorrüstung für Neugeborene und Babys bis zu einem Gewicht von 13 kg	1746532	165,- 138,66	165,- 138,66	165,- 138,66	165,- 138,66
Opel ISOFIX Grundplatte für BABY-SAFE verbindet die werkseitig montierte ISOFIX-Halterung mit BABY-SAFE (notwendig, wenn der BABY-SAFE mit ISOFIX-Anbindung genutzt wird)	1746538	209,- 175,63	209,- 175,63	209,- 175,63	209,- 175,63
Opel DUO ISOFIX mit oberen Befestigungspunkt für Kinder mit einem Gewicht von 9-18 kg	1746008	379,- 318,49	379,- 318,49	379,- 318,49	379,- 318,49

- = nicht verfügbar ■ = Unverbindliche Preisempfehlung

Zubehör		Selection	Design Edition	Sport	INNOVATION
Opel KID Kindersitzsystem, für Kinder mit einem Gewicht von 15 kg – 36 kg	1746536	161,- 135,29	161,- 135,29	161,- 135,29	161,- 135,29
Laderaumnetz, hinten	1707258	211,50 177,73	211,50 177,73	211,50 177,73	211,50 177,73
4 Leichtmetallfelgen Bi-Color 8 J x 18 im 5-Doppel-Speichen-Design für Reifen 245/45 R18	1002597	780,- 655,46	780,- 655,46	780,- 655,46	780,- 655,46
4 Leichtmetallfelgen 8½ J x 19 im 10-Speichen-Design für Reifen 245/40 R19	1002585	1.399,50 1.176,05	1.399,50 1.176,05	1.399,50 1.176,05	1.399,50 1.176,05
Winterkompletträder:					
4 Stahlräder 6½ J x 16 mit Reifen Semperit 205/60 R16-96H (nur für 1.6 und 1.8)	6750610	716,- 601,68	716,- 601,68	—	—
4 Stahlräder 6½ J x 16 mit Reifen Pirelli 215/60 R16-99H, mit Luftdrucksensor (nur für 1.6, 1.8 und 2.0 CDTI [96 kW])	6750612	900,- 756,30	900,- 756,30	—	—
4 Radabdeckungen für Stahlrad 16“	6006267	70,90 59,58	70,90 59,58	70,90 59,58	70,90 59,58
4 Stahlräder 7 J x 17, mit Reifen Semperit 225/50 R17 98H	1750012	836,- 702,52	836,- 702,52	836,- 702,52	836,- 702,52
4 Stahlräder 7 J x 17, mit Reifen Dunlop 225/50 R17 98H, mit Luftdrucksensor	1750011	996,- 836,97	996,- 836,97	996,- 836,97	996,- 836,97
4 Leichtmetallräder 7 J x 17, mit Reifen Semperit 225/50 R17-98H	6750616	1.248,- 1.048,74	1.248,- 1.048,74	1.248,- 1.048,74	1.248,- 1.048,74
4 Leichtmetallräder 7 J x 17, mit Reifen Michelin 225/50 R17 98V, mit Luftdrucksensor	6750617	1.500,- 1.260,50	1.500,- 1.260,50	1.500,- 1.260,50	1.500,- 1.260,50
4 Leichtmetallräder 8 J x 18, mit Reifen Pirelli 235/45 R18 98V, mit Luftdrucksensor	6750619	1.676,- 1.408,40	1.676,- 1.408,40	1.676,- 1.408,40	1.676,- 1.408,40

- = nicht verfügbar ■ = Unverbindliche Preisempfehlung

Die Preisliste enthält lediglich eine Auswahl an Zubehör. Für bestimmte Teile fallen zusätzlich individuelle Einbaukosten an.
Mehr Zubehör finden Sie auf www.opel.de oder bei Ihrem Opel Service Partner.

Die Opel Anschlussgarantie für Großkunden mit Lieferabkommen!

Die volle Kosten- und Planungssicherheit im Fuhrparkmanagement – mit der **Opel Anschlussgarantie für Groß- und Gewerbekunden.**

Verlängern Sie einfach den zweijährigen Garantieschutz für Ihr neues Opel Flottenmodell **wahlweise für das dritte bzw. das dritte und vierte Jahr.** Damit entfällt das Ausgabenrisiko für Material- und Lohnkosten bei garantiebedingten Reparaturfällen.

Und weil Sie am besten wissen, wie viele Kilometer Ihre Flottenfahrzeuge im Jahr zurücklegen, können Sie auch noch aus **vier Laufleistungs-Varianten** wählen. Somit ist auch **Variabilität garantiert** – und Sie können sicher sein, dass dieses attraktive Servicepaket perfekt zu Ihrem Fuhrparkprofil passt.

Als weiteres Plus profitieren Sie von **steigenden Wiederverkaufswerten**, denn die Anschlussgarantie ist nicht halter-, sondern fahrzeuggebunden.

Weitere Informationen erhalten Sie bei Ihrem Opel-Partner.

Mehr Auto. Mehr Garantie. Mehr Sicherheit.

Maße und Gewichte			
Wagenabmessungen in mm	Limousine, 4-türig	Limousine, 5-türig	Sports Tourer
Länge	4830	4830	4908
Breite mit/ohne Außenspiegel	2084 / 1856	2084 / 1856	2084 / 1856
Höhe (bei Leergewicht)	1498	1498	1520
Radstand	2737	2737	2737
Spurweite, vorn	1585	1585	1585
Spurweite, hinten	1587	1587	1587
Wendekreis in m			
Wand zu Wand	11,4	11,4	11,4
Bordstein zu Bordstein	10,9	10,9	10,9
Gepäckraumabmessungen in mm			
Länge am Boden bis Rücksitzlehne	1003	1003	1086
Länge am Boden bei vorgeklappter Rücksitzlehne	1895	1895	1908
Breite am Radeinbau	1017	1017	1030
Breite maximal	1027	1027	1064
Gepäckrauminhalt in l nach ECIE-Messmethode			
Nur Gepäckraum bis Gepäckraumabdeckung (mit Reifen-Reparatur-Set)	500	530	540
Bei vorgeklappter Rücksitzlehne bis Oberkante Vordersitzrückenlehne (mit Reifen-Reparatur-Set)	1010	1020	1030
Bei vorgeklappter Rücksitzlehne bis unters Dach (mit Reifen-Reparatur-Set)	-	1465	1530
Reduzierung Gepäckrauminhalt mit Notlauftrad	22	22	22
Reduzierung Gepäckrauminhalt mit Reifen-Reparatur-Set und Infinity Sound System	8	84 ¹⁾	8 ²⁾
Reduzierung Gepäckrauminhalt mit Notlauftrad und Infinity Sound System	30	106 ¹⁾	30 ²⁾


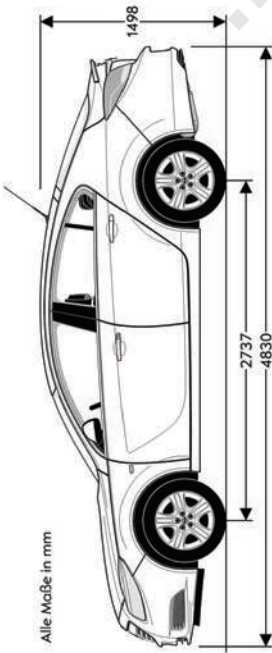

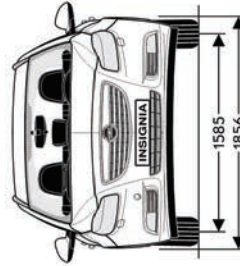
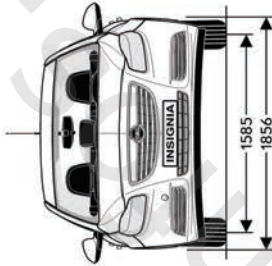
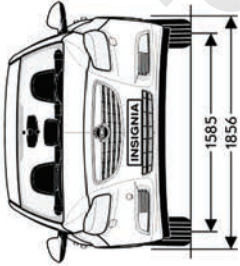
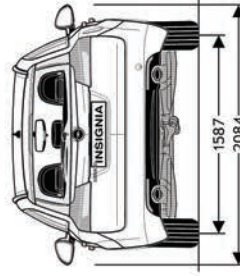
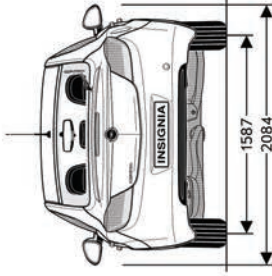
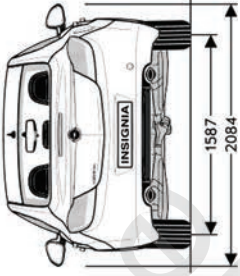
¹⁾ Erhöhung des Gepäckraumbodens um 100 mm.

²⁾ Entfall des Doppelten Gepäckraumbodens

Maße und Gewichte

Gewichte und Achslasten in kg	Limousine, 4-türig	Limousine, 5-türig	Sports Tourer
Leergewicht inkl. Fahrer (nach 70/156/EWG)	1503	1503	1610
Zulässiges Gesamtgewicht	2020	2035	2165
Zuladung	517	532	555
Zulässige Achslast, vorn / hinten	1005 / 1050	1005 / 1050	1015 / 1180
Zulässige Dachlast ¹⁾	100	100	100

¹⁾ Unter Berücksichtigung des zulässigen Gesamtgewichts. Aus Sicherheitsgründen wird empfohlen, mit Dachlast nicht schneller als 120 km/h zu fahren.



Alle Maße in mm

Alle Maße in mm

Alle Maße in mm

Limousine								
6-Gang-Schaltgetriebe	Höchst- geschwindigkeit in km/h	Beschleunigung von 0 – 100 km/h in Sekunden	Kraftstoffverbrauch in l / 100 km			CO ₂ Emission in g / km		
			Innerstädtisch	Außerstädtisch	Kombiniert	Innerstädtisch	Außerstädtisch	Kombiniert
1.6	192	12,9	10,3	5,7	7,4	242	134	174
1.4 Turbo mit Start/Stop	205	10,9	7,5	4,7	5,7	175	110	134
1.6 Turbo	225	8,9	9,7	5,4	7,0	228	127	164
2.0 Turbo (162 kW)	242	7,6	11,6	6,0	8,1	273	140	189
2.0 Turbo (162 kW) mit Start/Stop	242	7,6	10,9	5,7	7,6	256	134	179
2.0 Turbo Bio-Ethanol E85	242	7,6	17,3	7,8	11,4	282	130	186
2.0 CDTI (81 kW)	190	12,1	6,0	3,9	4,7	158	104	124
2.0 CDTI (81 kW) mit Start/Stop	190	12,1	5,3	3,9	4,4	140	103	116
2.0 CDTI (96 kW)	205	11,1	6,0	3,9	4,7	158	104	124
2.0 CDTI (96 kW) mit Start/Stop	205	11,1	5,3	3,9	4,4	140	103	116
2.0 CDTI (118 kW)	218	9,5	6,4	4,3	5,1	169	114	134
2.0 CDTI (118 kW) mit Start/Stop	221	9,5	5,4	3,7	4,3	143	99	115
6-Gang-Schaltgetriebe mit 4x4 Allradantrieb								
2.0 Turbo (184 kW)	250	7,5	12,1	6,4	8,5	284	150	199
2.0 Turbo (184 kW) mit Start/Stop	250	7,5	11,6	6,5	8,4	273	152	197
2.0 CDTI (118 kW) mit Start/Stop	215	10,2	7,0	4,7	5,6	185	125	147
6-Stufen-Automatik								
2.0 Turbo (162 kW)	240	7,8	13,0	6,2	8,7	304	146	204
2.0 CDTI (96 kW)	204	11,2	7,5	4,5	5,6	198	119	147
2.0 CDTI (118 kW)	215	9,6	7,9	4,3	5,7	210	114	149

Limousine								
6-Stufen-Automatik mit 4x4 Allradantrieb	Höchst- geschwindigkeit in km/h	Beschleunigung von 0 – 100 km/h in Sekunden	Kraftstoffverbrauch in l / 100 km nach 1999/100/EG			CO ₂ Emission in g / km		
			Innerstädtisch	Außerstädtisch	Kombiniert	Innerstädtisch	Außerstädtisch	Kombiniert
2.0 Turbo (184 kW)	243	7,7	13,3	6,7	9,1	312	157	214
2.8 V6 Turbo	250 ¹⁾	7,1	16,6	7,7	11,0	390	181	258
2.0 CDTI (118 kW)	213	10,5	8,7	5,0	6,4	230	133	169

¹⁾ abgeregelt

Sports Tourer

6-Gang-Schaltgetriebe	Höchst- geschwindigkeit in km/h	Beschleunigung von 0 – 100 km/h in Sekunden	Kraftstoffverbrauch in l / 100 km			CO ₂ Emission in g / km		
			Innerstädtisch	Außerstädtisch	Kombiniert	Innerstädtisch	Außerstädtisch	Kombiniert
1.6	187	13,8	10,5	5,9	7,6	246	138	178
1.4 Turbo mit Start/Stop	200	11,9	7,8	4,9	5,9	182	114	139
1.6 Turbo	220	9,2	9,8	5,7	7,2	231	133	169
2.0 Turbo (162 kW)	236	7,9	11,9	6,1	8,3	280	144	194
2.0 Turbo (162 kW) mit Start/Stop	236	7,9	11,2	5,9	7,8	262	138	184
2.0 Turbo Bio-Ethanol E85	236	7,9	17,6	8,1	11,6	287	134	190
2.0 CDTI (81 kW)	185	12,6	6,2	4,1	4,9	164	109	129
2.0 CDTI (81 kW) mit Start/Stop	185	12,6	5,3	4,0	4,5	141	106	119
2.0 CDTI (96 kW)	200	11,6	6,2	4,1	4,9	164	109	129
2.0 CDTI (96 kW) mit Start/Stop	200	11,6	5,3	4,0	4,5	141	106	119
2.0 CDTI (118 kW)	212	9,9	6,6	4,5	5,3	175	118	139
2.0 CDTI (118 kW) mit Start/Stop	215	9,9	5,6	3,9	4,5	148	102	119
6-Gang-Schaltgetriebe mit 4x4 Allradantrieb								
2.0 Turbo (184 kW)	242	7,8	12,3	6,6	8,7	288	155	204
2.0 Turbo (184 kW) mit Start/Stop	242	7,8	11,9	6,7	8,6	280	156	202
2.0 CDTI (118 kW) mit Start/Stop	210	10,6	6,9	4,9	5,6	183	129	149
6-Stufen-Automatik								
2.0 Turbo (162 kW)	234	8,1	13,2	6,4	8,9	310	150	209
2.0 CDTI (96 kW)	198	11,7	7,5	4,7	5,7	199	123	151
2.0 CDTI (118 kW)	210	10,1	8,0	4,6	5,9	212	122	155

Sports Tourer								
6-Stufen-Automatik mit 4x4 Allradantrieb	Höchstgeschwindigkeit in km/h	Beschleunigung von 0 – 100 km/h in Sekunden	Kraftstoffverbrauch in l / 100 km nach 1999/100/EG			CO ₂ Emission in g / km		
			Innerstädtisch	Außerstädtisch	Kombiniert	Innerstädtisch	Außerstädtisch	Kombiniert
2.0 Turbo (184 kW)	233	8,0	13,6	6,9	9,3	319	161	219
2.8 V6 Turbo	248	7,3	17,1	7,9	11,3	402	186	265
2.0 CDTI (118 kW)	208	10,8	8,8	5,3	6,6	233	141	175

Alle Werte beziehen sich auf das EU-Basismodell mit serienmäßiger Ausstattung. Die angegebenen Werte wurden nach den vorgeschriebenen Messverfahren (gemäß VO (EG) Nr. 715/2007) unter Berücksichtigung des in Übereinstimmung mit dieser Vorschrift festgelegte Fahrzeugleergewicht ermittelt. Zusätzliche Ausstattungen können zu geringfügig höheren als den angegebenen Verbrauchs- sowie CO₂-Werten führen. Sie können außerdem das Leergewicht und in manchen Fällen auch die zulässigen Achslasten sowie das zulässige Gesamtgewicht erhöhen bzw. die zulässige Anhängelast reduzieren. Folglich können sie die Höchstgeschwindigkeit vermindern und die Beschleunigungszeit erhöhen. Die angegebenen Fahrleistungen sind erreichbar bei Leergewicht (ohne Fahrer) plus 200 kg Zuladung.

Benzin-Motoren	1.6	1.4 Turbo	1.6 Turbo	2.0 Turbo	2.0 Turbo	2.0 Turbo Bio-Ethanol E85	2.8 V6 Turbo
Antrieb	Frontantrieb	Frontantrieb	Frontantrieb	Frontantrieb	Adaptiver 4x4 Allradantrieb	Frontantrieb	Adaptiver 4x4 Allradantrieb
Schadstoffarm nach	EURO5	EURO5	EURO5	EURO5	EURO5	EURO5	EURO5
Kraftstoff	Super	Super	Super	Super	Super	Bio-Ethanol E85	Super
Anzahl der Zylinder	4	4	4	4	4	4	6
Hubraum in cm ³	1598	1364	1598	1998	1998	1998	2792
Max. Leistung in kW (PS) / bei min ⁻¹	85 (115) / 6000	103 (140) / 4900 – 6000	132 (180) / 5500	162 (220) / 5300	184 (250) / 5300	162 (220) / 5300	191 (260) / 5500
Max. Drehmoment in Nm / bei min ⁻¹	155 / 4000	200 / 1850 – 4900	230 ¹⁾ / 2200 – 5500	350 / 2000 – 4000	400 / 2400 – 3600	350 / 2000 – 4000	350 ²⁾ / 1900 – 4500
Kraftstofftank-Füllmenge in l	70	70	70	70	70	70	70
Anhängelast in kg							
Limousine Schaltgetriebe / Automatik							
ungebremst	750	730	750	750 / 750	750 / 750	750	750
gebremst bei 10% Prüfsteigung	1200	1350	1800 ³⁾	2000 / 2000 ³⁾	–	2000 ³⁾	2000
gebremst bei 12% Prüfsteigung	1150	1250	1700	1700 / 1700	1800 / 1800	1700	1800
Sports Tourer Schaltgetriebe / Automatik							
ungebremst	750	750	750	750 / 750	750 / 750	750	750
gebremst bei 8% Prüfsteigung	–	–	–	2100 / 2100 ³⁾	–	2100 ³⁾	2100 ³⁾
gebremst bei 10% Prüfsteigung	1100	1300	1800 ³⁾	–	–	–	–
gebremst bei 12% Prüfsteigung	1000	1200	1700	1700 / 1700	1800 / 1800	1700	1700

¹⁾ 266 Nm mit Overboost Funktion.

²⁾ 400 Nm mit Overboost Funktion.

³⁾ Nur für Anhänger mit geringem Luftwiderstand.

Diesel-Motoren	2.0 CDTI	2.0 CDTI	2.0 CDTI	2.0 CDTI ECOTEC®
Antrieb	Frontantrieb	Frontantrieb	Frontantrieb	Adaptiver 4x4 Allradantrieb
Schadstoffarm nach	EURO5	EURO5	EURO5	EURO5
Kraftstoff	Diesel	Diesel	Diesel	Diesel
Anzahl der Zylinder	4	4	4	4
Hubraum in cm ³	1956	1956	1956	1956
Max. Leistung in kW (PS) / bei min ⁻¹	81 (110) / 4000	96 (130) / 4000	118 (160) / 4000	118 (160) / 4000
Max. Drehmoment in Nm / bei min ⁻¹	260 / 1750 – 2500 ¹⁾	300 / 1750 – 2500 ¹⁾	350 / 1750 – 2500 ²⁾	350 / 1750 – 2500 ²⁾
Kraftstofftank-Füllmenge in l	70	70	70	70
Anhängelast in kg				
Limousine Schaltgetriebe / Automatik				
ungebremst	750	750 / 750	750 / 750	750
gebremst bei 10% Prüfsteigung	1800 ³⁾	1800 / 1800 ³⁾	1800 / 1800 ³⁾	2000 / 1900
gebremst bei 12% Prüfsteigung	1600	1600 / 1600	1600 / 1600	1800 / 1800
Sports Tourer Schaltgetriebe / Automatik				
ungebremst	750	750 / 750	750 / 750	750
gebremst bei 8% Prüfsteigung	1800 ³⁾	1800 / 1800 ³⁾	1800 / 1800 ³⁾	2000 / 1900
gebremst bei 10% Prüfsteigung	–	1700 / 1700	1700 / 1700	–
gebremst bei 12% Prüfsteigung	1600	1600 / 1600	1600 / 1600	1800 / 1700

Alle Werte beziehen sich auf das EU-Basismodell mit serienmäßiger Ausstattung. Kraftstoffverbrauch / CO₂ Emissionen ermittelt nach der aktuellen Fassung der EU Verordnungen Nr. 715/2007 und 692/2008 unter Berücksichtigung des in Übereinstimmung mit dieser Vorschrift festgelegten Fahrzeugleergewichts. Zusätzliche Ausstattungen können zu geringfügig höheren als den angegebenen Verbrauchs- sowie CO₂-Werten führen. Sie können außerdem das Leergewicht und in manchen Fällen auch die zulässigen Achslasten sowie das zulässige Gesamtgewicht erhöhen bzw. die zulässige Anhängelast reduzieren. Folglich können sie die Höchstgeschwindigkeit vermindern und die Beschleunigungszeit erhöhen. Die angegebenen Fahrleistungen sind erreichbar bei Leergewicht (ohne Fahrer) plus 200 kg Zuladung.

¹⁾ 320 Nm mit Overboost Funktion.

²⁾ 380 Nm mit Overboost Funktion.

³⁾ Nur für Anhänger mit geringem Luftwiderstand.

Mein Insignia

Modell / Motor

Preis in €

Meine Sonderausstattung

Gesamtpreis

Preis in € (ohne MwSt)

Preis in € (inkl. MwSt)

Opel Service

Europaweiter Kundenservice.

In ganz Europa stehen über 6.000 Opel-Servicebetriebe bereit, um Sie individuell, fach- und termingerecht zu betreuen.

Opel Mobilservice.

Wo immer Sie unterwegs sind, der Opel Mobilservice hilft Ihnen weiter. In über 40 europäischen Ländern – rund um die Uhr. Mit starken Leistungen wie Pannenhilfe, Abschleppdienst, Mietwagenservice, Hotelunterbringung oder Organisation Ihrer Weiterreise per Bahn oder Flugzeug. Für nähere Informationen, insbesondere zur Laufzeit und Abwicklung, wenden Sie sich bitte an ihren Opel Partner.

Finanzierungsangebote.

Die GMAC Bank GmbH bietet Ihnen auf Basis von SmartBuy Ihre Finanzierung nach Maß.

Leasingangebote.

SmartLease ist der flexibelste Weg zum Fahrzeug Ihrer Wahl. Sonderzahlung, monatliche Raten, Vertragslaufzeit und Kilometerleistung lassen sich individuell vereinbaren.

Versicherungsservice.

Wir empfehlen Ihnen die GMAC Versicherungsservice GmbH für alle Versicherungen rund um das Auto (Haftpflicht-, Voll- und Teilkasko-, Insassenunfall-, Rechtsschutzversicherungen etc.). Für den Fall der Fälle haben Sie dann nur einen Ansprechpartner.

Opel Rent Mietwagenservice.

Bei Bedarf hält Sie Opel rent mobil, wenn Ihr Fahrzeug, bedingt durch einen Werkstattaufenthalt, einmal ausfallen sollte.

Teile- und Zubehörservice.

Alles, was Ihren Opel noch praktischer, komfortabler oder auch individueller macht, gibt es im Opel Shop.

12 Jahre Garantie gegen Durchrostung.

Opel gibt Ihnen die sichere Langzeitgarantie gegen Durchrostung gemäß den dafür geltenden Garantiebedingungen. Sie brauchen hierzu lediglich die jährlich vorgesehenen Korrosionsschutzprüfungen von einem Opel Service Partner durchführen zu lassen. Die Korrosionsschutzprüfung ist in den regelmäßigen Serviceüberprüfungen / Inspektionen bei einem Opel Service Partner ohne Mehrkosten enthalten oder gesondert bei einem Opel Service Partner in Auftrag zu geben.

Opel in den neuen Medien.

Auch im Internet können Sie sich unter www.opel.de Ihr individuelles Fahrzeug mit dem Konfigurator zusammenstellen. Sie finden dort aktuelle Informationen zu Modellen, Varianten, Preisen, Recycling und Serviceleistungen der Adam Opel AG.

Recycling.

Informationen über die recyclinggerechte Konstruktion, über Altfahrzeug-Rücknahmestellen und das Recycling von Altfahrzeugen finden Sie im Internet unter www.opel.de



Wir leben Autos.

Alle Preisangaben sind unverbindliche Preisempfehlungen ab Werk, mit und ohne Mehrwertsteuer. Die unverbindlichen Preisempfehlungen für Sonderausstattungen gelten nur bei werkseitigem Einbau bzw. werkseitiger Lieferung. Der Inhalt entspricht dem Stand bei Drucklegung (08/11). Wir behalten uns Änderungen von Konstruktion und Ausstattung vor. Außerhalb der Bundesrepublik Deutschland können Angebot, Technik und Ausstattung unserer Fahrzeuge abweichen. Bitte informieren Sie sich über die genaue Ausstattung unserer Fahrzeuge bei Ihrem Opel Partner. Weitere Informationen über Opel und den Opel Versicherungsservice unter www.opel.de. InfoService: 01805-5510

Best.-Nr.: 01/04030/1103

Auf umweltfreundlichem, chlorfreiem Papier gedruckt.

ADAM OPEL AG, Rüsselsheim