

**OPEL** Insignia

**OPEL** Insignia Sports Tourer

Preise, Ausstattungen & technische Daten

23. November 2009

Opel-infos.de

Für ausgewählte Firmenkunden mit gültigem Lieferabkommen und deren Bezugsberechtigte.  
Bitte fragen Sie Ihren zuständigen Opel Partner, ob Sie zu den Bezugsberechtigten gehören.

Insignia, 4-türig			Selection	Edition	Sport	Cosmo
	Motor	Getriebe	ohne MwSt. mit MwSt.	ohne MwSt. mit MwSt.	ohne MwSt. mit MwSt.	ohne MwSt. mit MwSt.
Benzin	1.6 ECOTEC® 85 kW/115 PS	6-Gang	19.411,76 23.100,-	22.021,01 26.205,-	-	-
	1.8 ECOTEC® 103 kW/140 PS	6-Gang	21.344,54 25.400,-	23.953,78 28.505,-	25.151,26 29.930,-	26.138,66 31.105,-
	1.6 Turbo ECOTEC® 132 kW/180 PS	6-Gang	-	25.550,42 30.405,-	26.747,90 31.830,-	27.735,29 33.005,-
	2.0 Turbo ECOTEC® 162 kW/220 PS	6-Gang	-	27.315,13 32.505,-	28.512,61 33.930,-	29.500,- 35.105,-
	2.0 Turbo ECOTEC® 162 kW/220 PS	6-Gang 4x4 Allradantrieb	-	29.987,39 35.685,-	30.403,36 36.180,-	32.172,27 38.285,-
	2.0 Turbo ECOTEC® 162 kW/220 PS	6-Stufen-Automatik	-	29.037,82 34.555,-	30.235,29 35.980,-	31.222,69 37.155,-
	2.0 Turbo ECOTEC® 162 kW/220 PS	6-Stufen-Automatik 4x4 Allradantrieb	-	31.710,08 37.735,-	32.126,05 38.230,-	33.894,96 40.335,-
	2.8 V6 Turbo ECOTEC® 191 kW/260 PS	6-Gang 4x4 Allradantrieb	-	-	31.915,97 37.980,-	33.684,87 40.085,-
	2.8 V6 Turbo ECOTEC® 191 kW/260 PS	6-Stufen-Automatik 4x4 Allradantrieb	-	-	33.638,66 40.030,-	35.407,56 42.135,-

Insignia, 4-türig				Selection	Edition	Sport	Cosmo
	Motor		Getriebe	ohne MwSt. mit MwSt.	ohne MwSt. mit MwSt.	ohne MwSt. mit MwSt.	ohne MwSt. mit MwSt.
Diesel	2.0 CDTI ECOTEC® 81 kW/110 PS	mit DPF	6-Gang	20.756,30 24.700,-	23.365,55 27.805,-	-	-
	2.0 CDTI ECOTEC® 96 kW/130 PS	mit DPF	6-Gang	21.890,76 26.050,-	24.500,- 29.155,-	25.697,48 30.580,-	26.684,87 31.755,-
	2.0 CDTI ECOTEC® 96 kW/130 PS	mit DPF	6-Stufen-Automatik	23.613,45 28.100,-	26.222,69 31.205,-	27.420,17 32.630,-	28.407,56 33.805,-
	2.0 CDTI 96 kW/130 PS	mit DPF	6-Gang	21.890,76 26.050,-	24.500,- 29.155,-	-	26.684,87 31.755,-
	2.0 CDTI ECOTEC® 118 kW/160 PS	mit DPF	6-Gang	-	25.424,37 30.255,-	26.621,85 31.680,-	27.609,24 32.855,-
	2.0 CDTI ECOTEC® 118 kW/160 PS	mit DPF	6-Stufen-Automatik	-	27.147,06 32.305,-	28.344,54 33.730,-	29.331,93 34.905,-
	2.0 CDTI 118 kW/160 PS	mit DPF	6-Gang	22.815,13 27.150,-	25.424,37 30.255,-	-	27.609,24 32.855,-

Insignia, 5-türig			Selection	Edition	Sport	Cosmo
	Motor	Getriebe	ohne MwSt. mit MwSt.	ohne MwSt. mit MwSt.	ohne MwSt. mit MwSt.	ohne MwSt. mit MwSt.
Benzin	1.6 ECOTEC® 85 kW/115 PS	6-Gang	19.739,50 23.490,-	22.348,74 26.595,-	-	-
	1.8 ECOTEC® 103 kW/140 PS	6-Gang	21.672,27 25.790,-	24.281,51 28.895,-	25.478,99 30.320,-	26.466,39 31.495,-
	1.6 Turbo ECOTEC® 132 kW/180 PS	6-Gang	-	25.878,15 30.795,-	27.075,63 32.220,-	28.063,03 33.395,-
	2.0 Turbo ECOTEC® 162 kW/220 PS	6-Gang	-	27.642,86 32.895,-	28.840,34 34.320,-	29.827,73 35.495,-
	2.0 Turbo ECOTEC® 162 kW/220 PS	6-Gang 4x4 Allradantrieb	-	30.315,13 36.075,-	30.731,09 36.570,-	32.500,- 38.675,-
	2.0 Turbo ECOTEC® 162 kW/220 PS	6-Stufen-Automatik	-	29.365,55 34.945,-	30.563,03 36.370,-	31.550,42 37.545,-
	2.0 Turbo ECOTEC® 162 kW/220 PS	6-Stufen-Automatik 4x4 Allradantrieb	-	32.037,82 38.125,-	32.453,78 38.620,-	34.222,69 40.725,-
	2.8 V6 Turbo ECOTEC® 191 kW/260 PS	6-Gang 4x4 Allradantrieb	-	-	32.243,70 38.370,-	34.012,61 40.475,-
	2.8 V6 Turbo ECOTEC® 191 kW/260 PS	6-Stufen-Automatik 4x4 Allradantrieb	-	-	33.966,39 40.420,-	35.735,29 42.525,-

Insignia, 5-türig				Selection	Edition	Sport	Cosmo
	Motor		Getriebe	ohne MwSt. mit MwSt.	ohne MwSt. mit MwSt.	ohne MwSt. mit MwSt.	ohne MwSt. mit MwSt.
Diesel	2.0 CDTI ECOTEC® 81 kW/110 PS	mit DPF	6-Gang	21.084,03 25.090,-	23.693,28 28.195,-	-	-
	2.0 CDTI ECOTEC® 96 kW/130 PS	mit DPF	6-Gang	22.218,49 26.440,-	24.827,73 29.545,-	26.025,21 30.970,-	27.012,61 32.145,-
	2.0 CDTI ECOTEC® 96 kW/130 PS	mit DPF	6-Stufen-Automatik	23.941,18 28.490,-	26.550,42 31.595,-	27.747,90 33.020,-	28.735,29 34.195,-
	2.0 CDTI 96 kW/130 PS	mit DPF	6-Gang	22.218,49 26.440,-	24.827,73 29.545,-	-	27.012,61 32.145,-
	2.0 CDTI ECOTEC® 118 kW/160 PS	mit DPF	6-Gang	-	25.752,10 30.645,-	26.949,58 32.070,-	27.936,97 33.245,-
	2.0 CDTI ECOTEC® 118 kW/160 PS	mit DPF	6-Stufen-Automatik	-	27.474,79 32.695,-	28.672,27 34.120,-	29.659,66 35.295,-
	2.0 CDTI 118 kW/160 PS	mit DPF	6-Gang	23.142,86 27.540,-	25.752,10 30.645,-	-	27.936,97 33.245,-

Insignia Sports Tourer				Selection	Edition	Sport	Cosmo
	Motor	Getriebe	ohne MwSt. mit MwSt.	ohne MwSt. mit MwSt.	ohne MwSt. mit MwSt.	ohne MwSt. mit MwSt.	
Benzin	1.6 ECOTEC® 85 kW/115 PS	6-Gang	20.411,76 24.290,-	23.063,03 27.445,-	-	-	
	1.8 ECOTEC® 103 kW/140 PS	6-Gang	22.344,54 26.590,-	24.995,80 29.745,-	26.390,76 31.405,-	27.672,27 32.930,-	
	1.6 Turbo ECOTEC® 132 kW/180 PS	6-Gang	-	26.592,44 31.645,-	27.987,39 33.305,-	29.268,91 34.830,-	
	2.0 Turbo ECOTEC® 162 kW/220 PS	6-Gang	-	28.357,14 33.745,-	29.752,10 35.405,-	31.033,61 36.930,-	
	2.0 Turbo ECOTEC® 162 kW/220 PS	6-Gang 4x4 Allradantrieb	-	31.029,41 36.925,-	31.642,86 37.655,-	33.705,88 40.110,-	
	2.0 Turbo ECOTEC® 162 kW/220 PS	6-Stufen-Automatik	-	30.079,83 35.795,-	31.474,79 37.455,-	32.756,30 38.980,-	
	2.0 Turbo ECOTEC® 162 kW/220 PS	6-Stufen-Automatik 4x4 Allradantrieb	-	32.752,10 38.975,-	33.365,55 39.705,-	35.428,57 42.160,-	
	2.8 V6 Turbo ECOTEC® 191 kW/260 PS	6-Gang 4x4 Allradantrieb	-	-	33.155,46 39.455,-	35.218,49 41.910,-	
	2.8 V6 Turbo ECOTEC® 191 kW/260 PS	6-Stufen-Automatik 4x4 Allradantrieb	-	-	34.878,15 41.505,-	36.941,18 43.960,-	

Insignia Sports Tourer				Selection	Edition	Sport	Cosmo
	Motor		Getriebe	ohne MwSt. mit MwSt.	ohne MwSt. mit MwSt.	ohne MwSt. mit MwSt.	ohne MwSt. mit MwSt.
Diesel	2.0 CDTI ECOTEC® 81 kW/110 PS	mit DPF	6-Gang	21.756,30 25.890,-	24.407,56 29.045,-	-	-
	2.0 CDTI ECOTEC® 96 kW/130 PS	mit DPF	6-Gang	22.890,76 27.240,-	25.542,02 30.395,-	26.936,97 32.055,-	28.218,49 33.580,-
	2.0 CDTI ECOTEC® 96 kW/130 PS	mit DPF	6-Stufen-Automatik	24.613,45 29.290,-	27.264,71 32.445,-	28.659,66 34.105,-	29.941,18 35.630,-
	2.0 CDTI 96 kW/130 PS	mit DPF	6-Gang	22.890,76 27.240,-	25.542,02 30.395,-	-	28.218,49 33.580,-
	2.0 CDTI ECOTEC® 118 kW/160 PS	mit DPF	6-Gang	-	26.466,39 31.495,-	27.861,34 33.155,-	29.142,86 34.680,-
	2.0 CDTI ECOTEC® 118 kW/160 PS	mit DPF	6-Stufen-Automatik	-	28.189,08 33.545,-	29.584,03 35.205,-	30.865,55 36.730,-
	2.0 CDTI 118 kW/160 PS	mit DPF	6-Gang	23.815,13 28.340,-	26.466,39 31.495,-	-	29.142,86 34.680,-

Günstige Finanzierung durch die GMAC Bank GmbH. Vorteilhaftes Leasing durch die GMAC Leasing GmbH.

## Allgemeine Serienausstattung

## Sicherheit

**Adaptiver 4x4 Allradantrieb** mit FlexRide Premium-Fahrwerk, Adaptivem Sport-differenzial und Schriftzug „4x4“ (für 2.8 V6 Turbo, wahlweise 2.0 Turbo)

## Adaptives Bremslicht

## Airbagsystem:

- Frontairbags (mehrstufig) und Seitenairbags, Fahrer und Beifahrer
- Front- und Seitenairbags, Beifahrer, deaktivierbar
- Kopfairbags, vorn und hinten außen

**Antiblockiersystem (ABS)** mit Kurvenbremskontrolle (CBC) und Bremsassistent

**Automatische Aktivierung des Warnblinkers** und Entriegelung der Türen nach Auslösung von Airbag oder Gurtstraffer

**Elektronische Bremskraftverteilung (EBV)**

**Elektronisches Stabilitätsprogramm Plus (ESP<sup>Plus</sup>®)**

**FlexRide Premium-Fahrwerk** (für 2.8 V6 Turbo):  
Innovatives Fahrwerksystem mit adaptiver Fahrstilerkennung (DMC) und drei wählbaren Fahrmodi Standard, Sport (personalisierbar) und Tour

## Frontantrieb

## Fußgängerschutz

Dreipunktsicherheitsgurte auf allen Plätzen, **Gurtkraftbegrenzer** und pyrotechnische Gurtschlossstraffer, vorn, doppelter **Gurtstraffer**, vorn und **Gurtwarner**, vorn

**Kindersicherung** in den hinteren Türen, manuell

Aktive **Kopfstützen**, vorn höhen- und neigungseinstellbar,  
3 **Kopfstützen**, hinten, höheneinstellbar

## Seitenaufprallschutz

Auskuppelnde **Sicherheitspedale** PRS (Pedal Release System)

## Tagfahrlicht

**Traktionskontrolle** mit Motor- und Bremseingriff (TC<sup>Plus</sup>)

**Vorrüstung** für Kindersitzbefestigungs-System ISOFIX, hinten

**Vorrüstung** für Sicherheitsnetzbefestigung für 2. Reihe (nur Sports Tourer)

## Infotainment

Stereo-CD-**Radio CD 400** mit Graphic Info Display und Dachantenne

## Komfort &amp; sonstige Ausstattung

## Ablagefächer:

- Ablagefach in der Mittelkonsole
- Taschen in vorderen Türen, geeignet für 1,5 Liter Getränkeflaschen
- Taschen in hinteren Türen
- Ablagefach Fahrerseite
- Getränkehalter in der Mittelkonsole
- Handschuhfach, beleuchtet

**Außenspiegel**, elektrisch einstell- und beheizbar, manuell anklappbar, Fahrerseite asphärisch geformt, Gehäuse in Wagenfarbe lackiert

## Batterieentladeschutz

## Bordcomputer

**Dachreling**, Schwarz (nur Sports Tourer)

**Dekorleisten**, Titaniumdesign

**Dieselpartikelfilter (DPF)**, wartungsfrei (für alle Dieselmotoren)

## Doppeltonhorn

## Drehzahlmesser

Halogen-**Frontscheinwerfer** mit Leuchtweitenregulierung

**Fensterheber**, elektrisch, vorn, mit Tippfunktion und Einklemmschutz

**Fußraumbelichtung**, vorn

**Gepäckraumabdeckung**, ausziehbar mit Komfortbedienung (nur Sports Tourer)

**Gepäckraumladekante**, Edelstahl (nur Sports Tourer)

**Innen- und Leseleuchten**, vorn und hinten

**Karosserie**, doppelseitige Verzinkung aller korrosionsgefährdeten Teile

**Klimaanlage** mit Pollen- und Aktivkohlefilter und manueller Luftverteilung

**Kofferraumöffnung**, automatisch per Fernbedienung (nur für Limousine 4-türig)

**Lenksäule**, höhen- und längseinstellbar



## Allgemeine Serienausstattung

<b>Mittelarmlehne</b> , vorn	<b>Umgebungsbeleuchtung</b>
<b>Polster</b> , Stoff	<b>Wärmeschutzverglasung</b> , grün getönt
<b>Räder und Reifen:</b> - 4 Stahlräder 6½ J x 16, inkl. Radabdeckung mit Reifen 215/60 R16 (nicht für SportsTourer mit 2.0 CDTI) - 4 Stahlräder 7 J x 17 mit Reifen 225/55 R17 (nur für SportsTourer mit 2.0 CDTI) - Reifen-Reparatur-Set, mit Reifendichtmittel und 12-Volt-Kompressor (ohne Wagenheber)	<b>Zentralverriegelung</b> , inkl. Funkfernbedienung und Innenschaltern
<b>Raucher-Ausstattung</b> , Aschenbecher und Zigarettenanzünder, vorn	<b>ecoFLEX</b> - Reduzierter Emissionswert sowie Kraftstoffverbrauch - Aerodynamische Verkleidung am Unterboden - Niedrigeres Fahrwerk (10 mm tiefer gelegt) - 17“ Reifen mit geringem Rollwiderstand (Michelin Primacy HP Reifen), 18“ Serienbereifung Cosmo - Geschlossener Kühlergrill - Hochschaltanzeige - Längere Achsübersetzung - Bordcomputer mit Check Control - Abrissrinnen an der Heckscheibe (nur Sport Tourer) - Flexible Frontspoilerlippe - ecoFLEX Emblem
<b>Rücksitzlehne</b> im Verhältnis 60:40 umklappbar	
<b>Service-Intervall-Anzeige</b>	
<b>Komfortsitze:</b> - Fahrersitz: Länge und Lehnenneigung, manuell einstellbar, Höheneinstellung, elektrisch - Beifahrersitz: Länge und Lehnenneigung, manuell einstellbar	
<b>Stoßfänger</b> , in Wagenfarbe	
<b>Türaußengriffe</b> , in Wagenfarbe	
<b>Türinnengriffe</b> , verchromt	

Modellbezogene Serienausstattung			
Selection	Edition	Sport	Cosmo
			<b>Sicht-Paket</b>
			<b>Adaptives Fahrlicht (AFL+)</b>
			<b>Heckklappe</b> , elektrisch (nur Sports Tourer)
		<b>Aluminiumpedale</b>	
		<b>Nebelscheinwerfer</b>	
		<b>FlexRide Premium-Sportfahrwerk</b> (Karosserie 10 mm tiefer gelegt)	
		<b>Solar Protect®-Wärmeschutzverglasung</b> , im Fond, stark getönt (nur Sports Tourer)	<b>Solar Protect®-Wärmeschutzverglasung</b> , im Fond, stark getönt (nur Sports Tourer)
		<b>Ladekantenschutz</b> , Edelstahl (nur Sports Tourer)	<b>Ladekantenschutz</b> , Edelstahl (nur Sports Tourer)
<b>Make-up-Spiegel</b> in den Sonnenblenden, beleuchtet	<b>Make-up-Spiegel</b> in den Sonnenblenden, beleuchtet	<b>Make-up-Spiegel</b> in den Sonnenblenden, beleuchtet	<b>Make-up-Spiegel</b> in den Sonnenblenden, beleuchtet
<b>Türeinsteigsleisten</b> , Aluminium	<b>Türeinsteigsleisten</b> , Aluminium	<b>Türeinsteigsleisten</b> , Aluminium	<b>Türeinsteigsleisten</b> , Aluminium
Sichtbare <b>Auspuffendrohre</b> , verchromt, rechts und links (für 1.6 Turbo und 2.0 Turbo)	Sichtbare <b>Auspuffendrohre</b> , verchromt, rechts und links (für 1.6 Turbo, 2.0 Turbo und 2.8 V6 Turbo)	Sichtbare <b>Auspuffendrohre</b> , verchromt, rechts und links (für 1.6 Turbo, 2.0 Turbo und 2.8 V6 Turbo)	Sichtbare <b>Auspuffendrohre</b> , verchromt, rechts und links (für 1.6 Turbo, 2.0 Turbo und 2.8 V6 Turbo)
<b>Tasche</b> an Vordersitzrücken	<b>Tasche</b> an Vordersitzrücken	<b>Tasche</b> an Vordersitzrücken	<b>Tasche</b> an Vordersitzrücken
<b>Mittelarmlehne</b> , hinten, mit Getränkehalter, Ablagefach und Durchlademöglichkeit	<b>Mittelarmlehne</b> , hinten, mit Getränkehalter, Ablagefach und Durchlademöglichkeit	<b>Mittelarmlehne</b> , hinten, mit Getränkehalter, Ablagefach und Durchlademöglichkeit	<b>Mittelarmlehne</b> , hinten, mit Getränkehalter, Ablagefach und Durchlademöglichkeit
<b>Parkbremse</b> , elektrisch, inkl. Berg-Anfahr- Assistent (nur für Schaltgetriebe) und 12-Volt-Steckdose in der Mittelkonsole	<b>Parkbremse</b> , elektrisch, inkl. Berg-Anfahr- Assistent (nur für Schaltgetriebe) und 12-Volt-Steckdose in der Mittelkonsole	<b>Parkbremse</b> , elektrisch, inkl. Berg-Anfahr- Assistent (nur für Schaltgetriebe) und 12-Volt-Steckdose in der Mittelkonsole	<b>Parkbremse</b> , elektrisch, inkl. Berg-Anfahr- Assistent (nur für Schaltgetriebe) und 12-Volt-Steckdose in der Mittelkonsole
<b>Geschwindigkeitsregler</b>	<b>Geschwindigkeitsregler</b>	<b>Geschwindigkeitsregler</b>	<b>Geschwindigkeitsregler</b>
<b>Fensterzierleiste</b> , verchromt	<b>Fensterzierleiste</b> , verchromt	<b>Fensterzierleiste</b> , verchromt	<b>Fensterzierleiste</b> , verchromt
<b>Lenkradfernbedienung</b>	<b>Lenkradfernbedienung</b>	<b>Lenkradfernbedienung</b>	<b>Lenkradfernbedienung</b>
<b>Brillenfach</b> im Dachhimmel	<b>Brillenfach</b> im Dachhimmel	<b>Brillenfach</b> im Dachhimmel	<b>Brillenfach</b> im Dachhimmel
<b>Steckdose</b> , 12 V, im Gepäckraum (nur Sports Tourer)	<b>Steckdose</b> , 12 V, im Gepäckraum (nur Sports Tourer)	<b>Steckdose</b> , 12 V, im Gepäckraum (nur Sports Tourer)	<b>Steckdose</b> , 12 V, im Gepäckraum (nur Sports Tourer)

## Modellbezogene Serienausstattung

Selection	Edition	Sport	Cosmo
	<b>Lederlenkrad</b>	<b>Sport-Lederlenkrad</b>	<b>Lederlenkrad</b>
<b>Fensterheber</b> , elektrisch, vorn, mit Tippfunktion und Einklemmschutz	<b>Fensterheber</b> , elektrisch, vorn, mit Tippfunktion und Einklemmschutz	<b>Fensterheber</b> , elektrisch, vorn, mit Tippfunktion und Einklemmschutz	<b>Fensterheber</b> , elektrisch, vorn und hinten
<b>Türaußengriffe</b> , in Wagenfarbe	<b>Türaußengriffe</b> , in Wagenfarbe	<b>Türaußengriffe</b> , in Wagenfarbe	<b>Türaußengriffe</b> , verchromt
<b>Bordcomputer</b>	<b>Bordcomputer</b> mit Check Control System	<b>Bordcomputer</b> mit Check Control System	<b>Bordcomputer</b> mit Check Control System
<b>Dachreling</b> , schwarz (nur Sports Tourer)	<b>Dachreling</b> , silber eloxiert (nur Sports Tourer)	<b>Dachreling</b> , silber eloxiert (nur Sports Tourer)	<b>Dachreling</b> , silber eloxiert (nur Sports Tourer)
<b>Komfortsitze</b> Fahrersitz: Länge und Lehnenneigung manuell einstellbar, Höheneinstellung, elektrisch Beifahrersitz: Länge und Lehnenneigung, manuell einstellbar	<b>Komfortsitze</b> Fahrersitz: Länge, Lehnenneigung und Sitzneigung, manuell einstellbar, Höheneinstellung, elektrisch, elektropneumatische Lendenwirbelstütze in Länge und Höhe einstellbar Beifahrersitz: Länge und Lehnenneigung, manuell einstellbar	<b>Premium-Sportsitz mit Gütesiegel AGR für</b> (Aktion Gesunder Rücken e.V.), Fahrer Fahrersitz: Länge, Lehnenneigung und Sitzneigung, manuell einstellbar, Höheneinstellung, elektrisch, elektropneumatische Lendenwirbelstütze in Länge und Höhe einstellbar, ausziehbare Oberschenkelauflage Beifahrersitz: Länge und Lehnenneigung, manuell einstellbar, ausziehbare Oberschenkelauflage	<b>Komfortsitze</b> Fahrersitz: Länge, Lehnenneigung und Sitzneigung, manuell einstellbar, Höheneinstellung, elektrisch, elektropneumatische Lendenwirbelstütze in Länge und Höhe einstellbar Beifahrersitz: Länge und Lehnenneigung, manuell einstellbar
<b>Klimaanlage</b>	<b>Automatische Klimaanlage</b>	<b>Automatische Klimaanlage</b>	<b>Zwei-Zonen-Klimatisierungsautomatik</b> mit Solar Reflect Windschutzscheibe
Stereo-CD- <b>Radio CD 400</b> mit Graphic Info Display und Dachantenne	Stereo-CD- <b>Radio DVD 800 Europa Navi</b> mit Color Info Display 7", Dachantenne im Haiifischflossendesign und <b>Multi-funktionsknopf</b> , in der Mittelkonsole	Stereo-CD- <b>Radio DVD 800 Europa Navi</b> mit Color Info Display 7", Dachantenne im Haiifischflossendesign und <b>Multi-funktionsknopf</b> , in der Mittelkonsole	Stereo-CD- <b>Radio DVD 800 Europa Navi</b> mit Color Info Display 7", Dachantenne im Haiifischflossendesign und <b>Multi-funktionsknopf</b> , in der Mittelkonsole
<b>Polster</b> Stoff	<b>Polster</b> Stoff, Top Tec Veredelung bei beige Polster	<b>Polster</b> Stoff	<b>Polster</b> Stoff/Ledernachbildung Morrocana, Top Tec Veredelung bei beige Polster
<b>Dekorleisten</b> Titaniumdesign	<b>Dekorleisten</b> Titaniumdesign (Schwarz) bzw. Titaniumdesign, Oliv (Beige)	<b>Dekorleisten</b> Klavierlack	<b>Dekorleisten</b> Kibo Holzdesign oder Klavierlack (Schwarz) bzw. Kibo Holzdesign (Beige)
<b>4 Stahlräder</b> 6½ J x 16 mit Reifen 215/60 R16 (nicht für Sports Tourer mit 2.0 CDTI) <b>4 Stahlräder</b> 7 J x 17 mit Reifen 225/55 R17 (nur für Sports Tourer mit 2.0 CDTI)	<b>4 Designräder</b> 7 J x 17 mit Reifen 225/55 R17 (nicht für Sports Tourer mit Adaptivem 4x4 Allradantrieb) <b>4 Stahlräder</b> 7 J x 17 mit Reifen 225/55 R17 (für Sports Tourer mit Adaptivem 4x4 Allradantrieb)	<b>4 Leichtmetallräder</b> 8 J x 18 im 5-Doppelspeichen-Sportdesign mit Reifen 245/45 R18	<b>4 Leichtmetallräder</b> 8 J x 18 im 13-Speichen-Design mit Reifen 245/45 R18

Sonderausstattung		Selection	Edition	Sport	Cosmo
<b>Business-Pakete</b>		ohne MwSt. mit MwSt.			
<b>Business-Paket 1</b> - Parkpilot, vorn und hinten, akustisches Warnsignal beim vorwärts und rückwärts Einparken - Premiumsitz mit Gütesiegel AGR (Aktion Gesunder Rücken e.V.), Fahrer, inkl. - Fahrersitz: Länge-, Lehnenneigung und Sitzneigung, manuell einstellbar, Höheneinstellung, elektrisch, elektropneumatische Lendenwirbelstütze in Länge und Höhe einstellbar, ausziehbare Oberschenkelauflage - Mittelarmlehne, hinten, mit Durchladefunktion (nicht in Verb. mit Premium-Paketen)	XZWI	411,76 490,-	411,76 490,-	—	—
Premium-Sitz mit Gütesiegel AGR (Aktion Gesunder Rücken e.V.), Beifahrer, inkl. - Beifahrersitz: Länge, Lehnenneigung, und Sitzneigung, manuell einstellbar, Höheneinstellung, elektrisch, elektropneumatische Lendenwirbelstütze in Länge und Höhe einstellbar, ausziehbare Oberschenkelauflage	A6D	—	247,90 295,-	—	—
Parkassistent, vorn und hinten, mit Parklückenerkennung und audiovisueller Einparkhilfe, inkl. - Parkpilot mit akustischem Warnsignal beim vorwärts und rückwärts Einparken	UDP	105,04 125,-	105,04 125,-	—	—
<b>Business-Paket 2</b> - Parkpilot, Einparkhilfe vorn und hinten, akustisches Warnsignal beim vorwärts und rückwärts Einparken - Adaptives Fahrlicht (AFL+), Bi-Xenon-Scheinwerfer mit variabler Lichtverteilung für Stadt, Spielstraße, Landstraße, Autobahn und Schlechtwetter, aktive Kurvenlichtfunktion, Abbiegelichtfunktion, automatische Fernlichtkontrolle (nicht in Verb. mit Frontkamera) und Tagesfahrlicht in LED Technik, inkl. - Scheinwerfer-Reinigungsanlage - Automatische Leuchtweitenregulierung (nur in Verb. mit Sicht-Paket)	XZWJ	—	831,93 990,-	831,93 990,-	—
Parkassistent, vorn und hinten, mit Parklückenerkennung und audiovisueller Einparkhilfe, inkl. - Parkpilot mit akustischem Warnsignal beim vorwärts und rückwärts Einparken	UDP	—	105,04 125,-	105,04 125,-	—

☐ = nicht verfügbar    S = Serie    □ = Unverbindliche Preisempfehlung

Sonderausstattung		Selection	Edition	Sport	Cosmo
<b>Ausstattungs Pakete</b>		ohne MwSt. mit MwSt.			
<b>Premium-Paket 1</b> - 18" Leichtmetallräder - Premium-Sitz mit Gütesiegel AGR (Aktion Gesunder Rücken e.V.), Fahrer, inkl. - Fahrersitz: Länge, Lehnenneigung, und Sitzneigung, manuell einstellbar, Höheneinstellung, elektrisch, elektropneumatische Lendenwirbelstütze in Länge und Höhe einstellbar, ausziehbare Oberschenkelauflage	PH1X	—	735,29 875,-	—	—
Premium-Sitz mit Gütesiegel AGR (Aktion Gesunder Rücken e.V.), Beifahrer, inkl. - Beifahrersitz: Länge, Lehnenneigung, und Sitzneigung, manuell einstellbar, Höheneinstellung, elektrisch, elektropneumatische Lendenwirbelstütze in Länge und Höhe einstellbar, ausziehbare Oberschenkelauflage	A6D	—	247,90 295,-	—	—
<b>Premium-Paket 2</b> - Premium-Sitz mit Gütesiegel AGR (Aktion Gesunder Rücken e.V.), Fahrer, inkl. - Fahrersitz: Länge-, Lehnenneigung und Sitzneigung, manuell einstellbar, Höheneinstellung, elektrisch, elektropneumatische Lendenwirbelstütze in Länge und Höhe einstellbar, ausziehbare Oberschenkelauflage - Lederausstattung, perforiert, Schwarz oder Beige <sup>1)</sup> , inkl. - Sitzkontaktfläche in Leder - Sitzheizung, mehrstufig schaltbar, Fahrer und Beifahrer - Sitzventilation, Fahrer - Fensterheber, elektrisch, vorn und hinten (nicht in Verb. mit Recaro Sportsitzen)					
In Verb. mit 18" Leichtmetallräder	PH3S	—	2.046,22 2.435,-	—	—
In Verb. mit 19" Leichtmetallräder	PHAV	—	—	1.588,24 <sup>2)</sup> 1.890,-	1.588,24 1.890,-
In Verb. mit 20" Leichtmetallräder	PHAV & Q9U	—	—	1.941,18 <sup>2)</sup> 2.310,-	1.941,18 2.310,-

■ = nicht verfügbar   ■ S = Serie   ■ = Unverbindliche Preisempfehlung

<sup>1)</sup> Voraussichtlich bestellbar 1. Quartal 2010.

<sup>2)</sup> Nicht in Verb. mit Leder, Beige.

Sonderausstattung		Selection	Edition	Sport	Cosmo
Premium-Sitz mit Gütesiegel AGR (Aktion Gesunder Rücken e.V.), Beifahrer, inkl. - Beifahrersitz: Länge, Lehnenneigung, und Sitzneigung, manuell einstellbar, Höheneinstellung, elektrisch, elektropneumatische Lendenwirbelstütze in Länge und Höhe einstellbar, ausziehbare Oberschenkelauflage	A6D	—	247,90 295,-	247,90 295,-	247,90 295,-
<b>FlexOrganizer®-Paket</b> - FlexOrganizer®-Schiene, seitlich im Gepäckraum - Gepäcknetz mit 2 Stangen - kleines Gepäcknetz - 4 Adapter (nur für Sports Tourer)	AQ2	126,05 150,-	126,05 150,-	126,05 150,-	126,05 150,-
<b>OPC Line-Paket Exterieur</b> - Stoßfänger mit Frontspoilerlippe - Heckschürzenlippe - Heckspoiler (nur für Limousine) - Seitenschweller - 2 sichtbare Auspuffendrohre, verchromt, rechts und links (für 1.6 Turbo, 2.0 Turbo und 2.8 V6 Turbo) bzw. ein sichtbares Auspuffendrohr, verchromt (für 1.8 und 2.0 CDTI [96 kW/118 kW]) - Abrissfinne an der Heckscheibe (nur Sports Tourer)	WBP	—	1.021,01 1.215,-	1.021,01 1.215,-	1.021,01 1.215,-
<b>OPC Line-Paket Interieur</b> - OPC Line Sport-Lederlenkrad - OPC Line Lederschaltknopf - Aluminiumpedale - Dachhimmel Schwarz (Entfällt in Verb. mit Panoramadach beim Sports Tourer) (nicht in Verb. mit Polster, Beige)	XK0	—	504,20 600,-	504,20 600,-	504,20 600,-
<b>Sicht-Paket</b> - Automatisches Abblendlicht mit Tunneleerkennung - Regensensor - Innenspiegel, automatisch abblendend	TSQ	—	168,07 200,-	168,07 200,-	S
<b>Sitz-Paket 1</b> - Fahrersitz: Länge, Lehnenneigung und Sitzneigung, manuell einstellbar, Höheneinstellung, elektrisch, elektropneumatische Lendenwirbelstütze in Länge und Höhe einstellbar	A6B	84,03 100,-	S	S	S

■ = nicht verfügbar   ■ = Serie   ■ = Unverbindliche Preisempfehlung

Sonderausstattung		Selection	Edition	Sport	Cosmo
<b>Sitz-Paket 2</b> - Beifahrersitz: Länge, Lehnenneigung und Sitzneigung, manuell einstellbar, Höheneinstellung, elektrisch, elektropneumatische Lendenwirbelstütze in Länge und Höhe einstellbar	A6D	—	247,90 295,-	247,90 295,-	247,90 295,-
<b>Winter-Paket</b> - Sitzheizung, Fahrer und Beifahrer, mehrstufig schaltbar - Scheinwerfer-Reinigungsanlage (Serie Cosmo)	W7Z	231,09 275,-	231,09 275,-	231,09 275,-	—
In Verb. mit Lederausstattung	PH3U	—	88,24 105,-	88,24 105,-	—
In Verb. mit Adaptivem Fahrlicht (AFL+)	PH3V	—	218,49 260,-	218,49 260,-	218,49 260,-
<b>Innovationen</b>			ohne MwSt. mit MwSt.		
<b>Adaptives Fahrlicht (AFL+)</b> , Bi-Xenon-Scheinwerfer mit variabler Lichtverteilung für Stadt, Spielstraße, Landstraße, Autobahn und Schlechtwetter, aktive Kurvenlichtfunktion, Abbiegelichtfunktion, Fernlichtassistent (nicht in Verb. mit Frontkamera) und Tagfahrlicht in LED Technik, inkl. - Scheinwerfer-Reinigungsanlage - Automatische Leuchtweitenregulierung (nur in Verb. mit Sicht-Paket)	TT2	—	1.050,42 1.250,-	1.050,42 1.250,-	S
<b>FlexRide Premium-Fahrwerk</b> Innovatives Fahrwerkssystem mit adaptiver Fahrstilerkennung (DMC) und drei wählbaren Fahrmodi Standard, Sport (personalisierbar) und Tour, inkl. - Elektronische Dämpferregelung (CDC) - Geschwindigkeitsabhängige Servolenkung - Vernetzung aller fahrdynamischen Systeme - Karosserie 10 mm tiefer gelegt (nur für Sport) (Serie für 2.8 V6 Turbo und 2.0 Turbo mit Adaptivem 4x4 Allradantrieb, nicht in Verb. mit Niveauregulierung, nicht für 1.6 und 2.0 CDTI [81 kW])	URC	—	781,51 930,-	S	781,51 930,-

— = nicht verfügbar   S = Serie   ■ = Unverbindliche Preisempfehlung

Sonderausstattung		Selection	Edition	Sport	Cosmo
<b>Frontkamera</b> mit Verkehrsschildassistent und Spurassistent - Automatische Aktivierung zwischen 14 km/h und 200 km/h (Tag) bzw. 150 km/h (Nacht) - Erkennung von Geschwindigkeitsbegrenzungen, Überholverböten und deren Aufhebungen auf Standard-Verkehrsschildern (abhängig von Verkehrsschildqualität, Sicht- und Witterungsbedingungen) - Anzeige des erkannten Schildes im zentralen Instrumenten-Display - Warnung bei unbeabsichtigtem Verlassen der Fahrspur durch Warnton und Anzeige in Drehzahlmesser - Solar Reflect Windschutzscheibe (nur in Verb. mit Sicht-Paket)	UVT	—	<b>441,18</b> 525,-	<b>441,18</b> 525,-	<b>441,18</b> 525,-
<b>Parkpilot</b> , Einparkhilfe vorn und hinten, mit akustischem Warnsignal beim vorwärts und rückwärts Einparken	UD5	<b>436,97</b> 520,-	<b>436,97</b> 520,-	<b>436,97</b> 520,-	<b>436,97</b> 520,-
<b>Parkassistent</b> , vorn und hinten, mit Parklückenerkennung und audiovisueller Einparkhilfe, inkl. - Parkpilot, Einparkhilfe vorn und hinten, mit akustischem Warnsignal beim vorwärts und rückwärts Einparken	UDP	<b>542,02</b> 645,-	<b>542,02</b> 645,-	<b>542,02</b> 645,-	<b>542,02</b> 645,-
<b>Quickheat</b> Schnellheizsystem (nicht in Verb. mit Standheizung)	C32	<b>218,49</b> 260,-	<b>218,49</b> 260,-	<b>218,49</b> 260,-	<b>218,49</b> 260,-
<b>Premium-Sitz</b> mit Gütesiegel AGR (Aktion Gesunder Rücken e.V.), Fahrer, inkl. - Fahrersitz: Länge, Lehnenneigung und Sitzneigung, manuell einstellbar, Höheneinstellung, elektrisch, elektropneumatische Lendenwirbelstütze in Länge und Höhe einstellbar, ausziehbare Oberschenkelauflage - Mittelarmlehne, hinten, mit Durchladefunktion - Tasche an Vordersitzrücken	AE4 & TAEI	<b>327,73</b> 390,-	<b>327,73</b> 390,-	S	—
<b>Premium-Sitz</b> mit Gütesiegel AGR (Aktion Gesunder Rücken e.V.), Beifahrer, inkl. - Beifahrersitz: Länge, Lehnenneigung, und Sitzneigung, manuell einstellbar, Höheneinstellung, elektrisch, elektropneumatische Lendenwirbelstütze in Länge und Höhe einstellbar, ausziehbare Oberschenkelauflage	A6D	—	<b>247,90</b> 295,-	<b>247,90</b> 295,-	—

— = nicht verfügbar   S = Serie   ■ = Unverbindliche Preisempfehlung



Sonderausstattung	Selection	Edition	Sport	Cosmo	
Premium-Sitz mit Gütesiegel AGR (Aktion Gesunder Rücken e.V.), Fahrer, inkl. - Fahrersitz: Länge, Lehnenneigung und Sitzneigung, manuell einstellbar, Höheneinstellung, elektrisch, elektropneumatische Lendenwirbelstütze in Länge und Höhe einstellbar, ausziehbare Oberschenkelauflage - Lederausstattung, perforiert, Schwarz oder Beige <sup>1)</sup> , inkl. - Sitzkontaktfläche in Leder - Sitzventilation, Fahrer - Sitzheizung, mehrstufig schaltbar, Fahrer und Beifahrer - Fensterheber, elektrisch, vorn und hinten (nur in Verb. mit Zwei Zonen Klimatisierungsautomatik und Sicht-Paket)	AE4 & TAAV / TAEN	—	2.184,87 2.600,-	1.764,71 <sup>2)</sup> 2.100,-	1.764,71 2.100,-
Premium-Sitz mit Gütesiegel AGR (Aktion Gesunder Rücken e.V.), Beifahrer, inkl. - Beifahrersitz: Länge, Lehnenneigung, und Sitzneigung, manuell einstellbar, Höheneinstellung, elektrische elektropneumatische Lendenwirbelstütze in Länge und Höhe einstellbar, ausziehbare Oberschenkelauflage	A6D	—	247,90 295,-	247,90 295,-	247,90 295,-
OPC Line Recaro-Sportsitz mit Gütesiegel AGR (Aktion Gesunder Rücken e.V.), inkl. - Sitzeinstellung Fahrersitz elektrisch: Länge, Lehnenneigung, Sitzneigung und Sitzhöhe, elektrisch einstellbar, elektropneumatische Lendenwirbelstütze in Länge und Höhe einstellbar, Oberschenkelauflage manuell ausziehbar - Sitzeinstellung Beifahrersitz elektrisch: Länge, Lehnenneigung, Sitzneigung und Sitzhöhe, elektrisch einstellbar, elektropneumatische Lendenwirbelstütze in Länge und Höhe einstellbar, Oberschenkelauflage manuell ausziehbar - Außenspiegel, elektrisch anklappbar mit Einparkhilfe Funktion - Lederausstattung, perforiert, schwarz, inkl. - Sitzkontaktflächen in Leder - Sitzheizung, mehrstufig schaltbar, Fahrer und Beifahrer - Fensterheber, elektrisch, vorn und hinten (nur in Verb. mit Sicht-Paket, Entfall Gurtwarner, Beifahrerseite und Tasche an Vordersitzrücken)	W2E	—	—	2.689,08 3.200,-	2.689,08 3.200,-

■ = nicht verfügbar    ■ S = Serie    ■ = Unverbindliche Preisempfehlung

<sup>1)</sup> Voraussichtlich bestellbar 1. Quartal 2010.

<sup>2)</sup> Nicht in Verb. mit Leder, Beige.

Sonderausstattung		Selection	Edition	Sport	Cosmo
<b>Sicherheit</b>		ohne MwSt. mit MwSt.			
Seitenairbags, hinten außen, inkl. Gurtwarner hinten (bleiben aktiviert in Verb. mit Kindersicherheitsystem)	AW7	—	252,10 300,-	252,10 300,-	252,10 300,-
<b>Diebstahlwarnanlage</b> inkl. - Ultraschall-Innenraumüberwachung - Mechanische Verriegelung der Türen - Neigungsüberwachung - Überwachung von Kofferraum, Türen, Frontklappe, Heckscheibe (bei Sports Tourer) und Felgen - Signalhorn und Abschleppschutz	UTT	—	294,12 350,-	294,12 350,-	294,12 350,-
<b>Nebelscheinwerfer</b> , inkl. - Chromapplikationen am Frontstoßfänger	T96	155,46 185,-	155,46 185,-	S	155,46 185,-
<b>Reifendruck-Kontrollsystem</b> , inkl. - Check Control System - Reifendruckverlust-Überwachungssystem	UJN	—	172,27 205,-	172,27 205,-	172,27 205,-
<b>Sicherheitsnetz</b> zur Montage hinter 1. Sitzreihe, inkl. - Netzrollo zur Montage hinter 2. Sitzreihe - Vorrüstung Sicherheitsnetzbefestigung 1. Sitzreihe (nur für Sports Tourer)	APT	256,30 305,-	256,30 305,-	256,30 305,-	256,30 305,-
<b>Fahrwerk &amp; Räder</b>		ohne MwSt. mit MwSt.			
<b>Niveauregulierung</b> , automatisch (nur für Sports Tourer; nicht für 2.8 V6 Turbo oder in Verb. mit Flex Ride-Premium-Fahrwerk)	G67	533,61 635,-	533,61 635,-	—	533,61 635,-
4 Stahlräder 6½ J x 16, inkl. Radabdeckung mit Reifen 215/60 R16	QB5	S <sup>1)</sup>	ohne <sup>2)</sup> Mehrpreis	—	—
4 Designräder 7 J x 17 mit Reifen 225/55 R17	QR8	—	S <sup>3)</sup>	ohne <sup>3)</sup> Mehrpreis	ohne <sup>4)</sup> Mehrpreis

— = nicht verfügbar   S = Serie   □ = Unverbindliche Preisempfehlung

- 1) Nicht für Sports Tourer mit 2.0 CDTI.
- 2) Nur für 1.6 und 1.8, für Limousine auch mit 2.0 CDTI (81 kW/96 kW).
- 3) Nicht für Sports Tourer mit Adaptivem 4x4 Allradantrieb.
- 4) Nicht für Sports Tourer mit Adaptivem 4x4 Allradantrieb und Limousine 4- und 5-türig ecoFLEX.

Sonderausstattung		Selection	Edition	Sport	Cosmo
4 Leichtmetallräder 7 J x 17 im 7-Speichen-Design mit Reifen 225/55 R17	Q00	756,30 900,-	344,54 <sup>1)</sup> 410,-	ohne <sup>1)</sup> Mehrpreis	ohne <sup>2)</sup> Mehrpreis
4 Leichtmetallräder 8 J x 18 im 13-Speichen-Design mit Reifen 245/45 R18	Q56	—	756,30 900,-	ohne Mehrpreis	S
4 Leichtmetallräder 8 J x 18 im 7-Doppelspeichen-Sport-Design mit Reifen 245/45 R18	Q60	—	756,30 900,-	ohne Mehrpreis	ohne Mehrpreis
4 Leichtmetallräder 8 J x 18 im 5-Doppelspeichen-Sport-Design mit Reifen 245/45 R18	Q02	—	756,30 900,-	S	ohne Mehrpreis
4 Leichtmetallräder 8½ J x 19 im 10-Speichen-Design, glanz-veredelt, mit Reifen 245/40 R19	Q9S	—	—	504,20 600,-	504,20 600,-
4 Leichtmetallräder 8½ J x 19 im 5-Speichen-Design, mehrfach beschichtete Premium-Farboberfläche, mit Reifen 245/40 R19	Q93	—	—	504,20 600,-	504,20 600,-
4 Leichtmetallräder 8½ J x 20 im 5-Doppelspeichen-Stern-Design, mehrfach beschichtete Premium-Farboberfläche, mit Reifen 245/35 R20 (nicht in Verb. mit Notlaufgrad 16" Stahlfelge)	Q9U	—	—	1.008,40 1.200,-	1.008,40 1.200,-
<b>Notlaufgrad<sup>3)</sup>, Stahl</b> (nicht in Verb. mit OPC Line-Paket)		37,82 45,-	37,82 45,-	37,82 45,-	37,82 45,-
<b>Infotainment</b>		ohne MwSt. mit MwSt.			
<b>Infotainment-Systeme ab CD 400:</b> 7 Lautsprecher, 4 x 20 Watt, Dachantenne, kurz, geschwindigkeitsabhängige Lautstärke- und Bassregelung, Autostore, RDS-EON, 6 x 6 Senderspeicher, Doppeltuner, Stereo-Eingang für externe Audiogeräte (Aux-In, Klinkestecker 3,5 mm), Audio-CD: MP3/WMA-Wiedergabe					

— = nicht verfügbar   S = Serie   ■ = Unverbindliche Preisempfehlung

<sup>1)</sup> Nicht für Sports Tourer mit Adaptivem 4x4 Allradantrieb.

<sup>2)</sup> Nicht für Sports Tourer mit Adaptivem 4x4 Allradantrieb und Limousine 4- und 5-türig ecoFLEX.

<sup>3)</sup> Reduzierter Gepäckrauminhalt.

Sonderausstattung		Selection	Edition	Sport	Cosmo
<b>DVD 800 Europa Navi</b> Stereo-CD-Radio mit integriertem Navigationssystem, Color Info Display 7", Check Control System, Dachantenne im Haiﬂischflossendesign, USB Schnittstelle und Multifunktionsknopf und Graphic Equalizer Navigation: DVD gestütztes Navigationssystem mit Kartendarstellung in 2D oder 3D, Straßenkarte für 27 europäische Länder, GPS-Modul, dynamische Routenführung über Karten- und/oder Pfeildarstellung und Ansage, schneller Zugriff auf Navigationssoftware durch internen Speicherchip (2 GB), Kartenanzeige von TMC Meldungen, Tourenplanung, digitaler Reiseführer von MERIAN und Feinschmecker mit über 100.000 Reiseinformationen in den Kategorien Essen & Trinken, Übernachten, Sehenswürdigkeiten, Sport & Freizeit sowie Ausgehen und Shopping	UXX	1.260,50 1.500,-	S	S	S
<b>CD 500 Deutschland Navi</b> Stereo-CD-Radio mit integriertem Navigationssystem, Color Info Display 7", Check Control System, Dachantenne im Haiﬂischflossendesign und USB Schnittstelle und Graphic Equalizer Navigation: CD Rom gestütztes Navigationssystem mit Kartendarstellung in 2D, Straßenkarte Deutschland, GPS-Modul, dynamische Routenführung über Karten- und/oder Pfeildarstellung und Ansage, schneller Zugriff auf Navigationssoftware durch internen Speicherchip (1 GB) Kartenanzeige von TMC Meldungen	UXW	924,37 1.100,-	(-336,13) (-400,-)	(-336,13) (-400,-)	(-336,13) (-400,-)
<b>CD 400</b> Stereo-CD-Radio, Graphic Info Display	UZZ	588,24 700,-	(-1.260,50) (-1.500,-)	(-1.260,50) (-1.500,-)	(-1.260,50) (-1.500,-)
<b>USB-Schnittstelle für CD 400</b> Für Wiedergabe und Steuerung von MP3 Playern und iPods	KTA	142,86 170,-	142,86 170,-	142,86 170,-	142,86 170,-
<b>Digitaler Radioempfang DAB</b> (Digital Audio Broadcasting)	UBT	201,68 240,-	201,68 240,-	201,68 240,-	201,68 240,-
<b>Infinity Sound System<sup>1)</sup></b> , inkl. - 9 Lautsprecher, 7 x 45 Watt (bei Limousine, 4 türlich) - 8 Lautsprecher, 7 x 45 Watt (bei Limousine, 5 türlich und Sports Tourer) - 2 Subwoofer (1 Subwoofer bei Limousine, 5-türlich und Sports Tourer) - 4 Breitband-Lautsprecher - 1 Mittelton-Lautsprecher - 2 Hochtöner - Digitaler Sound Prozessor	UQA	—	—	487,39 580,-	487,39 580,-

■ = nicht verfügbar   ■ = Serie   ■ = Unverbindliche Preisempfehlung

<sup>1)</sup> Reduzierter Gepäckrauminhalt, Erhöhung des Gepäckraumbodens um 100 mm bei Limousine, 5-türlich; Entfall des doppelten Gepäckraumbodens im Sports Tourer.

Sonderausstattung	Selection	Edition	Sport	Cosmo	
<b>Mobiltelefon-Vorbereitung</b> mit integriertem Telefonmodul für Mobiltelefone mit Bluetooth™ Verbindung im SIM Access Profile (SAP) Modus - Datenübertragung von der SIM-Karte des Mobiltelefons auf das integrierte Telefonmodul zur Nutzung für Telefonie und SMS - Aktivierung des Standby-Modus auf dem Mobiltelefon, dadurch minimale Akkubelastung und keine elektromagnetische GSM-Strahlung im Fahrzeug - Anzeige telefonie- und SMS-relevanter Informationen über Fahrzeugdisplay - Optimale Sprachqualität durch direkte Verbindung des integrierten Telefonmoduls mit der Außenantenne - Anzeige von Telefonbuch und Ruflisten - Anzeige von ein- und ausgehender SMS (max. 70 Zeichen pro ausgehende SMS) - Sprachsteuerung - Freisprecheinrichtung - Steuerung über Fernbedienung am Lenkrad möglich - Alternativ Nutzung nicht-SAP-fähiger Mobiltelefone über Bluetooth™ Hands Free Profile (HFL 1.5) und Phone Book Access Profile (PBAP), ohne Verbindung zur Dachantenne	UPJ	420,17 500,-	420,17 500,-	420,17 500,-	420,17 500,-
<b>Mobiltelefon-Vorbereitung</b> wie zuvor, jedoch inkl. - Basisplatte zum Anschluss einer telefonspezifischen Halterung (siehe Zubehör) zur Nutzung der Ladefunktion (Entfall des Getränkehalters, vorn)	PH3Y	420,17 500,-	420,17 500,-	420,17 500,-	420,17 500,-
<b>Mobiltelefon-Vorbereitung</b> - Bluetooth™-Schnittstelle - Sprachsteuerung - Freisprecheinrichtung - Nutzung des Fahrzeugdisplays zur Anzeige von Telefonbuch und Rufliste - Steuerung über Fernbedienung am Lenkrad möglich	UPH	252,10 <sup>1)</sup> 300,-	252,10 300,-	252,10 300,-	252,10 300,-
<b>Mobiltelefon-Vorbereitung</b> wie zuvor, jedoch inkl. - Basisplatte zum Anschluss einer telefonspezifischen Halterung (siehe Zubehör) zur Nutzung der Ladefunktion und der Dachantenne (Entfall des Getränkehalters, vorn)	UWI	252,10 <sup>1)</sup> 300,-	252,10 300,-	252,10 300,-	252,10 300,-
<b>Komfort &amp; sonstige Ausstattung</b>	ohne MwSt. mit MwSt.				
<b>Anhängervorrichtung</b> , schwenkbar, inkl. - Anhänger-Stabilitätsprogramm	VK0	693,28 825,-	693,28 825,-	693,28 825,-	693,28 825,-

- = nicht verfügbar S = Serie □ = Unverbindliche Preisempfehlung

<sup>1)</sup> Nur in Verb. mit Geschwindigkeitsregler (PH4B).

Sonderausstattung		Selection	Edition	Sport	Cosmo
<b>Außenspiegel</b> , elektrisch anklappbar und automatisch abblendend (Fahrerseite) mit Einparkhilfe-Funktion (nur in Verb. mit Sicht-Paket)	DWH	—	<b>142,86</b> 170,—	<b>142,86</b> 170,—	<b>142,86</b> 170,—
<b>Fensterheber</b> , elektrisch, vorn und hinten, inkl. - Tippfunktion - Einklemmschutz	AER	—	<b>315,13</b> 375,—	<b>315,13</b> 375,—	S
<b>Geschwindigkeitsregler</b> , inkl. Lederlenkrad (nur in Verb. mit Mobiltelefon-Vorbereitung)	PH4B	<b>386,55</b> 460,—	S	S	S
<b>Handbremse</b> , manuell (Entfall elektrische Parkbremse, Berg-Anfahr-Assistent und 12-Volt Steckdose; in Verb. mit DVD 800 Europa Navi Entfall Multifunktionsknopf)	OGF	—	ohne Mehrpreis	ohne Mehrpreis	—
<b>Heckklappe</b> , elektrisch - Programmierbare Öffnungshöhe - Bedienung über Funkfernbedienung am Schlüssel, Schalter in der Fahrertür oder Sensorfeld an der Heckklappe (nur für Sports Tourer)	TB5	—	—	<b>327,73</b> 390,—	S
<b>Heckscheibenwischer</b> (nur für Limousine, 5-türig)	C25	<b>50,42</b> 60,—	<b>50,42</b> 60,—	<b>50,42</b> 60,—	<b>50,42</b> 60,—
Automatische <b>Klimaanlage</b> Ein-Zonen-Klimatisierungsautomatik mit automatischer Luftverteilung	C68	<b>294,12</b> 350,—	S	S	—
Zwei Zonen <b>Klimatisierungsautomatik</b> mit automatischer Luftverteilung, inkl. - Solar Reflect Windschutzscheibe - getrennte Temperaturregelung, Fahrer und Beifahrer - Feuchtigkeitssensor (nur in Verb. mit Sicht-Paket)	CJ2	—	<b>331,93</b> 395,—	<b>331,93</b> 395,—	S
<b>Lackierung</b> , Zweischicht-Metallic oder -Mineraleffekt		<b>441,18</b> 525,—	<b>441,18</b> 525,—	<b>441,18</b> 525,—	<b>441,18</b> 525,—
<b>Ladekantenschutz</b> , Edelstahl (nur für Sports Tourer)	VGG	<b>42,02</b> 50,—	<b>42,02</b> 50,—	S	S
<b>Lederausstattung</b> , Schwarz oder Beige, inkl. - Sitzkontaktfläche in Leder - Sitzheizung, mehrstufig schaltbar, Fahrer und Beifahrer - Fensterheber, elektrisch, vorn und hinten (nicht in Verb. mit Premium-Sitz mit Gütesiegel AGR)	TAAT / TAAU	—	<b>1.512,61</b> 1.800,—	—	<b>1.092,44</b> 1.300,—

— = nicht verfügbar   S = Serie   ■ = Unverbindliche Preisempfehlung

Sonderausstattung	Selection	Edition	Sport	Cosmo	
<b>Panorama-Glasschiebe-/ Ausstelldach</b> , elektrisch , mit Vorwahlfunktion und Spoilerposition für vorderen Teil, Sonnenschutzrollo elektrisch bedienbar , inkl. - Vorrüstung für Sicherheitsnetzbefestigung 1. Reihe (nur für Sports Tourer und in Verb. mit Sitz-Paket 2 oder Sitzeinstellung, elektrisch)	C3U	—	1.008,40 1.200,-	1.008,40 1.200,-	1.008,40 1.200,-
<b>Schiebe-/Ausstelldach</b> , elektrisch, mit Vorwahlfunktion und Spoilerposition, Sonnenschutzrollo manuell bedienbar (nur für Limousine, 4- und 5-türig, nur in Verb. mit Sitz-Paket 2 oder Sitzeinstellung, elektrisch)	CF5	—	714,29 850,-	714,29 850,-	714,29 850,-
<b>Sitzeinstellung</b> , elektrisch, Fahrer, mit Memoryfunktion für Fahrersitz und Außen- spiegelposition, inkl. - Fahrersitz: Länge, Lehnenneigung, Sitzneigung und Sitzhöhe, elektrisch einstellbar, elektropneumatische Lendenwirbelstütze in Länge und Höhe einstellbar - Beifahrersitz: Länge, Lehnenneigung und Sitzneigung, manuell einstellbar, Höheneinstellung, elektrisch, elektropneumatische Lendenwirbelstütze in Länge und Höhe einstellbar - Außenspiegel, elektrisch anklappbar mit Einparkhilfe Funktion (nur in Verb. mit Sicht-Paket)	AG1	—	—	441,18 525,-	441,18 525,-
<b>Solar Protect®-Wärmeschutzverglasung</b> , stark getönt, im Fond (nur für Sports Tourer)	A14	—	163,87 195,-	S	S
<b>Sonnenschutzrollos</b> , Seitenfenster, hinten, manuell (nur in Verb. mit Fensterheber elektrisch, vorn und hinten)	DE8	—	130,25 155,-	130,25 155,-	130,25 155,-
<b>Standheizung</b> , inkl. - Aktivierung zeitgesteuert über Zeitschaltuhr (Bedienelement in Funkfernbedie- nung integriert), wahlweise automatische Berechnung der Betriebsdauer über Temperaturfühler - Funkfernbedienung mit 600 m Reichweite - Automatische Aktivierung von Zuheizfunktion im Fahrbetrieb (nur für 1.6 Turbo, 2.0 Turbo, 2.8 V6 Turbo und 2.0 CDTI [96 kW/118 kW], nur in Verb. mit Zwei Zonen Klimatisierungsautomatik, nicht in Verb. mit Quickheat Schnellheizsystem)	K07	—	1.500,- 1.785,-	1.500,- 1.785,-	1.500,- 1.785,-
<b>Steckdose</b> , 230 Volt, an der Rückseite der Mittelkonsole, vorn (Entfall der 12V Steckdose in der Mittelkonsole)	K17	92,44 110,-	92,44 110,-	92,44 110,-	92,44 110,-

■ = nicht verfügbar   S = Serie   ■ = Unverbindliche Preisempfehlung

Zubehör		Selection	Edition	Sport	Cosmo
	Bestell- schlüssel	ohne MwSt. mit MwSt.			
<b>Aluminium-Basisträger</b> für 4- und 5-Türer	6732550	<b>136,13</b> 162,-	<b>136,13</b> 162,-	<b>136,13</b> 162,-	<b>136,13</b> 162,-
<b>Aufsätze für Original Opel Trägersysteme:</b>					
Thule Fahrradträger "ProRide"	1732140	<b>79,83</b> 95,-	<b>79,83</b> 95,-	<b>79,83</b> 95,-	<b>79,83</b> 95,-
Thule Dachbox "Ranger 90"	1732134	<b>200,84</b> 239,-	<b>200,84</b> 239,-	<b>200,84</b> 239,-	<b>200,84</b> 239,-
Thule Dachbox "Pacific 700"	1732128	<b>281,51</b> 335,-	<b>281,51</b> 335,-	<b>281,51</b> 335,-	<b>281,51</b> 335,-
Thule Premium-Skiträger "Xtender" für 6 Paar Ski oder 4 Snowboards	1732146	<b>138,66</b> 165,-	<b>138,66</b> 165,-	<b>138,66</b> 165,-	<b>138,66</b> 165,-
<b>Felgenschlösser</b> , Diebstahlschutz für Leichtmetallräder	1008595	<b>36,97</b> 44,-	<b>36,97</b> 44,-	<b>36,97</b> 44,-	<b>36,97</b> 44,-
<b>Fußraummatte</b> n, Gummi, Anthrazit, 4-teilig	1791741	<b>41,93</b> 49,90	<b>41,93</b> 49,90	<b>41,93</b> 49,90	<b>41,93</b> 49,90
<b>Fußraumteppiche</b> , Reliefmatte, Anthrazit oder Braun	1791458 / 1791460	<b>23,11</b> 27,50	<b>23,11</b> 27,50	<b>23,11</b> 27,50	<b>23,11</b> 27,50
<b>Fußraumteppiche</b> , Velours Classic, Schwarz oder Dunkelbraun, 4-teilig	1791459 / 1791461	<b>50,42</b> 60,-	<b>50,42</b> 60,-	<b>50,42</b> 60,-	<b>50,42</b> 60,-
<b>Hundeschutzgitter</b>	1707267	<b>157,98</b> 188,-	<b>157,98</b> 188,-	<b>157,98</b> 188,-	<b>157,98</b> 188,-
<b>Kindersicherheit:</b>					
Opel BABY-SAFE mit ISOFIX-Vorbereitung für Neugeborene und Babys bis zu einem Gewicht von 13 kg	1746532	<b>139,08</b> 165,50	<b>139,08</b> 165,50	<b>139,08</b> 165,50	<b>139,08</b> 165,50
Opel ISOFIX Grundplatte für BABY-SAFE verbindet die werkseitig montierte ISOFIX-Halterung mit BABY-SAFE (notwendig, wenn der BABY-SAFE mit ISOFIX-Anbindung genutzt wird)	1746538	<b>176,05</b> 209,50	<b>176,05</b> 209,50	<b>176,05</b> 209,50	<b>176,05</b> 209,50
Opel DUO ISOFIX, inkl. oberer Befestigungspunkt für Kinder mit einem Gewicht von 9 – 18 kg	1746008	<b>318,49</b> 379,-	<b>318,49</b> 379,-	<b>318,49</b> 379,-	<b>318,49</b> 379,-

– = nicht verfügbar    ■ = Unverbindliche Preisempfehlung



Zubehör		Selection	Edition	Sport	Cosmo
Opel KID Kindersitzsystem, für Kinder mit einem Gewicht von 15 kg – 36 kg	1746536	<b>135,29</b> 161,-	<b>135,29</b> 161,-	<b>135,29</b> 161,-	<b>135,29</b> 161,-
<b>Sicherheits-Paket, inkl.</b> - Warnweste - Warndreieck - Verbandtasche	1716484	<b>26,05</b> 31,-	<b>26,05</b> 31,-	<b>26,05</b> 31,-	<b>26,05</b> 31,-
4 Leichtmetallräder Bi-Color 8 J x 18 im 5-Doppel-Speichen-Design mit Reifen 245/45 R18	1002597	<b>709,24</b> 844,-	<b>709,24</b> 844,-	<b>709,24</b> 844,-	<b>709,24</b> 844,-
4 Leichtmetallräder Bi-Color 8½ J x 19 im 5-Doppelspeichen-Design mit Reifen 245/45 R19	1002232	<b>1.983,19</b> 2.360,-	<b>1.983,19</b> 2.360,-	<b>1.983,19</b> 2.360,-	<b>1.983,19</b> 2.360,-
<b>Winterkomplettäder:</b>					
4 Stahlräder 6½ J x 16 mit Reifen Semperit Speed Grip 205/60 R16-96H (nur für 1.6 und 1.8)	6750610	<b>564,71</b> 672,-	—	—	—
4 Stahlräder 6½ J x 16 mit Reifen Pirelli Snowsport 215/60 R16-99H, mit Luft- drucksensor (nur für 1.6, 1.8 und 2.0 CDTI [96 kW])	6750612	<b>712,61</b> 848,-	—	—	—
4 Radabdeckungen für Stadrad 16“	6006267	<b>57,14</b> 68,-	<b>57,14</b> 68,-	<b>57,14</b> 68,-	<b>57,14</b> 68,-
4 Stahlräder 7 J x 17, mit Reifen Semperit SpeedGrip 225/50 R17 98H	1750012	<b>635,29</b> 756,-	<b>635,29</b> 756,-	<b>635,29</b> 756,-	<b>635,29</b> 756,-
4 Stahlräder 7 J x 17, mit Reifen Dunlop Wintersport 225/50 R17 98H, mit Luftdrucksensor	1750011	<b>746,22</b> 888,-	<b>746,22</b> 888,-	<b>746,22</b> 888,-	<b>746,22</b> 888,-
4 Leichtmetallräder 7 J x 17, mit Reifen Semperit Speed Grip 225/50 R17-98H (nicht für 2.8 V6)	6750616	<b>957,98</b> 1.140,-	<b>957,98</b> 1.140,-	<b>957,98</b> 1.140,-	<b>957,98</b> 1.140,-
4 Leichtmetallräder 7 J x 17, mit Reifen Michelin Pilot 225/50 R17 98V, mit Luftdrucksensor (nicht für 2.8 V6)	6750617	<b>1.139,50</b> 1.356,-	<b>1.139,50</b> 1.356,-	<b>1.139,50</b> 1.356,-	<b>1.139,50</b> 1.356,-
Schneeketten für Reifen 205/60 R15, 215/60 R16 und 225/50 R17 (Satz mit 2 Ketten)	1791667	<b>65,13</b> 77,50	—	—	—

■ = nicht verfügbar ■ = Unverbindliche Preisempfehlung

Die Preisliste enthält lediglich eine Auswahl an Zubehör. Für bestimmte Teile fallen zusätzlich individuelle Einbaukosten an.  
Mehr Zubehör finden Sie auf [www.opel.de](http://www.opel.de) oder bei Ihrem Opel Service Partner.

Maße und Gewichte			
Wagenabmessungen in mm	Limousine	Limousine, 5-türig	Sports Tourer
Länge	4830	4830	4908
Breite mit/ohne Außenspiegel	2084 / 1856	2084 / 1856	2084 / 1856
Höhe (bei Leergewicht)	1498	1498	1520
Radstand	2737	2737	2737
Spurweite, vorn	1585	1585	1585
Spurweite, hinten	1587	1587	1587
Wendekreis in m			
Wand zu Wand	11,4	11,4	11,4
Bordstein zu Bordstein	10,9	10,9	10,9
Gepäckraumabmessungen in mm			
Länge am Boden bis Rücksitzlehne	1003	1003	1086
Länge am Boden bei vorgeklappter Rücksitzlehne	1895	1895	1908
Breite am Radeinbau	1017	1017	1030
Breite maximal	1027	1027	1064
Gepäckrauminhalt in l nach ECIE-Messmethode			
Nur Gepäckraum bis Gepäckraumabdeckung (mit Reifen-Reparatur-Set)	500	530	540
Bei vorgeklappter Rücksitzlehne bis Oberkante Vordersitzrückenlehne	1010	1020	1030
Bei vorgeklappter Rücksitzlehne bis unters Dach	-	1465	1530
Reduzierung Gepäckrauminhalt mit Notlauftrad	22	22	22
Reduzierung Gepäckrauminhalt mit Reifen-Reparatur-Set und Infinity Sound System	8	84	8
Reduzierung Gepäckrauminhalt mit Notlauftrad und Infinity Sound System	30	106	30

## Maße und Gewichte

Gewichte und Achslasten in kg	Limousine	Limousine, 5-türig	Sports Tourer
Leergewicht inkl. Fahrer (nach 70/156/EWG)	1503	1503	1610
Zulässiges Gesamtgewicht	2020	2035	2165
Zuladung	517	532	555
Zulässige Achslast, vorn / hinten	1005 / 1050	1005 / 1050	1015 / 1180
Zulässige Dachlast <sup>1)</sup>	100	100	100

Die Verbrauchsangaben für Kraftfahrzeuge werden nach einem auf europäischer Basis festgelegtem Messzyklus ermittelt:

- Kaltstart
- Umgebungstemperatur 20-30°C
- 780 Sekunden innerstädtischer Zyklus
- 400 Sekunden außerstädtischer Zyklus
- Gesamtdauer 1.180 Sekunden (knapp 20 Minuten)

Der innerstädtische Zyklus besteht aus gleichen Abschnitten von jeweils 195 Sekunden, die ohne Pause durchfahren werden. Die Durchschnittsgeschwindigkeit beträgt dabei 18,7 km/h, die Höchstgeschwindigkeit 50 km/h. Im außerstädtischem Zyklus wird mit Geschwindigkeiten bis zu 120 km/h gefahren. Während der Messung wird das Abgas gesammelt und anschließend der CO<sub>2</sub>-Gehalt ermittelt. Die CO<sub>2</sub>-Emission pro Kilometer sind eine Funktion des Kraftstoffverbrauchs. Der vorgegebene Messzyklus spiegelt nicht das tatsächliche Fahrverhalten jedes Fahrzeugs wieder. Größere Fahrzeuge wie der Opel Insignia sind wesentlich mehr im außerstädtischem Zyklus unterwegs, wo die Aerodynamik (Luftwiderstand) eine größere Rolle spielt. Daher weichen die tatsächlichen Kraftstoffverbräuche in der Regel von den theoretisch ermittelten Werten ab.

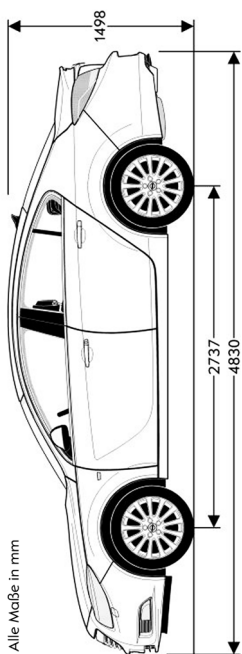
Umrechnungsformeln Kraftstoffverbrauch/CO<sub>2</sub>-Wert:

Benzin Motoren: l/km x 23,9 = g CO<sub>2</sub>/km

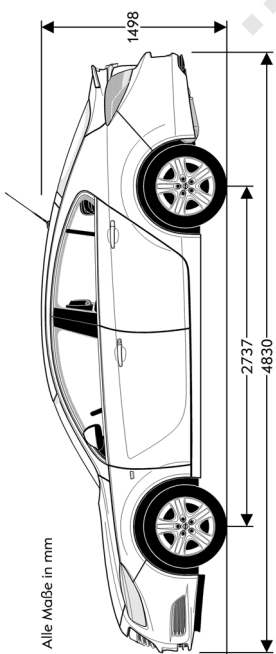
Diesel Motoren: l/km x 26,5 = g CO<sub>2</sub>/km

<sup>1)</sup> Unter Berücksichtigung des zulässigen Gesamtgewichts. Aus Sicherheitsgründen wird empfohlen, mit Dachlast nicht schneller als 120 km/h zu fahren.

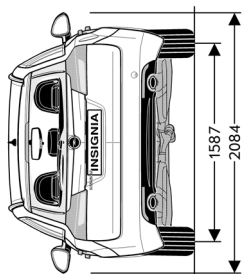
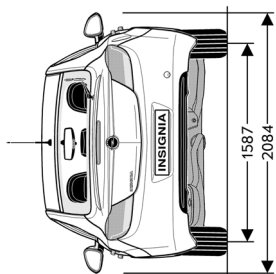
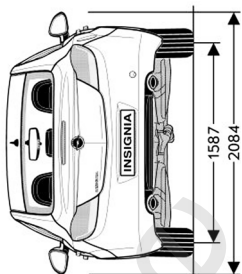
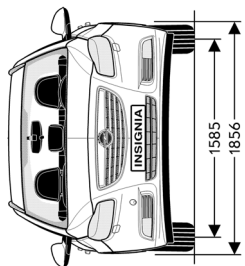
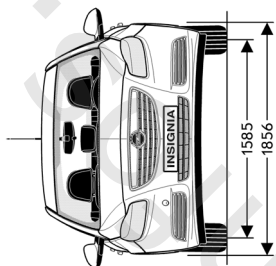
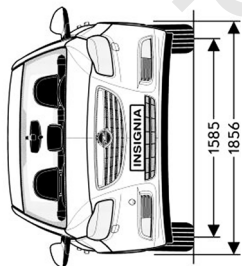
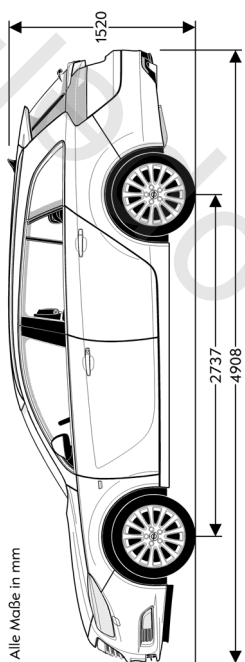
Alle Maße in mm



Alle Maße in mm



Alle Maße in mm



## Limousine

6-Gang-Schaltgetriebe	Höchst- geschwindigkeit in km/h	Beschleunigung von 0 – 100 km/h in Sekunden	Kraftstoffverbrauch in l / 100 km nach 1999/100/EG			CO <sub>2</sub> Emission in g / km		
			Innerstädtisch	Außerstädtisch	Gesamt	Innerstädtisch	Außerstädtisch	Gesamt
1.6	192	12,9	10,3	5,7	7,4	242	134	174
1.8	207	11,4	10,5	5,9	7,6	247	139	178
1.6 Turbo	225	8,9	10,6	6,0	7,7	247	140	179
2.0 Turbo	242	7,6	12,2	6,2	8,4	285	145	197
2.0 CDTI (81 kW)	190	12,1	7,7	4,7	5,8	204	125	154
2.0 CDTI (96 kW)	205	11,1	7,7	4,7	5,8	204	125	154
2.0 CDTI ecoFLEX (96 kW)	207	11,1	6,8	4,2	5,2	180	111	136
2.0 CDTI (118 kW)	218	9,5	7,7	4,7	5,8	204	125	154
2.0 CDTI ecoFLEX (118 kW)	221	9,5	6,8	4,2	5,2	180	111	136
<b>6-Gang-Schaltgetriebe mit 4x4 Allradantrieb</b>								
2.0 Turbo	240	7,7	13,1	6,9	9,2	307	162	215
2.8 V6 Turbo	250 <sup>1)</sup>	6,9	16,2	7,8	10,9	380	183	256
<b>6-Stufen-Automatik</b>								
2.0 Turbo	240	7,8	14,2	6,9	9,6	333	162	225
2.0 CDTI (96 kW)	204	11,2	9,2	5,1	6,6	243	135	174
2.0 CDTI (118 kW)	215	9,6	9,2	5,1	6,6	243	135	174
<b>6-Stufen-Automatik mit 4x4 Allradantrieb</b>								
2.0 Turbo	239	7,9	14,4	7,1	9,8	338	166	229
2.8 V6 Turbo	250 <sup>1)</sup>	7,1	16,6	7,7	11,0	390	181	258

<sup>1)</sup> abgeregelt

Sports Tourer								
6-Gang-Schaltgetriebe	Höchstgeschwindigkeit in km/h	Beschleunigung von 0 – 100 km/h in Sekunden	Kraftstoffverbrauch in l / 100 km nach 1999/100/EG			CO <sub>2</sub> Emission in g / km		
			Innerstädtisch	Außerstädtisch	Gesamt	Innerstädtisch	Außerstädtisch	Gesamt
1.6	187	13,8	10,5	5,9	7,6	247	138	178
1.8	202	12,2	10,6	6,2	7,8	249	145	183
1.6 Turbo	220	9,2	10,9	6,2	7,9	256	146	186
2.0 Turbo	236	7,9	12,2	6,3	8,5	286	148	199
2.0 CDTI (81 kW)	185	12,6	7,9	4,9	6,0	209	130	159
2.0 CDTI (96 kW)	200	11,6	7,9	4,9	6,0	209	130	159
2.0 CDTI ecoFLEX (96 kW)	203	11,6	6,9	4,3	5,3	182	114	139
2.0 CDTI (118 kW)	212	9,9	7,9	4,9	6,0	209	130	159
2.0 CDTI ecoFLEX (118 kW)	215	9,9	6,9	4,3	5,3	182	114	139
<b>6-Gang-Schaltgetriebe mit 4x4 Allradantrieb</b>								
2.0 Turbo	234	8,0	13,2	7,0	9,3	311	165	219
2.8 V6 Turbo	250 <sup>1)</sup>	7,2	16,7	8,0	11,2	392	188	263
<b>6-Stufen-Automatik</b>								
2.0 Turbo	234	8,1	14,3	7,0	9,7	336	164	228
2.0 CDTI (96 kW)	198	11,7	9,3	5,3	6,8	246	140	179
2.0 CDTI (118 kW)	210	10,1	9,3	5,3	6,8	246	140	179
<b>6-Stufen-Automatik mit 4x4 Allradantrieb</b>								
2.0 Turbo	232	8,2	14,5	7,2	9,9	341	169	233
2.8 V6 Turbo	248	7,3	17,1	7,9	11,3	402	186	265

Alle Werte beziehen sich auf das EU-Basismodell mit serienmäßiger Ausstattung. Kraftstoffverbrauch / CO<sub>2</sub> Emissionen ermittelt nach der aktuellen Fassung der EU Verordnung 715/2007 und 692/2008 unter Berücksichtigung des in Übereinstimmung mit dieser Vorschrift festgelegte Fahrzeugleergewicht. Zusätzliche Ausstattungen können zu geringfügig höheren als den angegebenen Verbrauchs- sowie CO<sub>2</sub>-Werten führen. Sie können außerdem das Leergewicht und in manchen Fällen auch die zulässigen Achslasten sowie das zulässige Gesamtgewicht erhöhen bzw. die zulässige Anhängelast reduzieren. Folglich können sie die Höchstgeschwindigkeit vermindern und die Beschleunigungszeit erhöhen. Die angegebenen Fahrleistungen sind erreichbar bei Leergewicht (ohne Fahrer) plus 200 kg Zuladung.

<sup>1)</sup> abgeregelt

Benzin-Motoren	1.6 ECOTEC®	1.8 ECOTEC®	1.6 Turbo ECOTEC®	2.0 Turbo ECOTEC®	2.0 Turbo ECOTEC®	2.8 V6 Turbo ECOTEC®
Antrieb	Frontantrieb	Frontantrieb	Frontantrieb	Frontantrieb	Adaptiver 4x4 Allradantrieb	Adaptiver 4x4 Allradantrieb
Schadstoffarm nach	EURO5	EURO5	EURO5	EURO5	EURO5	EURO5
Kraftstoff	Super	Super	Super	Super	Super	Super
Anzahl der Zylinder	4	4	4	4	4	6
Hubraum in cm <sup>3</sup>	1598	1796	1598	1998	1998	2792
Max. Leistung in kW (PS) / bei min <sup>-1</sup>	85 (115) / 6000	103 (140) / 6300	132 (180) / 5500	162 (220) / 5300	162 (220) / 5300	191 (260) / 5500
Max. Drehmoment in Nm / bei min <sup>-1</sup>	155 / 4000	175 / 3800	230 / 2200 – 5500 <sup>1)</sup>	350 / 2000 – 4000	350 / 2000 – 4000	350 / 1900 – 4500 <sup>2)</sup>
Kraftstofftank-Füllmenge in l	70	70	70	70	70	70
Anhängelast in kg						
Limousine Schaltgetriebe / Automatik						
ungebremst	750	750	750	750 / 750	750 / 750	750 / 750
gebremst bei 10% Prüfsteigung	1200	1500	1800 <sup>3)</sup>	2000 / 2000 <sup>3)</sup>	2000 / 2000	2000 / 2000
gebremst bei 12% Prüfsteigung	1150	1400	1700	1700 / 1700	1800 / 1800	1800 / 1800
Sports Tourer Schaltgetriebe / Automatik						
ungebremst	750	750	750	750 / 750	750 / 750	750 / 750
gebremst bei 8% Prüfsteigung	–	–	–	2100 / 2100 <sup>3)</sup>	2000 / 2000	2000 / 2000
gebremst bei 10% Prüfsteigung	1100	1400	–	–	–	–
gebremst bei 12% Prüfsteigung	1000	1350	1700	1700 / 1700	1800 / 1800	1700 / 1700

<sup>1)</sup> 266 Nm mit Overboost Funktion.

<sup>2)</sup> 400 Nm mit Overboost Funktion.

<sup>3)</sup> Nur für Anhänger mit geringem Luftwiderstand.

Diesel-Motoren	2.0 CDTI ECOTEC®	2.0 CDTI ECOTEC®	2.0 CDTI ecoFLEX	2.0 CDTI ECOTEC®	2.0 CDTI ecoFLEX
Antrieb	Frontantrieb	Frontantrieb	Frontantrieb	Frontantrieb	Frontantrieb
Schadstoffarm nach	EURO5	EURO5	EURO5	EURO5	EURO5
Kraftstoff	Diesel	Diesel	Diesel	Diesel	Diesel
Anzahl der Zylinder	4	4	4	4	4
Hubraum in cm <sup>3</sup>	1956	1956	1956	1956	1956
Max. Leistung in kW (PS) / bei min <sup>-1</sup>	81 (110) / 4000	96 (130) / 4000	96 (130) / 4000	118 (160) / 4000	118 (160) / 4000
Max. Drehmoment in Nm / bei min <sup>-1</sup>	260 / 1750 – 2500 <sup>1)</sup>	300 / 1750 – 2500 <sup>1)</sup>	300 / 1750 – 2500 <sup>1)</sup>	350 / 1750 – 2500 <sup>2)</sup>	350 / 1750 – 2500 <sup>2)</sup>
Kraftstofftank-Füllmenge in l	70	70	70	70	70
<b>Anhängelast in kg</b>					
Limousine Schaltgetriebe / Automatik					
ungebremst	750	750 / 750	750	750 / 750	750
gebremst bei 10% Prüfsteigung	1800 <sup>3)</sup>	1800 / 1800 <sup>3)</sup>	–	1800 / 1800 <sup>3)</sup>	–
gebremst bei 12% Prüfsteigung	1600	1600 / 1600	1600	1600 / 1600	1600
Sports Tourer Schaltgetriebe / Automatik					
ungebremst	750	750 / 750	750	750 / 750	750
gebremst bei 8% Prüfsteigung	1800 <sup>3)</sup>	1800 / 1800 <sup>3)</sup>	1700 <sup>3)</sup>	1800 / 1800 <sup>3)</sup>	1700 <sup>3)</sup>
gebremst bei 10% Prüfsteigung	–	1700 / 1700	–	1700 / 1700	–
gebremst bei 12% Prüfsteigung	1600	1600 / 1600	1600	1600 / 1600	1600

Alle Werte beziehen sich auf das EU-Basismodell mit serienmäßiger Ausstattung. Kraftstoffverbrauch / CO<sub>2</sub> Emissionen ermittelt nach der aktuellen Fassung der EU Verordnungen Nr. 715/2007 und 692/2008 unter Berücksichtigung des in Übereinstimmung mit dieser Vorschrift festgelegte Fahrzeugleergewicht. Zusätzliche Ausstattungen können zu geringfügig höheren als den angegebenen Verbrauchs- sowie CO<sub>2</sub>-Werten führen. Sie können außerdem das Leergewicht und in manchen Fällen auch die zulässigen Achslasten sowie das zulässige Gesamtgewicht erhöhen bzw. die zulässige Anhängelast reduzieren. Folglich können sie die Höchstgeschwindigkeit vermindern und die Beschleunigungszeit erhöhen. Die angegebenen Fahrleistungen sind erreichbar bei Leergewicht (ohne Fahrer) plus 200 kg Zuladung.

<sup>1)</sup> 320 Nm mit Overboost Funktion.

<sup>2)</sup> 380 Nm mit Overboost Funktion.

<sup>3)</sup> Nur für Anhänger mit geringem Luftwiderstand.



## Die Opel Anschlussgarantie für Groß- und Gewerbekunden

Die volle Kosten- und Planungssicherheit im Fuhrparkmanagement – mit der **Opel Anschlussgarantie für Groß- und Gewerbekunden**.

Verlängern Sie einfach den zweijährigen Garantieschutz für Ihr neues Opel Flottenmodell **wahlweise für das dritte bzw. das dritte und vierte Jahr**. Damit entfällt das Ausgabenrisiko für Material- und Lohnkosten bei garantiebedingten Reparaturfällen.

Und weil Sie am besten wissen, wie viele Kilometer Ihre Flottenfahrzeuge im Jahr zurücklegen, können Sie auch noch aus **vier Laufleistungs-Varianten** wählen. Somit ist auch **Variabilität garantiert** – und Sie können sicher sein, dass dieses attraktive Servicepaket perfekt zu Ihrem Fuhrparkprofil passt.

Als weiteres Plus profitieren Sie von **steigenden Wiederverkaufswerten**, denn die Anschlussgarantie ist nicht halter-, sondern fahrzeuggebunden. Weitere Informationen erhalten Sie bei Ihrem Opel-Partner.

**Mehr Auto. Mehr Garantie. Mehr Sicherheit.**

### Service4Fleet.

Die Fahrzeuge Ihrer Mitarbeiter sind im Außendienst von Flensburg bis zum Bodensee im Einsatz. Und jedes Firmenfahrzeug muss während seiner Laufzeit ab und an zu Inspektionen oder Reparaturen in die Werkstatt. So stehen Sie in ständigem Kontakt mit den Opel Service Partnern, die Ihre Dienstfahrzeuge jeweils vor Ort betreuen. Das heißt für Sie, den Überblick zu behalten über die verschiedenen Konditionen, Rechnungen und Reparaturzeiten des jeweiligen Servicepartners. Opel Service4Fleet erleichtert Ihnen die Arbeit: Denn Sie profitieren von einem bundesweit einheitlichen Dienstleistungsangebot aller teilnehmenden Opel Service Partner.

Ihre Teilnahme an Opel Service4Fleet erhöht die Mobilität Ihres Fuhrparks und reduziert bei Werkstattaufenthalten Ihrer Flottenfahrzeuge Kosten und Ausfallzeiten. Denn Opel Service4Fleet bietet Effizienz im Prozess, Zuverlässigkeit bei allen Dienstleistungen und Transparenz in der Kostenplanung.

#### Unsere Leistungen

- Fester Ansprechpartner im Service
- Priorität bei der Terminvereinbarung und der Übergabe eines Ersatzwagens.
- Hol- und Bring-Service für Ihre Mitarbeiter
- 24-h-Erreichbarkeit
- Taggleiche Reparatur bei Verschleißreparaturen
- Reifen- und Glasservice
- Flottenservice-Programm (FSP) - PC-basiertes Programm zur Überprüfung, Freigabe und Verwaltung Ihrer Serviceaufträge
- Preis- und Konditionenverzeichnis als Grundlage zur transparenten Kostenplanung

Nähere Informationen bekommen Sie bei Ihrem zuständigen Key Account Manager oder beim Opel Firmenkundencenter: [info@opel-firmenkundencenter.de](mailto:info@opel-firmenkundencenter.de) oder unter der Telefonnummer 0180-5 8010 (14 Cent/Min. aus dem dt. Festnetz, mobil abweichende Preise).

Prämien der Opel Anschlussgarantie für Groß- und Gewerbekunden	3. Jahr nach EZ	3. und 4. Jahr nach EZ
bis 60.000 km	179,-	389,-
bis 120.000 km	345,-	570,-
bis 150.000 km	480,-	795,-
bis 200.000 km	790,-	1.290,-

Ein Angebot gemäß den näheren Bedingungen der CG Car-Garantie Versicherungs-AG, Prämie inkl. gesetzlich gültiger Versicherungssteuer. Weitere Informationen finden Sie auf der Opel Service Seite und im Internet unter "[www.opel.de](http://www.opel.de)".

# Opel Service

## Europaweiter Kundenservice.

In ganz Europa stehen über 6.000 Opel-Servicebetriebe bereit, um Sie individuell, fach- und termingerecht zu betreuen.

## Opel Mobilservice.

Wo immer Sie unterwegs sind, der Opel Mobilservice hilft Ihnen weiter. In über 40 europäischen Ländern – rund um die Uhr. Mit starken Leistungen wie Pannenhilfe, Abschleppdienst, Mietwagenservice, Hotelunterbringung oder Organisation Ihrer Weiterreise per Bahn oder Flugzeug. Für nähere Informationen, insbesondere zur Laufzeit und Abwicklung, wenden Sie sich bitte an ihren Opel Partner.

## Versicherungsservice.

Wir empfehlen Ihnen die GMAC Versicherungsservice GmbH für alle Versicherungen rund um das Auto (Haftpflicht-, Voll- und Teilkasko-, Insassenunfall-, Rechtsschutzversicherungen etc.). Für den Fall der Fälle haben Sie dann nur einen Ansprechpartner.

## OEPEL Rent Mietwagenservice.

Bei Bedarf hält Sie Opel rent mobil, wenn Ihr Fahrzeug, bedingt durch einen Werkstattaufenthalt, einmal ausfallen sollte.

## Teile- und Zubehörservice.

Alles, was Ihren Opel noch praktischer, komfortabler oder auch individueller macht, gibt es im Opel Shop.

## Full-Service-Leasing & Fuhrparkmanagement.

GMAC Fleet Service bietet für Ihr Unternehmen maßgeschneiderte Flottenlösungen. Vom reinem Finanzleasing über Full-Service-Leasing bis hin zum Fuhrparkmanagement erarbeiten wir für Sie Ihr individuelles Leistungspaket.

## Neuwagengarantie.

Diese Garantie gilt für alle Pkw und Nutzfahrzeuge gemäß den zugrunde liegenden Garantiebedingungen für 24 Monate ab Erstzulassung bzw. Lieferung durch den erstausliefernden Opel Vertrags Händler, je nachdem, welches Datum früher liegt - ohne Kilometerbegrenzung.

## Opel Anschlussgarantie.

Die Opel Anschlussgarantie kann innerhalb von 24 Monaten (6 Monate bei Groß- und Gewerbekunden) nach Erstzulassung eines Neuwagens erworben werden. Bei Abschluss darf die Laufleistung 40.000 km nicht überschritten haben. Die Opel Anschlussgarantie umfasst die wichtigsten Baugruppen gemäß den näheren Garantiebedingungen der CG Car-Garantie Versicherungs-AG und beginnt am ersten Tag des dritten Jahres ab Erstzulassung.

## 12 Jahre Garantie gegen Durchrostung.

Opel gibt Ihnen die sichere Langzeitgarantie gegen Durchrostung gemäß den dafür geltenden Garantiebedingungen. Sie brauchen hierzu lediglich die jährlich vorgesehenen Korrosionsschutzprüfungen von einem Opel Service Partner durchführen zu lassen. Die Korrosionsschutzprüfung ist in den regelmäßigen Serviceüberprüfungen / Inspektionen bei einem Opel Service Partner ohne Mehrkosten enthalten oder gesondert bei einem Opel Service Partner in Auftrag zu geben.

## Opel in den neuen Medien.

Auch im Internet können Sie sich unter [www.opel.de](http://www.opel.de) Ihr individuelles Fahrzeug mit dem Konfigurator zusammenstellen. Sie finden dort aktuelle Informationen zu Modellen, Varianten, Preisen, Recycling und Serviceleistungen der Adam Opel GmbH.

## Recycling.

Informationen über die recyclinggerechte Konstruktion, über Altfahrzeug-Rücknahmestellen und das Recycling von Altfahrzeugen finden Sie im Internet unter [www.opel.de](http://www.opel.de)



Wir leben Autos.

Alle Preisangaben sind unverbindliche Preisempfehlungen ab Werk, mit und ohne Mehrwertsteuer. Die unverbindlichen Preisempfehlungen für Sonderausstattungen gelten nur bei werkseitigem Einbau bzw. werkseitiger Lieferung. Der Inhalt entspricht dem Stand bei Drucklegung (11/09). Wir behalten uns Änderungen von Konstruktion und Ausstattung vor. Außerhalb der Bundesrepublik Deutschland können Angebot, Technik und Ausstattung unserer Fahrzeuge abweichen. Bitte informieren Sie sich über die genaue Ausstattung unserer Fahrzeuge bei Ihrem Opel Partner. Weitere Informationen über Opel und den Opel Versicherungsservice unter [www.opel.de](http://www.opel.de). InfoService: 01805-5510

Best.-Nr.: 01/04031/0905

Auf umweltfreundlichem, chlorfreiem Papier gedruckt.

ADAM OPEL GmbH, Rüsselsheim