

Der neue **OPEL** Insignia


Der neue **OPEL** Insignia Sports Tourer

Preise, Ausstattungen & technische Daten

28. Mai 2009


opel-infos.de

Insignia, 4-türig			Selection	Edition	Sport	Cosmo
	Motor	Getriebe	mit MwSt. ohne MwSt.	mit MwSt. ohne MwSt.	mit MwSt. ohne MwSt.	mit MwSt. ohne MwSt.
Benzin	1.6 ECOTEC® 85 kW/115 PS	6-Gang	23.100,- 19.411,76	26.205,- 22.021,01	–	–
	1.8 ECOTEC® 103 kW/140 PS	6-Gang	25.400,- 21.344,54	28.505,- 23.953,78	29.930,- 25.151,26	31.105,- 26.138,66
	1.6 Turbo ECOTEC® 132 kW/180 PS	6-Gang	–	30.405,- 25.550,42	31.830,- 26.747,90	33.005,- 27.735,29
	2.0 Turbo ECOTEC® 162 kW/220 PS	6-Gang	–	32.505,- 27.315,13	33.930,- 28.512,61	35.105,- 29.500,-
	2.0 Turbo ECOTEC® 162 kW/220 PS	6-Gang 4x4 Allradantrieb	–	35.685,- 29.987,39	36.180,- 30.403,36	38.285,- 32.172,27
	2.0 Turbo ECOTEC® 162 kW/220 PS	6-Stufen-Automatik	–	34.555,- 29.037,82	35.980,- 30.235,29	37.155,- 31.222,69
	2.0 Turbo ECOTEC® 162 kW/220 PS	6-Stufen-Automatik 4x4 Allradantrieb	–	37.735,- 31.710,08	38.230,- 32.126,05	40.335,- 33.894,96
	2.8 V6 Turbo ECOTEC® 191 kW/260 PS	6-Gang 4x4 Allradantrieb	–	–	37.980,- 31.915,97	40.085,- 33.684,87
	2.8 V6 Turbo ECOTEC® 191 kW/260 PS	6-Stufen-Automatik 4x4 Allradantrieb	–	–	40.030,- 33.638,66	42.135,- 35.407,56

Insignia, 4-türig			Selection	Edition	Sport	Cosmo
	Motor	Getriebe	mit MwSt. ohne MwSt.	mit MwSt. ohne MwSt.	mit MwSt. ohne MwSt.	mit MwSt. ohne MwSt.
Diesel	2.0 CDTI ECOTEC® 81 kW/110 PS	6-Gang	24.700,- 20.756,30	27.805,- 23.365,55	-	-
	2.0 CDTI ECOTEC® 96 kW/130 PS	6-Gang	26.050,- 21.890,76	29.155,- 24.500,-	30.580,- 25.697,48	31.755,- 26.684,87
	2.0 CDTI ECOTEC® 96 kW/130 PS	6-Stufen-Automatik	28.100,- 23.613,45	31.205,- 26.222,69	32.630,- 27.420,17	33.805,- 28.407,56
	2.0 CDTI ECOTEC® 118 kW/160 PS	6-Gang	-	30.255,- 25.424,37	31.680,- 26.621,85	32.855,- 27.609,24
	2.0 CDTI ECOTEC® 118 kW/160 PS	6-Stufen-Automatik	-	32.305,- 27.147,06	33.730,- 28.344,54	34.905,- 29.331,93
	2.0 CDTI  118 kW/160 PS	6-Gang	27.500,- 23.109,24	30.605,- 25.718,49	-	33.205,- 27.903,36
	2.0 BiTurbo CDTI ECOTEC® 140 kW/190 PS ¹⁾	6-Gang	-	33.855,- 28.449,58	35.280,- 29.647,06	36.455,- 30.634,45
	2.0 BiTurbo CDTI ECOTEC® 140 kW/190 PS ¹⁾	6-Gang 4x4 Allradantrieb	-	37.035,- 31.121,85	37.530,- 31.537,82	39.635,- 33.306,72


¹⁾ Voraussichtlich bestellbar 4. Quartal 2009.

Insignia, 5-türig		Selection	Edition	Sport	Cosmo	
	Motor	Getriebe	mit MwSt. ohne MwSt.	mit MwSt. ohne MwSt.	mit MwSt. ohne MwSt.	mit MwSt. ohne MwSt.
Benzin	1.6 ECOTEC® 85 kW/115 PS	6-Gang	23.490,- 19.739,50	26.595,- 22.348,74	–	–
	1.8 ECOTEC® 103 kW/140 PS	6-Gang	25.790,- 21.672,27	28.895,- 24.281,51	30.320,- 25.478,99	31.495,- 26.466,39
	1.6 Turbo ECOTEC® 132 kW/180 PS	6-Gang	–	30.795,- 25.878,15	32.220,- 27.075,63	33.395,- 28.063,03
	2.0 Turbo ECOTEC® 162 kW/220 PS	6-Gang	–	32.895,- 27.642,86	34.320,- 28.840,34	35.495,- 29.827,73
	2.0 Turbo ECOTEC® 162 kW/220 PS	6-Gang 4x4 Allradantrieb	–	36.075,- 30.315,13	36.570,- 30.731,09	38.675,- 32.500,-
	2.0 Turbo ECOTEC® 162 kW/220 PS	6-Stufen-Automatik	–	34.945,- 29.365,55	36.370,- 30.563,03	37.545,- 31.550,42
	2.0 Turbo ECOTEC® 162 kW/220 PS	6-Stufen-Automatik 4x4 Allradantrieb	–	38.125,- 32.037,82	38.620,- 32.453,78	40.725,- 34.222,69
	2.8 V6 Turbo ECOTEC® 191 kW/260 PS	6-Gang 4x4 Allradantrieb	–	–	38.370,- 32.243,70	40.475,- 34.012,61
	2.8 V6 Turbo ECOTEC® 191 kW/260 PS	6-Stufen-Automatik 4x4 Allradantrieb	–	–	40.420,- 33.966,39	42.525,- 35.735,29

Insignia, 5-türig		Selection	Edition	Sport	Cosmo	
	Motor	Getriebe	mit MwSt. ohne MwSt.	mit MwSt. ohne MwSt.	mit MwSt. ohne MwSt.	mit MwSt. ohne MwSt.
Diesel	2.0 CDTI ECOTEC® 81 kW/110 PS	6-Gang	25.090,- 21.084,03	28.195,- 23.693,28	-	-
	2.0 CDTI ECOTEC® 96 kW/130 PS	6-Gang	26.440,- 22.218,49	29.545,- 24.827,73	30.970,- 26.025,21	32.145,- 27.012,61
	2.0 CDTI ECOTEC® 96 kW/130 PS	6-Stufen-Automatik	28.490,- 23.941,18	31.595,- 26.550,42	33.020,- 27.747,90	34.195,- 28.735,29
	2.0 CDTI ECOTEC® 118 kW/160 PS	6-Gang	-	30.645,- 25.752,10	32.070,- 26.949,58	33.245,- 27.936,97
	2.0 CDTI ECOTEC® 118 kW/160 PS	6-Stufen-Automatik	-	32.695,- 27.474,79	34.120,- 28.672,27	35.295,- 29.659,66
	2.0 CDTI  118 kW/160 PS	6-Gang	27.890,- 23.436,97	30.995,- 26.046,22	-	33.595,- 28.231,09
	2.0 BiTurbo CDTI ECOTEC® 140 kW/190 PS ¹⁾	6-Gang	-	34.245,- 28.777,31	35.670,- 29.974,79	36.845,- 30.962,18
	2.0 BiTurbo CDTI ECOTEC® 140 kW/190 PS ¹⁾	6-Gang 4x4 Allradantrieb	-	37.425,- 31.449,58	37.920,- 31.865,55	40.025,- 33.634,45

¹⁾ Voraussichtlich bestellbar 4. Quartal 2009.

Insignia Sports Tourer			Selection	Edition	Sport	Cosmo
	Motor	Getriebe	mit MwSt. ohne MwSt.	mit MwSt. ohne MwSt.	mit MwSt. ohne MwSt.	mit MwSt. ohne MwSt.
Benzin	1.6 ECOTEC® 85 kW/115 PS	6-Gang	24.290,- 20.411,76	27.445,- 23.063,03	–	–
	1.8 ECOTEC® 103 kW/140 PS	6-Gang	26.590,- 22.344,54	29.745,- 24.995,80	31.405,- 26.390,76	32.930,- 27.672,27
	1.6 Turbo ECOTEC® 132 kW/180 PS	6-Gang	–	31.645,- 26.592,44	33.305,- 27.987,39	34.830,- 29.268,91
	2.0 Turbo ECOTEC® 162 kW/220 PS	6-Gang	–	33.745,- 28.357,14	35.405,- 29.752,10	36.930,- 31.033,61
	2.0 Turbo ECOTEC® 162 kW/220 PS	6-Gang 4x4 Allradantrieb	–	36.925,- 31.029,41	37.655,- 31.642,86	40.110,- 33.705,88
	2.0 Turbo ECOTEC® 162 kW/220 PS	6-Stufen-Automatik	–	35.795,- 30.079,83	37.455,- 31.474,79	38.980,- 32.756,30
	2.0 Turbo ECOTEC® 162 kW/220 PS	6-Stufen-Automatik 4x4 Allradantrieb	–	38.975,- 32.752,10	39.705,- 33.365,55	42.160,- 35.428,57
	2.8 V6 Turbo ECOTEC® 191 kW/260 PS	6-Gang 4x4 Allradantrieb	–	–	39.455,- 33.155,46	41.910,- 35.218,49
	2.8 V6 Turbo ECOTEC® 191 kW/260 PS	6-Stufen-Automatik 4x4 Allradantrieb	–	–	41.505,- 34.878,15	43.960,- 36.941,18

Insignia Sports Tourer			Selection	Edition	Sport	Cosmo
	Motor	Getriebe	mit MwSt. ohne MwSt.	mit MwSt. ohne MwSt.	mit MwSt. ohne MwSt.	mit MwSt. ohne MwSt.
Diesel	2.0 CDTI ECOTEC® 81 kW/110 PS	6-Gang	25.890,- 21.756,30	29.045,- 24.407,56	-	-
	2.0 CDTI ECOTEC® 96 kW/130 PS	6-Gang	27.240,- 22.890,76	30.395,- 25.542,02	32.055,- 26.936,97	33.580,- 28.218,49
	2.0 CDTI ECOTEC® 96 kW/130 PS	6-Stufen-Automatik	29.290,- 24.613,45	32.445,- 27.264,71	34.105,- 28.659,66	35.630,- 29.941,18
	2.0 CDTI ECOTEC® 118 kW/160 PS	6-Gang	-	31.495,- 26.466,39	33.155,- 27.861,34	34.680,- 29.142,86
	2.0 CDTI ECOTEC® 118 kW/160 PS	6-Stufen-Automatik	-	33.545,- 28.189,08	35.205,- 29.584,03	36.730,- 30.865,55
	2.0 CDTI  118 kW/160 PS	6-Gang	28.690,- 24.109,24	31.845,- 26.760,50	-	35.030,- 29.436,97
	2.0 BiTurbo CDTI ECOTEC® 140 kW/190 PS ¹⁾	6-Gang	-	35.095,- 29.491,60	36.755,- 30.886,55	38.280,- 32.168,07
	2.0 BiTurbo CDTI ECOTEC® 140 kW/190 PS ¹⁾	6-Gang 4x4 Allradantrieb	-	38.275,- 32.163,87	39.005,- 32.777,31	41.460,- 34.840,34

Günstige Finanzierung durch die GMAC Bank GmbH.

¹⁾ Voraussichtlich bestellbar 4. Quartal 2009.

Allgemeine Serienausstattung

Sicherheit

Adaptiver 4x4 Allradantrieb mit FlexRide Premium-Fahrwerk und Adaptivem Sportdifferenzial (für 2.8 V6 Turbo, wahlweise 2.0 Turbo und 2.0 BiTurbo CDTI)

Adaptives Bremslicht

Airbagsystem, inkl.

- Frontairbags (mehrstufig) und Seitenairbags, Fahrer und Beifahrer
- Kopfairbags, vorn und hinten außen

Antiblockiersystem (ABS) mit Kurvenbremskontrolle (CBC) und Bremsassistent

Automatische Aktivierung des Warnblinkers und Entriegelung der Türen nach Auslösung von Airbag oder Gurtstraffer

Elektronische Bremskraftverteilung (EBV)

Elektronisches Stabilitätsprogramm Plus (ESP^{Plus}®)

FlexRide Premium-Fahrwerk (für 2.8 V6 Turbo):

Innovatives Fahrwerkssystem mit adaptiver Fahrstilerkennung (DMC) und drei wählbaren Fahrmodi Standard, Sport (personalisierbar) und Tour

Frontantrieb

Fußgängerschutz

Dreipunktsicherheitsgurte auf allen Plätzen, **Gurtkraftbegrenzer** und pyrotechnische Gurtschlossstraffer, vorn, doppelter **Gurtstraffer**, vorn und **Gurtwarner**, vorn

Kindersicherung in den hinteren Türen, manuell

Aktive **Kopfstützen**, vorn, höhen- und neigungseinstellbar, 3 **Kopfstützen** hinten, höheneinstellbar

Seitenaufprallschutz

Auskuppelnde **Sicherheitspedale** PRS (Pedal Release System)

Traktionskontrolle mit Motor- und Bremseingriff (TC^{Plus})

Vorrüstung für Kindersitzbefestigungs-System ISOFIX, hinten

Vorrüstung für Sicherheitsnetzbefestigung für 2. Reihe (nur für Sports Tourer)

Infotainment

Stereo-CD-**Radio CD 300 MP3** mit Triple Info Display und Dachantenne

Komfort & sonstige Ausstattung

Ablagefächer:

- Ablagefach in der Mittelkonsole und Türen, vorn und hinten
- Ablagefach Fahrerseite
- Getränkehalter, vorn
- Handschuhfach, beleuchtet
- Staufach im Kofferraum

Außenspiegel, elektrisch einstell- und beheizbar, manuell anklappbar, Fahrerseite asphärisch geformt, Gehäuse in Wagenfarbe lackiert

Batterieentladeschutz

Bordcomputer

Dachreling, Schwarz (nur Sports Tourer)

Dekorleisten, Titaniumdesign

Dieselpartikelfilter (für 2.0 CDTI und 2.0 BiTurbo CDTI)

Doppeltonhorn

Drehzahlmesser

Halogen-**Frontscheinwerfer** mit Leuchtweitenregulierung

Fensterheber, elektrisch, vorn, mit Tippfunktion und Einklemmschutz

Fußraumbelichtung, vorn

Gepäckraumabdeckung, ausziehbar mit Komfortbedienung (nur für Sports Tourer)

Gepäckraumladekante, Edelstahl (nur für Sports Tourer)

Innen- und Leseleuchten, vorn und hinten

Karosserie, doppelseitige Verzinkung aller korrosionsgefährdeten Teile

Klimaanlage

Kofferraumöffnung, automatisch per Fernbedienung (nur für Limousine, 4-türig)

Lenksäule, höhen- und längseinstellbar

Mittelarmlehne, vorn

Allgemeine Serienausstattung

Polster, Stoff

Räder und Reifen:

- 4 Stahlräder 6½ J x 16, inkl. Radabdeckung mit Reifen 215/60 R16 (nicht für SportsTourer mit 2.0 CDTI)
- 4 Stahlräder 7 J x 17 mit Reifen 225/55 R17 (nur für SportsTourer mit 2.0 CDTI)
- Reifen-Reparatur-Set (ohne Wagenheber)

Raucher-Paket, Aschenbecher und Zigarettenanzünder, vorn

Rücksitzlehne im Verhältnis 60:40 umklappbar

Service-Intervall-Anzeige

Komfortsitze:

- Fahrersitz: Länge und Lehnenneigung, manuell einstellbar, Höheneinstellung, elektrisch
- Beifahrersitz: Länge und Lehnenneigung, manuell einstellbar

Stoßfänger, in Wagenfarbe

Tagfahrlicht

Türaußengriffe, in Wagenfarbe

Türinnengriffe, verchromt

Umgebungsbeleuchtung

Wärmeschutzverglasung, grün getönt

Zentralverriegelung, inkl. Funkfernbedienung und Innenschaltern


ecoFLEX

- Reduzierter Emissionswert sowie Kraftstoffverbrauch
- Aerodynamische Verkleidung am Unterboden
- Niedrigeres Fahrwerk (10 mm tiefer gelegt)
- Reifen mit geringem Rollwiderstand (Michelin Primacy HP Reifen)
- Geschlossener Kühlergrill
- Hochschaltanzeige
- Längere Achsübersetzung
- Bordcomputer mit Check Control
- Abrissfinnen an der Heckscheibe (nur Sports Tourer)
- Flexible Frontspoilerlippe
- ecoFLEX Emblem

Modellbezogene Serienausstattung			
Selection	Edition	Sport	Cosmo
			Sicht-Paket
			Adaptives Fahrlicht (AFL+)
			Heckklappe , elektrisch (nur Sports Tourer)
		Aluminiumpedale	
		Nebelscheinwerfer	
		FlexRide Premium-Sportfahrwerk (Karosserie 10 mm tiefer gelegt)	
		Solar Protect®-Wärmeschutzverglasung , im Fond, stark getönt (nur Sports Tourer)	Solar Protect®-Wärmeschutzverglasung , im Fond, stark getönt (nur Sports Tourer)
		Ladekantenschutz , Edelstahl (nur Sports Tourer)	Ladekantenschutz , Edelstahl (nur Sports Tourer)
Innenbeleuchtungs-Paket	Innenbeleuchtungs-Paket	Innenbeleuchtungs-Paket	Innenbeleuchtungs-Paket
Türeinsteigsleisten , Aluminium	Türeinsteigsleisten , Aluminium	Türeinsteigsleisten , Aluminium	Türeinsteigsleisten , Aluminium
Sichtbare Auspuffendrohre , verchromt, rechts und links (für 1.6 Turbo, 2.0 Turbo und 2.0 BiTurbo CDTI)	Sichtbare Auspuffendrohre , verchromt, rechts und links (für 1.6 Turbo, 2.0 Turbo, 2.8 V6 Turbo und 2.0 BiTurbo CDTI)	Sichtbare Auspuffendrohre , verchromt, rechts und links (für 1.6 Turbo, 2.0 Turbo, 2.8 V6 Turbo und 2.0 BiTurbo CDTI)	Sichtbare Auspuffendrohre , verchromt, rechts und links (für 1.6 Turbo, 2.0 Turbo, 2.8 V6 Turbo und 2.0 BiTurbo CDTI)
Tasche an Vordersitzrücken	Tasche an Vordersitzrücken	Tasche an Vordersitzrücken	Tasche an Vordersitzrücken
Mittelarmlehne , hinten, mit Getränkehalter, Ablagefach, und Durchlademöglichkeit	Mittelarmlehne , hinten, mit Getränkehalter, Ablagefach, und Durchlademöglichkeit	Mittelarmlehne , hinten, mit Getränkehalter, Ablagefach, und Durchlademöglichkeit	Mittelarmlehne , hinten, mit Getränkehalter, Ablagefach, und Durchlademöglichkeit
Parkbremse , elektrisch, inkl. Berg-Anfahr-Assistent (nur für Schaltgetriebe) und 12-Volt-Steckdose in der Mittelkonsole	Parkbremse , elektrisch, inkl. Berg-Anfahr-Assistent (nur für Schaltgetriebe) und 12-Volt-Steckdose in der Mittelkonsole	Parkbremse , elektrisch, inkl. Berg-Anfahr-Assistent (nur für Schaltgetriebe) und 12-Volt-Steckdose in der Mittelkonsole	Parkbremse , elektrisch, inkl. Berg-Anfahr-Assistent (nur für Schaltgetriebe) und 12-Volt-Steckdose in der Mittelkonsole
Geschwindigkeitsregler	Geschwindigkeitsregler	Geschwindigkeitsregler	Geschwindigkeitsregler
Fensterzierleiste , verchromt	Fensterzierleiste , verchromt	Fensterzierleiste , verchromt	Fensterzierleiste , verchromt
Fernbedienung am Lenkrad	Fernbedienung am Lenkrad	Fernbedienung am Lenkrad	Fernbedienung am Lenkrad
Steckdose , 12 V, im Gepäckraum (nur für Sports Tourer)	Steckdose , 12 V, im Gepäckraum (nur für Sports Tourer)	Steckdose , 12 V, im Gepäckraum (nur für Sports Tourer)	Steckdose , 12 V, im Gepäckraum (nur für Sports Tourer)
Lederlenkrad	Sportlederlenkrad	Lederlenkrad	Lederlenkrad

Modellbezogene Serienausstattung

Selection	Edition	Sport	Cosmo
Fensterheber , elektrisch, vorn, mit Tippfunktion und Einklemmschutz	Fensterheber , elektrisch, vorn, mit Tippfunktion und Einklemmschutz	Fensterheber , elektrisch, vorn, mit Tippfunktion und Einklemmschutz	Fensterheber , elektrisch, vorn und hinten, mit Tippfunktion und Einklemmschutz
Türaußengriffe , in Wagenfarbe	Türaußengriffe , in Wagenfarbe	Türaußengriffe , in Wagenfarbe	Türaußengriffe , verchromt
Bordcomputer	Bordcomputer mit Check Control System	Bordcomputer mit Check Control System	Bordcomputer mit Check Control System
Dachreling , schwarz (nur Sports Tourer)	Dachreling , silber eloxiert (nur Sports Tourer)	Dachreling , silber eloxiert (nur Sports Tourer)	Dachreling , silber eloxiert (nur Sports Tourer)
Komfortsitze Fahrersitz: Länge und Lehnenneigung, manuell einstellbar, Höheneinstellung, elektrisch Beifahrersitz: Länge und Lehnenneigung, manuell einstellbar	Komfortsitze Fahrersitz: Länge, Lehnenneigung und Sitzneigung, manuell einstellbar, Höheneinstellung, elektrisch, elektropneumatische Lendenwirbelstütze in Länge und Höhe einstellbar Beifahrersitz: Länge und Lehnenneigung, manuell einstellbar	Premium-Sportsitz mit Gütesiegel AGR (Aktion Gesunder Rücken e.V.), Fahrer Fahrersitz: Länge, Lehnenneigung und Sitzneigung, manuell einstellbar, Höheneinstellung, elektrisch, elektropneumatische Lendenwirbelstütze in Länge und Höhe einstellbar, ausziehbare Oberschenkelauflage Beifahrersitz: Länge und Lehnenneigung, manuell einstellbar, ausziehbare Oberschenkelauflage	Komfortsitze Fahrersitz: Länge, Lehnenneigung und Sitzneigung, manuell einstellbar, Höheneinstellung, elektrisch, elektropneumatische Lendenwirbelstütze in Länge und Höhe einstellbar Beifahrersitz: Länge und Lehnenneigung, manuell einstellbar
Klimaanlage	Automatische Klimaanlage	Automatische Klimaanlage	Zwei-Zonen-Klimatisierungsautomatik mit Solar Reflect Windschutzscheibe
Stereo-CD- Radio CD 300 MP3 mit Triple Info Display und Dachantenne	Stereo-CD- Radio DVD 800 Europa Navi mit Color Info Display 7", Dachantenne im Haifischflossendesign und Multi-funktionsknopf , in der Mittelkonsole	Stereo-CD- Radio DVD 800 Europa Navi mit Color Info Display 7", Dachantenne im Haifischflossendesign und Multi-funktionsknopf , in der Mittelkonsole	Stereo-CD- Radio DVD 800 Europa Navi mit Color Info Display 7", Dachantenne im Haifischflossendesign und Multi-funktionsknopf , in der Mittelkonsole
Polster Stoff	Polster Stoff , Top Tec Veredelung bei beige Polster	Polster Stoff	Polster Stoff/Ledernachbildung Morrocana, Top Tec Veredelung bei beige Polster
Dekorleisten , Titaniumdesign	Dekorleisten , Titaniumdesign (Schwarz) bzw. Titaniumdesign, Oliv (Beige)	Dekorleisten , Klavierlack	Dekorleisten , Kibo Holzdesign oder Klavierlack (Schwarz) bzw. Kibo Holzdesign (Beige)
4 Stahlräder 6½ J x 16, inkl. Radabdeckung mit Reifen 215/60 R16 (nicht für Sports Tourer mit 2.0 CDTI) 4 Stahlräder 7 J x 17 mit Reifen 225/55 R17 (nur für Sports Tourer mit 2.0 CDTI)	4 Designräder 7 J x 17 mit Reifen 225/55 R17 (nicht für Sports Tourer mit Adaptivem 4x4 Allradantrieb) 4 Stahlräder 7 J x 17 mit Reifen 225/55 R17 (für Sports Tourer mit Adaptivem 4x4 Allradantrieb)	4 Leichtmetallräder 8 J x 18 im 5-Doppelspeichen-Sportdesign mit Reifen 245/45 R18	4 Leichtmetallräder 8 J x 18 im 13-Speichen-Design mit Reifen 245/45 R18

Sonderausstattung	Selection	Edition	Sport	Cosmo
Anschlussgarantie				
Opel Anschlussgarantie  Insignia Anschlussgarantie (Neuwagen Sonderprämie) (Zwei Jahre Herstellergarantie zuzüglich vier Jahre Opel Anschlussgarantie ab dem Tag der Erstzulassung. Ein Angebot in Zusammenarbeit mit der CG Car-Garantie Versicherungs-AG. Prämien inkl. gesetzlich gültiger Versicherungssteuer)	549,-	549,-	549,-	549,-
Ausstattungspakete				
		mit MwSt. ohne MwSt.		
Premium-Paket 1 - 18" Leichtmetallräder - Premium-Sitz mit Gütesiegel AGR (Aktion Gesunder Rücken e.V.), Fahrer, inkl. - Fahrersitz: Länge, Lehnenneigung und Sitzneigung, manuell einstellbar, Höheneinstellung, elektrisch, elektropneumatische Lendenwirbelstütze in Länge und Höhe einstellbar, ausziehbare Oberschenkelauflage	PH1X	—	875,- 735,29	—
Premium-Sitz mit Gütesiegel AGR (Aktion Gesunder Rücken e.V.), Beifahrer, inkl. - Beifahrersitz: Länge, Lehnenneigung und Sitzneigung, manuell einstellbar, Höheneinstellung, elektrisch, elektropneumatische Lendenwirbelstütze in Länge und Höhe einstellbar, ausziehbare Oberschenkelauflage	A6D	—	295,- 247,90	—

- = nicht verfügbar S = Serie ■ = Unverbindliche Preisempfehlung

Sonderausstattung	Selection	Edition	Sport	Cosmo
Premium-Paket 2 - 18" Leichtmetallräder - Premium-Sitz mit Gütesiegel AGR (Aktion Gesunder Rücken e.V.), Fahrer, inkl. - Fahrersitz: Länge, Lehnenneigung und Sitzneigung, manuell einstellbar, Höheneinstellung, elektrisch, elektropneumatische Lendenwirbelstütze in Länge und Höhe einstellbar, ausziehbare Oberschenkelauflage - Lederausstattung, perforiert, Schwarz oder Beige ¹⁾ , inkl. - Sitzkontaktflächen in Leder - Sitzheizung, Fahrer und Beifahrer - Sitzventilation, Fahrer - Fensterheber, elektrisch, vorn und hinten	PH3S	—	—	—
		2.435,— 2.046,22		
Premium-Sitz mit Gütesiegel AGR (Aktion Gesunder Rücken e.V.), Beifahrer, inkl. - Beifahrersitz: Länge, Lehnenneigung und Sitzneigung, manuell einstellbar, Höheneinstellung, elektrisch, elektropneumatische Lendenwirbelstütze in Länge und Höhe einstellbar, ausziehbare Oberschenkelauflage	A6D	—	—	—
		295,— 247,90		
Premium-Paket 3 - 19" Leichtmetallräder - Premium-Sitz mit Gütesiegel AGR (Aktion Gesunder Rücken e.V.), Fahrer, inkl. - Fahrersitz: Länge, Lehnenneigung und Sitzneigung, manuell einstellbar, Höheneinstellung, elektrisch, elektropneumatische Lendenwirbelstütze in Länge und Höhe einstellbar, ausziehbare Oberschenkelauflage - Lederausstattung, perforiert, Schwarz oder Beige ¹⁾ , inkl. - Sitzkontaktflächen in Leder - Sitzheizung, Fahrer und Beifahrer - Sitzventilation, Fahrer - Fensterheber, elektrisch, vorn und hinten	PH3T	—	1.890,— ²⁾ 1.588,24	1.890,— 1.588,24
		—	—	—

— = nicht verfügbar S = Serie ■ = Unverbindliche Preisempfehlung

¹⁾ Voraussichtlich bestellbar 3. Quartal 2009.

²⁾ Nicht in Verb. mit Leder, Beige.

Sonderausstattung		Selection	Edition	Sport	Cosmo
Premium-Sitz mit Gütesiegel AGR (Aktion Gesunder Rücken e.V.), Beifahrer, inkl. - Beifahrersitz: Länge, Lehnenneigung und Sitzneigung, manuell einstellbar, Höheneinstellung, elektrisch, elektropneumatische Lendenwirbelstütze in Länge und Höhe einstellbar, ausziehbare Oberschenkelauflage	A6D	—	—	295,- 247,90	295,- 247,90
Premium-Paket 4 - 20" Leichtmetallräder - Premium-Sitz mit Gütesiegel AGR (Aktion Gesunder Rücken e.V.), Fahrer, inkl. - Fahrersitz: Länge, Lehnenneigung und Sitzneigung, manuell einstellbar, Höheneinstellung, elektrisch, elektropneumatische Lendenwirbelstütze in Länge und Höhe einstellbar, ausziehbare Oberschenkelauflage - Lederausstattung, perforiert, Schwarz oder Beige ¹⁾ , inkl. - Sitzkontaktflächen in Leder - Sitzheizung, Fahrer und Beifahrer - Sitzventilation, Fahrer - Fensterheber, elektrisch, vorn und hinten	PH3T & Q9U	—	—	2.310,- ²⁾ 1.941,18	2.310,- 1.941,18
Premium-Sitz mit Gütesiegel AGR (Aktion Gesunder Rücken e.V.), Beifahrer, inkl. - Beifahrersitz: Länge, Lehnenneigung und Sitzneigung, manuell einstellbar, Höheneinstellung, elektrisch, elektropneumatische Lendenwirbelstütze in Länge und Höhe einstellbar, ausziehbare Oberschenkelauflage	A6D	—	—	295,- 247,90	295,- 247,90
FlexOrganizer®-Paket - FlexOrganizer®-Schiene, seitlich im Gepäckraum - Gepäcknetz mit 2 Stangen - Kleines Gepäcknetz - 4 Adapter (nur für Sports Tourer)	AQ2	150,- 126,05	150,- 126,05	150,- 126,05	150,- 126,05

■ = nicht verfügbar ■ S = Serie ■ = Unverbindliche Preisempfehlung

¹⁾ Voraussichtlich bestellbar 3. Quartal 2009.

²⁾ Nicht in Verb. mit Leder, Beige.

Sonderausstattung		Selection	Edition	Sport	Cosmo
OPC Line-Paket - Stoßfänger mit Frontspoilerlippe - Heckschürzenlippe - Heckspoiler (nur für Limousine) - Seitenschweller - 2 sichtbare Auspuffendrohre, verchromt, rechts und links (für 1.6 Turbo, 2.0 Turbo, 2.8 V6 Turbo und 2.0 BiTurbo CDTI) bzw. ein sichtbares Auspuffendrohr, verchromt (für 1.8 und 2.0 CDTI [96 kW/118kW]) - Abrissfinne an der Heckscheibe (nur Sports Tourer)	WBP	—	1.215,- 1.021,01	1.215,- 1.021,01	1.215,- 1.021,01
Sicht-Paket - Automatisches Abblendlicht mit Tunnelerkennung - Regensensor - Innenspiegel, automatisch abblendend	TSQ	—	200,- 168,07	200,- 168,07	S
Sitz-Paket 1 - Fahrersitz: Länge, Lehnenneigung und Sitzneigung, manuell einstellbar, Höheneinstellung, elektrisch, elektropneumatische Lendenwirbelstütze in Länge und Höhe einstellbar	A6B	100,- 84,03	S	S	S
Sitz-Paket 2 - Beifahrersitz: Länge, Lehnenneigung und Sitzneigung, manuell einstellbar, Höheneinstellung, elektrisch, elektropneumatische Lendenwirbelstütze in Länge und Höhe einstellbar	A6D	—	295,- 247,90	295,- 247,90	295,- 247,90
Winter-Paket - Sitzheizung, Fahrer und Beifahrer - Scheinwerfer-Reinigungsanlage (Serie Cosmo)	W7Z	275,- 231,09	275,- 231,09	275,- 231,09	—
In Verb. mit Lederausstattung	PH3U	—	105,- 88,24	105,- 88,24	—
In Verb. mit Adaptivem Fahrlicht (AFL+)	PH3V	—	260,- 218,49	260,- 218,49	260,- 218,49

- = nicht verfügbar S = Serie = Unverbindliche Preisempfehlung

Sonderausstattung		Selection	Edition	Sport	Cosmo
Sicherheit		mit MwSt. ohne MwSt.			
Adaptives Fahrlicht (AFL+), Bi-Xenon-Scheinwerfer mit variabler Lichtverteilung für Stadt, Spielstraße, Landstraße, Autobahn und Schlechtwetter, aktive Kurvenlichtfunktion, Abbiegelichtfunktion, Fernlichtassistent (nicht in Verb. mit Frontkamera) und Tagfahrlicht in LED Technik, inkl. - Scheinwerfer-Reinigungsanlage - Automatische Leuchtweitenregulierung (nur in Verb. mit Sicht-Paket)	TT2	—	1.250,- 1.050,42	1.250,- 1.050,42	S
Seiten airbags , hinten außen, inkl. Gurtwarner hinten (bleiben aktiviert in Verb. mit Kindersicherheitssystem)	AW7	—	300,- 252,10	300,- 252,10	300,- 252,10
Diebstahlwarnanlage inkl. - Ultraschall-Innenraumüberwachung - Mechanische Verriegelung der Türen - Neigungsüberwachung - Überwachung von Kofferraum, Türen, Frontklappe, Heckscheibe (bei Sports Tourer) und Felgen - Signalhorn und Abschleppschutz	UTT	—	350,- 294,12	350,- 294,12	350,- 294,12
Nebelscheinwerfer , inkl. - Chromapplikationen an Frontstoßfänger	T96	185,- 155,46	185,- 155,46	S	185,- 155,46
Reifendruck-Kontrollsystem , inkl. - Check Control System - Reifendruckverlust-Überwachungssystem	UJN	—	205,- 172,27	205,- 172,27	205,- 172,27
Sicherheitsnetz zur Montage hinter der 1. Sitzreihe, inkl. - Netzrollo zur Montage hinter 2. Sitzreihe - Vorrüstung Sicherheitsnetzbefestigung 1. Sitzreihe (nur für Sports Tourer)	APT	305,- 256,30	305,- 256,30	305,- 256,30	305,- 256,30

■ = nicht verfügbar ■ = Serie ■ = Unverbindliche Preisempfehlung

Sonderausstattung		Selection	Edition	Sport	Cosmo
Fahrwerk & Räder		mit MwSt. ohne MwSt.			
FlexRide Premium-Fahrwerk Innovatives Fahrwerkssystem mit adaptiver Fahrstilerkennung (DMC) und drei wählbaren Fahrmodi Standard, Sport (personalisierbar) und Tour, inkl. - Elektronische Dämpferregelung (CDC) - Geschwindigkeitsabhängige Servolenkung - Vernetzung aller fahrdynamischen Systeme - Karosserie 10 mm tiefer gelegt (nur für Sport) (Serie für 2.8 V6 Turbo, 2.0 Turbo und 2.0 BiTurbo CDTI mit Adaptivem 4x4 Allradantrieb, nicht in Verb. mit Niveauregulierung, nicht für 1.6 und 2.0 CDTI [81 kW])	URC	—	930,— 781,51	S	930,— 781,51
Niveauregulierung, automatisch (nur für Sports Tourer; nicht für 2.8 V6 Turbo oder in Verb. mit FlexRide Premium-Fahrwerk)	G67	635,— 533,61	635,— 533,61	—	635,— 533,61
4 Leichtmetallräder 7 J x 17 im 7-Speichen-Design mit Reifen 225/55 R17	Q00	900,— 756,30	410,— ¹⁾ 344,54	—	—
4 Leichtmetallräder 8 J x 18 im 13-Speichen-Design mit Reifen 245/45 R18	Q56	—	900,— 756,30	ohne Mehrpreis	S
4 Leichtmetallräder 8 J x 18 im 7-Doppelspeichen-Sport-Design mit Reifen 245/45 R18	Q60	—	900,— 756,30	ohne Mehrpreis	ohne Mehrpreis
4 Leichtmetallräder 8 J x 18 im 5-Doppelspeichen-Sport-Design mit Reifen 245/45 R18	Q02	—	900,— 756,30	S	ohne Mehrpreis
4 Leichtmetallräder 8½ J x 19 im 10-Speichen-Design, glanz-veredelt, mit Reifen 245/40 R19	Q95	—	—	600,— 504,20	600,— 504,20
4 Leichtmetallräder 8½ J x 19 im 5-Speichen-Design, mehrfach beschichtete Premium-Farboberfläche, mit Reifen 245/40 R19	Q93	—	—	600,— 504,20	600,— 504,20

- = nicht verfügbar S = Serie = Unverbindliche Preisempfehlung

¹⁾ Nicht für Sports Tourer mit Adaptivem 4x4 Allradantrieb.

Sonderausstattung	Selection	Edition	Sport	Cosmo
4 Leichtmetallräder 8½ J x 20 im 5-Doppelspeichen-Stern-Design, mehrfach beschichtete Premium-Farboberfläche, mit Reifen 245/35 R20 (nicht in Verb. mit Notlauf rad 16“ Stahlfelge)	Q9U	—	—	—
			1.200,- 1.008,40	1.200,- 1.008,40
Notlauf rad ¹⁾ , Stahl (nicht in Verb. mit OPC Line-Paket)	45,- 37,82	45,- 37,82	45,- 37,82	45,- 37,82
Infotainment	mit MwSt. ohne MwSt.			
Infotainment-Systeme ab CD 300 MP3: 7 Lautsprecher, 4 x 20 Watt, Dachantenne, kurz, geschwindigkeitsabhängige Lautstärke- und Bassregelung, Autostore, RDS-EON, 3 x 6 Senderspeicher, Stereo-Eingang für externe Audiogeräte (Aux-In, Klinkenstecker 3,5 mm), Audio-CD: MP3/WMA-Wiedergabe				
DVD 800 Europa Navi Stereo-CD-Radio mit integriertem Navigationssystem, Color Info Display 7“, Check Control System, Dachantenne im Haifischflossendesign, USB Anschluss und Multifunktionsknopf Navigation: DVD gestütztes Navigationssystem mit Kartendarstellung in 2D oder 3D, Straßenkarte für über 30 europäische Länder, GPS-Modul, dynamische Routenführung über Karten- und/oder Pfeildarstellung und Ansage, Kartenanzeige von TMC Meldungen, Tourenplanung, digitaler Reiseführer von MERIAN und Feinschmecker mit über 100.000 Reiseinformationen in den Kategorien Essen & Trinken, Übernachten, Sehenswürdigkeiten, Sport & Freizeit sowie Ausgehen und Shopping	UXX	1.500,- 1.260,50	S	S
CD 500 Deutschland Navi Stereo-CD-Radio mit integriertem Navigationssystem, Color Info Display 7“, Check Control System, Dachantenne im Haifischflossendesign und USB Anschluss Navigation: CD Rom gestütztes Navigationssystem mit Kartendarstellung in 2D, Straßenkarte Deutschland, GPS-Modul, dynamische Routenführung über Karten- und/oder Pfeildarstellung und Ansage, Kartenanzeige von TMC Meldungen	UXW	1.100,- 924,37	(-400,-) (-336,13)	(-400,-) (-336,13)
CDC 400 Stereo-CD-Radio, Graphic Info Display, 6 x 6 Senderspeicher, 6fach CD-Wechsler	UYI	700,- 588,24	(-800,-) (-672,27)	(-800,-) (-672,27)

■ = nicht verfügbar ■ = Serie ■ = Unverbindliche Preisempfehlung

¹⁾ Reduzierter Gepäckrauminhalt.

Sonderausstattung		Selection	Edition	Sport	Cosmo
CD 300 MP3 Stereo-CD-Radio, Triple Info Display	UYB	S	(-1.500,-) (-1.260,50)	(-1.500,-) (-1.260,50)	(-1.500,-) (-1.260,50)
Digitaler Radioempfang DAB (Digital Audio Broadcasting) (nicht in Verb. mit CD 300 MP3)	UBT	240,- 201,68	240,- 201,68	240,- 201,68	240,- 201,68
Infinity Sound System¹⁾ , inkl. - 9 Lautsprecher, 7 x 45 Watt (bei Limousine, 4-türig) - 8 Lautsprecher, 7 x 45 Watt (bei Limousine, 5-türig und Sports Tourer) - 2 Subwoofer (1 Subwoofer bei Limousine, 5-türig und Sports Tourer) - 4 Breitband-Lautsprecher - 1 Mittelton-Lautsprecher - 2 Hochtöner - Digitaler Sound Prozessor (nicht in Verb. mit CD 300 MP3)	UQA	—	—	580,- 487,39	580,- 487,39
Mobiltelefon-Vorbereitung mit integriertem Telefonmodul für Mobiltelefone mit Bluetooth™ Verbindung im SIM Access Profile (SAP) Modus - Anzeige von eingehenden SMS - Nutzung der Telefoneinstellung - Direkte Verbindung zur Dachantenne - Sprachsteuerung - Freisprecheinrichtung - Nutzung des Fahrzeugdisplays zur Anzeige von Telefonbuch und Rufliste - Steuerung über Fernbedienung am Lenkrad möglich (nicht in Verb. mit CD 300 MP3)	UPJ	500,- 420,17	500,- 420,17	500,- 420,17	500,- 420,17
Mobiltelefon-Vorbereitung wie zuvor, jedoch inkl. - Basisplatte zum Anschluss einer telefonspezifischen Halterung (siehe Zubehör) zur Nutzung der Ladefunktion (Entfall des Getränkehalters, vorn)	PH3Y	500,- 420,17	500,- 420,17	500,- 420,17	500,- 420,17

- = nicht verfügbar S = Serie = Unverbindliche Preisempfehlung

¹⁾ Reduzierter Gepäckrauminhalt, Erhöhung des Gepäckraumbodens um 100 mm bei Limousine, 5-türig; Entfall des doppelten Gepäckraumbodens im Sports Tourer.

Sonderausstattung		Selection	Edition	Sport	Cosmo
Mobiltelefon-Vorbereitung - Bluetooth™-Schnittstelle - Sprachsteuerung - Freisprecheinrichtung - Nutzung des Fahrzeugdisplays zur Anzeige von Telefonbuch und Rufliste - Steuerung über Fernbedienung am Lenkrad möglich	UPI / UPH	300,- 252,10	300,- 252,10	300,- 252,10	300,- 252,10
	UWI	300,- 252,10	300,- 252,10	300,- 252,10	300,- 252,10
Mobiltelefon-Vorbereitung wie zuvor, jedoch inkl. - Basisplatte zum Anschluss einer telefonspezifischen Halterung (siehe Zubehör) zur Nutzung der Ladefunktion und der GSM-Antenne (Entfall des Getränkehalters, vorn)					
Komfort & sonstige Ausstattung		mit MwSt. ohne MwSt.			
Anhängerzugvorrichtung , schwenkbar, inkl. - Anhänger-Stabilitätsprogramm	VK0	825,- 693,28	825,- 693,28	825,- 693,28	825,- 693,28
Außenspiegel , elektrisch anklappbar, automatisch abblendend (Fahrerseite) (nur in Verb. mit Sicht-Paket)	DWH	—	170,- 142,86	170,- 142,86	170,- 142,86
Fensterheber , elektrisch, vorn und hinten, inkl. - Tippfunktion - Einklemmschutz	AER	—	375,- 315,13	375,- 315,13	S
Frontkamera mit Verkehrsschildassistent und Spurassistent - Automatische Aktivierung zwischen 60 km/h und 200 km/h (Tag) bzw. 150 km/h (Nacht) - Erkennung von Geschwindigkeitsbegrenzungen, Überholverbote und deren Aufhebungen auf Standard-Verkehrsschildern (abhängig von Verkehrsschildqualität, Sicht- und Witterungsbedingungen) - Anzeige des erkannten Schildes im zentralen Instrumenten-Display - Warnung bei unbeabsichtigtem Verlassen der Fahrspur durch Warnton und Anzeige im Drehzahlmesser - Solar Reflect Windschutzscheibe (nur in Verb. mit Sicht-Paket)	UVT	—	525,- 441,18	525,- 441,18	525,- 441,18
Geschwindigkeitsregler , inkl. Lederlenkrad (nur in Verb. mit Mobiltelefon-Vorbereitung)	PH4B	460,- 386,55	S	S	S
Handbremse , manuell (Entfall elektrische Parkbremse, Berg-Anfahr-Assistent und 12-Volt Steckdose; in Verb. mit DVD 800 Europa Navi Entfall Multifunktionsknopf)	OGF	—	ohne Mehrpreis	ohne Mehrpreis	—

- = nicht verfügbar S = Serie ■ = Unverbindliche Preisempfehlung

Sonderausstattung		Selection	Edition	Sport	Cosmo
Heckklappe , elektrisch - Programmierbare Öffnungshöhe - Bedienung über Funkfernbedienung am Schlüssel, Schalter in der Fahrertür oder Sensorfeld an der Heckklappe (nur für Sports Tourer)	TB5	—	—	390,- 327,73	S
Heckscheibenwischer (nur für Limousine, 5-türig)	C25	60,- 50,42	60,- 50,42	60,- 50,42	60,- 50,42
Automatische Klimaanlage Ein-Zonen-Klimatisierungsautomatik mit automatischer Luftverteilung	C68	350,- 294,12	S	S	—
Zwei Zonen Klimatisierungsautomatik mit automatischer Luftverteilung, inkl. - Solar Reflect Windschutzscheibe - Getrennte Temperaturregelung, Fahrer und Beifahrer - Feuchtigkeitssensor (nur in Verb. mit Sicht-Paket)	CJ2	—	395,- 331,93	395,- 331,93	S
Lackierung , Zweischicht-Metallic oder -Mineraleffekt		525,- 441,18	525,- 441,18	525,- 441,18	525,- 441,18
Ladekantenschutz , Edelstahl (nur für Sports Tourer)	VGG	50,- 42,02	50,- 42,02	S	S
Lederausstattung , Schwarz oder Beige, inkl. - Sitzkontaktflächen in Leder - Sitzheizung, Fahrer und Beifahrer - Fensterheber, elektrisch, vorn und hinten (nicht in Verb. mit Premium-Sitz mit Gütesiegel AGR)	TAAT / TAAU	—	1.800,- 1.512,61	—	1.300,- 1.092,44
Parkpilot , Einparkhilfe vorn und hinten, mit akustischem Warnsignal beim vorwärts und rückwärts Einparken	UD5	520,- 436,97	520,- 436,97	520,- 436,97	520,- 436,97
Parkassistent , vorn und hinten, mit Parklückenerkennung und audiovisueller Einparkhilfe, inkl. - Parkpilot, Einparkhilfe vorn und hinten, mit akustischem Warnsignal beim vorwärts und rückwärts Einparken	UDP	—	645,- 542,02	645,- 542,02	645,- 542,02
Quickheat Schnellheizsystem (nicht in Verb. mit Standheizung)	C32	260,- 218,49	260,- 218,49	260,- 218,49	260,- 218,49

- = nicht verfügbar S = Serie ■ = Unverbindliche Preisempfehlung

Sonderausstattung		Selection	Edition	Sport	Cosmo
Panorama-Glasschiebe-/ Ausstelldach, elektrisch, mit Vorwahlfunktion und Spoilerposition für vorderen Teil, Sonnenschutzrollo elektrisch bedienbar (nur für Sports Tourer und in Verb. mit Sitz-Paket 2 oder Sitzeinstellung, elektrisch)	C3U	—	1.200,- 1.008,40	1.200,- 1.008,40	1.200,- 1.008,40
Schiebe-/Ausstelldach, elektrisch, mit Vorwahlfunktion und Spoilerposition, Sonnenschutzrollo manuell bedienbar (nur für Limousine, 4- und 5-türig, nur in Verb. mit Sitz-Paket 2 oder Sitzeinstellung, elektrisch)	CF5	—	850,- 714,29	850,- 714,29	850,- 714,29
Premium-Sitz mit Gütesiegel AGR (Aktion Gesunder Rücken e.V.), Fahrer, inkl. - Fahrersitz: Länge, Lehnenneigung und Sitzneigung, manuell einstellbar, Höheneinstellung, elektrisch, elektropneumatische Lendenwirbelstütze in Länge und Höhe einstellbar, ausziehbare Oberschenkelauflage - Mittelarmlehne, hinten, mit Durchladefunktion	AE4 & TAAW	390,- 327,73	390,- 327,73	S	—
Premium-Sitz mit Gütesiegel AGR (Aktion Gesunder Rücken e.V.), Beifahrer, inkl. - Beifahrersitz: Länge, Lehnenneigung und Sitzneigung, manuell einstellbar, Höheneinstellung, elektrisch, elektropneumatische Lendenwirbelstütze in Länge und Höhe einstellbar, ausziehbare Oberschenkelauflage	A6D	—	295,- 247,90	295,- 247,90	—

■ = nicht verfügbar S = Serie ■ = Unverbindliche Preisempfehlung

Sonderausstattung	Selection	Edition	Sport	Cosmo	
Premium-Sitz mit Gütesiegel AGR (Aktion Gesunder Rücken e.V.), Fahrer, inkl. - Fahrersitz: Länge, Lehnenneigung und Sitzneigung, manuell einstellbar, Höheneinstellung, elektrisch, elektropneumatische Lendenwirbelstütze in Länge und Höhe einstellbar, ausziehbare Oberschenkelauflage - Lederausstattung, perforiert, schwarz oder beige ¹⁾ , inkl. - Sitzkontaktflächen in Leder - Sitzventilation, Fahrer - Sitzheizung, Fahrer und Beifahrer - Fensterheber, elektrisch, vorn und hinten	AE4 & TAAV	—	2.600,- 2.184,87	2.100,- ²⁾ 1.764,71	2.100,- 1.764,71
Premium-Sitz mit Gütesiegel AGR (Aktion Gesunder Rücken e.V.), Beifahrer, inkl. - Beifahrersitz: Länge, Lehnenneigung und Sitzneigung, manuell einstellbar, Höheneinstellung, elektrisch, elektropneumatische Lendenwirbelstütze in Länge und Höhe einstellbar, ausziehbare Oberschenkelauflage	A6D	—	295,- 247,90	295,- 247,90	295,- 247,90
OPC Line Recaro-Sportsitz mit Gütesiegel AGR (Aktion Gesunder Rücken e.V.), inkl. - Sitzeinstellung Fahrersitz elektrisch: Länge, Lehnenneigung, Sitzneigung und Sitzhöhe, elektrisch einstellbar, elektropneumatische Lendenwirbelstütze in Länge und Höhe einstellbar, Oberschenkelauflage manuell ausziehbar - Sitzeinstellung Beifahrersitz elektrisch: Länge, Lehnenneigung, Sitzneigung und Sitzhöhe, elektrisch einstellbar, elektropneumatische Lendenwirbelstütze in Länge und Höhe einstellbar, Oberschenkelauflage manuell ausziehbar - Außenspiegel, elektrisch anklappbar - Lederausstattung, perforiert, schwarz, inkl. - Sitzkontaktflächen in Leder - Sitzheizung, Fahrer und Beifahrer - Fensterheber, elektrisch, vorn und hinten (nur in Verb. mit Sicht-Paket)	W2E	—	—	3.200,- 2.689,08	3.200,- 2.689,08

- = nicht verfügbar S = Serie U = Unverbindliche Preisempfehlung

¹⁾ Voraussichtlich bestellbar 3. Quartal 2009.

²⁾ Nicht in Verb. mit Leder, Beige.

Sonderausstattung		Selection	Edition	Sport	Cosmo
Sitzeinstellung , elektrisch, Fahrer, mit Memoryfunktion für Fahrersitz und Außenspiegelposition, inkl. - Fahrersitz: Länge, Lehnenneigung, Sitzneigung und Sitzhöhe, elektrisch einstellbar, elektropneumatische Lendenwirbelstütze in Länge und Höhe einstellbar - Beifahrersitz: Länge, Lehnenneigung und Sitzneigung, manuell einstellbar, Höheneinstellung, elektrisch, elektropneumatische Lendenwirbelstütze in Länge und Höhe einstellbar - Außenspiegel, elektrisch anklappbar (nur in Verb. mit Sicht-Paket)	AG1	—	—	525,- 441,18	525,- 441,18
Solar Protect®-Wärmeschutzverglasung , im Fond, stark getönt (nur für Sports Tourer)	A14	—	195,- 163,87	S	S
Sonnenschutzrollos , Seitenfenster, hinten, manuell	DE8	—	155,- 130,25	155,- 130,25	155,- 130,25
Standheizung , inkl. - Aktivierung zeitgesteuert über Zeitschaltuhr (Bedienelement in Funkfernbedienung integriert), wahlweise automatische Berechnung der Betriebsdauer über Temperaturfühler - Funkfernbedienung mit 600 m Reichweite - Automatische Aktivierung von Zuheizfunktion im Fahrbetrieb (nur für 1.6 Turbo, 2.0 Turbo, 2.8 V6 Turbo, 2.0 CDTI [96 kW/118 kW] und 2.0 BiTurbo CDTI, nur in Verb. mit Zwei Zonen Klimatisierungsautomatik und Sicht-Paket, nicht in Verb. mit Quickheat Schnellheizsystem)	K07	—	1.785,- 1.500,-	1.785,- 1.500,-	1.785,- 1.500,-
Steckdose , 230 Volt, an der Rückseite der Mittelkonsole, vorn (Entfall der 12V Steckdose in der Mittelkonsole)	K17	110,- 92,44	110,- 92,44	110,- 92,44	110,- 92,44

■ = nicht verfügbar S = Serie ■ = Unverbindliche Preisempfehlung

Zubehör		Selection	Edition	Sport	Cosmo
	Bestell- schlüssel	mit MwSt. ohne MwSt.			
Aufsätze für Original Opel Trägersysteme:					
Fahrradlift-System für 1 Fahrrad	6732474	241,- 202,52	241,- 202,52	241,- 202,52	241,- 202,52
Montagesatz für Fahrradliftsystem, C-Nut Profil	6732489	41,- 34,45	41,- 34,45	41,- 34,45	41,- 34,45
Skiträger, Aluminium	1732538	167,- 140,34	167,- 140,34	167,- 140,34	167,- 140,34
Travel Box L, Schwarz, in Wagenfarbe lackierbar, Länge 2320 mm, Breite 700 mm, Höhe 490, Fassungsvermögen 460 Liter, Zuladung bis 50 kg	6732294	314,- 263,87	314,- 263,87	314,- 263,87	314,- 263,87
Basisträger (2 Barren) für Limousine, abschließbar, Tragkraft 100 kg	6732550	160,- 134,45	160,- 134,45	160,- 134,45	160,- 134,45
Felgenschlösser , Diebstahlschutz für Leichtmetallräder	1008595	43,- 36,13	43,- 36,13	43,- 36,13	43,- 36,13
Fußraummatte n, Gummi, Anthrazit, 4-teilig	1791741	49,- 41,18	49,- 41,18	49,- 41,18	49,- 41,18
Fußraumteppiche , Reliefmatte, Anthrazit oder Braun, 4-teilig	1791458 / 1791460	27,- 22,69	27,- 22,69	27,- 22,69	27,- 22,69
Fußraumteppiche , Velours Classic, Anthrazit oder Braun, 4-teilig	1791459 / 1791461	59,- 49,58	59,- 49,58	59,- 49,58	59,- 49,58
Kindersicherheit:					
Opel BABY-SAFE mit ISOFIX-Vorrüstung für Neugeborene und Babys bis zu einem Gewicht von 13 kg	1746532	165,50 139,08	165,50 139,08	165,50 139,08	165,50 139,08
Opel ISOFIX Grundplatte für BABY-SAFE verbindet die werkseitig montierte ISOFIX-Halterung mit BABY-SAFE (notwendig, wenn der BABY-SAFE mit ISOFIX-Anbindung genutzt wird)	1746538	209,50 176,05	209,50 176,05	209,50 176,05	209,50 176,05
Opel DUO ISOFIX für Kinder mit einem Gewicht von 9-18 kg	1746534	340,50 286,13	340,50 286,13	340,50 286,13	340,50 286,13
Top Tether Kit für Opel DUO ISOFIX	1746241	30,50 25,63	30,50 25,63	30,50 25,63	30,50 25,63

- = nicht verfügbar ■ = Unverbindliche Preisempfehlung

Zubehör		Selection	Edition	Sport	Cosmo
		mit MwSt. ohne MwSt.			
Opel KID Kindersitzsystem, für Kinder mit einem Gewicht von 15 kg – 36 kg	1746536	161,- 135,29	161,- 135,29	161,- 135,29	161,- 135,29
Sicherheits-Paket , inkl. - Warnweste - Warndreieck - Verbandtasche	1716484	31,- 26,05	31,- 26,05	31,- 26,05	31,- 26,05
Winterkomplettäder:					
4 Stahlräder 6½ J x 16 mit Reifen Semperit Speed Grip 205/60 R16-96H (nur für 1.6 und 1.8)	6750610	672,- 564,71	—	—	—
4 Stahlräder 6½ J x 16 mit Reifen Pirelli Snowsport 215/60 R16-99H, mit Luftdrucksensor (nur für 1.6, 1.8 und 2.0 CDTI [96 kW])	6750612	864,- 726,05	—	—	—
4 Leichtmetallräder 7 J x 17, mit Reifen Semperit Speed Grip 225/50 R17-98H	6750616	1.144,- 961,34	1.144,- 961,34	1.144,- 961,34	1.144,- 961,34
4 Leichtmetallräder 7 J x 17, mit Reifen Michelin Pilot 225/50 R17 98V, mit Luftdrucksensor	6750617	1.396,- 1.173,11	1.396,- 1.173,11	1.396,- 1.173,11	1.396,- 1.173,11
Schneeketten für Reifen 205/60 R15, 215/60 R16 und 225/50 R16	1791667	76,- 63,87	—	—	—

■ = nicht verfügbar ■ = Unverbindliche Preisempfehlung

Die Preisliste enthält lediglich eine Auswahl an Zubehör. Für bestimmte Teile fallen zusätzlich individuelle Einbaukosten an.
Mehr Zubehör finden Sie auf www.opel.de oder bei Ihrem Opel Service Partner.

Die Opel Anschlussgarantie

3. Jahr nach EZ
maximal 120.000 km

3. und 4. Jahr nach EZ
maximal 150.000 km

	3. Jahr nach EZ maximal 120.000 km	3. und 4. Jahr nach EZ maximal 150.000 km
Insignia	179,-	389,-

Die Opel Anschlussgarantie für Groß- und Gewerbekunden!

Die volle Kosten- und Planungssicherheit im Fuhrparkmanagement – mit der **Opel Anschlussgarantie für Groß- und Gewerbekunden**.

Verlängern Sie einfach den zweijährigen Garantieschutz für Ihr neues Opel Flottenmodell **wahlweise für das dritte bzw. das dritte und vierte Jahr**. Damit entfällt das Ausgabenrisiko für Material- und Lohnkosten bei garantiebedingten Reparaturfällen.

Und weil Sie am besten wissen, wie viele Kilometer Ihre Flottenfahrzeuge im Jahr zurücklegen, können Sie auch noch aus **vier Laufleistungs-Varianten** wählen. Somit ist auch **Variabilität garantiert** – und Sie können sicher sein, dass dieses attraktive Servicepaket perfekt zu Ihrem Fuhrparkprofil passt.

Als weiteres Plus profitieren Sie von **steigenden Wiederverkaufswerten**, denn die Anschlussgarantie ist nicht halter-, sondern fahrzeuggebunden.

Weitere Informationen erhalten Sie bei Ihrem Opel-Partner.

Mehr Auto. Mehr Garantie. Mehr Sicherheit.

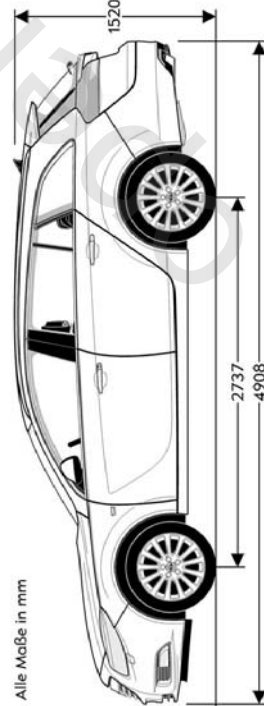
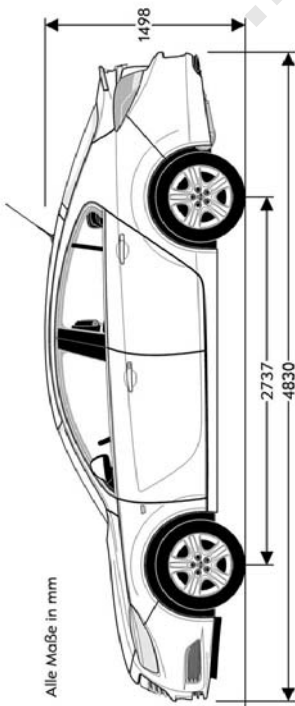
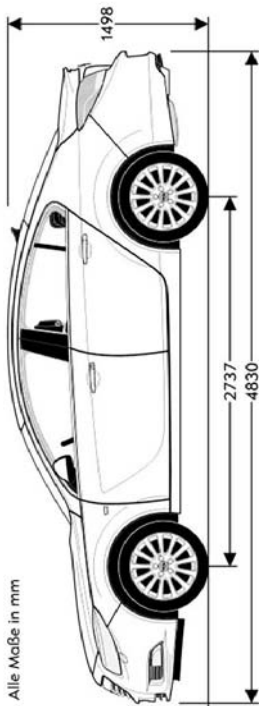
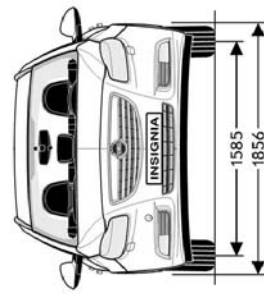
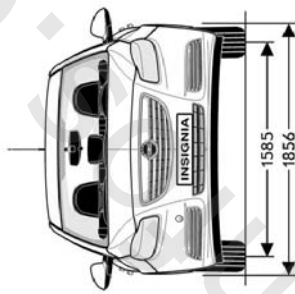
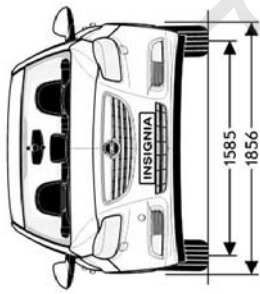
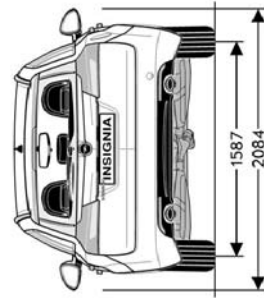
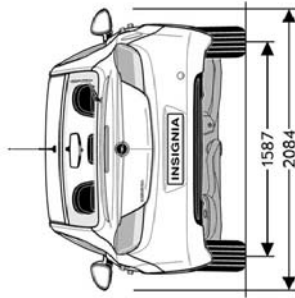
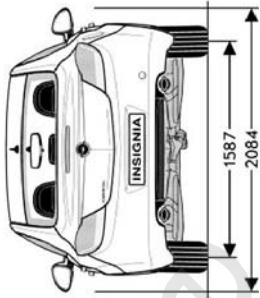
Maße und Gewichte

Wagenabmessungen in mm	Limousine, 4-türig	Limousine, 5-türig	Sports Tourer
Länge	4830	4830	4908
Breite mit/ohne Außenspiegel	2084 / 1856	2084 / 1856	2084 / 1856
Höhe (bei Leergewicht)	1498	1498	1520
Radstand	2737	2737	2737
Spurweite, vorn	1585	1585	1585
Spurweite, hinten	1587	1587	1587
Wendekreis in m			
Wand zu Wand	11,4	11,4	11,4
Bordstein zu Bordstein	10,9	10,9	10,9
Gepäckraumabmessungen in mm			
Länge am Boden bis Rücksitzlehne	1003	1003	1086
Länge am Boden bei vorgeklappter Rücksitzlehne	1895	1895	1908
Breite am Radeinbau	1017	1017	1030
Breite maximal	1027	1027	1064
Gepäckrauminhalt in l nach ECIE-Messmethode			
Nur Gepäckraum bis Gepäckraumabdeckung (mit Reifen-Reparatur-Set)	500	530	540
Bei vorgeklappter Rücksitzlehne bis Oberkante Vordersitzrückenlehne (mit Reifen-Reparatur-Set)	1010	1020	1030
Bei vorgeklappter Rücksitzlehne bis unters Dach (mit Reifen-Reparatur-Set)	-	1465	1530
Reduzierung Gepäckrauminhalt mit Notlaufrad	22	22	22
Reduzierung Gepäckrauminhalt mit Reifen-Reparatur-Set und Infinity Sound System	8	84	8
Reduzierung Gepäckrauminhalt mit Notlaufrad und Infinity Sound System	30	106	30

Maße und Gewichte

Gewichte und Achslasten in kg	Limousine, 4-türig	Limousine, 5-türig	Sports Tourer
Leergewicht inkl. Fahrer (nach 70/156/EWG)	1503	1503	1610
Zulässiges Gesamtgewicht	2020	2035	2165
Zuladung	517	532	555
Zulässige Achslast, vorn / hinten	1005 / 1050	1005 / 1050	1015 / 1180
Zulässige Dachlast ¹⁾	100	100	100

¹⁾ Unter Berücksichtigung des zulässigen Gesamtgewichts. Aus Sicherheitsgründen wird empfohlen, mit Dachlast nicht schneller als 120 km/h zu fahren.



Alle Maße in mm

Alle Maße in mm

Alle Maße in mm

Limousine

6-Gang-Schaltgetriebe	Höchst- geschwindigkeit in km/h	Beschleunigung von 0 – 100 km/h in Sekunden	Kraftstoffverbrauch in l / 100 km nach 1999/100/EG			CO2 Emission in g / 100 km		
			Innerstädtisch	Außerstädtisch	Gesamt	Innerstädtisch	Außerstädtisch	Gesamt
1.6	192	12,9	10,3	5,9	7,5	246	141	177
1.8	207	11,4	10,7	6,0	7,7	256	143	182
1.6 Turbo	225	8,9	10,7	6,0	7,7	256	143	181
2.0 Turbo	242	7,6	12,7	6,5	8,8	304	155	207
2.0 CDTI (81 kW)	190	12,1	7,7	4,7	5,8	204	125	154
2.0 CDTI (96 kW)	205	11,1	7,7	4,7	5,8	204	125	154
2.0 CDTI (118 kW)	218	9,5	7,7	4,7	5,8	204	125	154
2.0 CDTI ecoFLEX (118 kW)	221	9,5	6,8	4,2	5,2	180	111	136
2.0 BiTurbo CDTI ¹⁾	228	8,5	- ²⁾	- ²⁾	6,0	- ²⁾	- ²⁾	159
6-Gang-Schaltgetriebe mit 4x4 Allradantrieb								
2.0 Turbo	240	7,7	13,1	6,9	9,2	313	165	215
2.8 V6 Turbo	250 ³⁾	6,9	16,9	7,9	11,2	404	189	263
2.0 BiTurbo CDTI ¹⁾	224	8,6	- ²⁾	- ²⁾	6,6	- ²⁾	- ²⁾	174
6-Stufen-Automatik								
2.0 Turbo	240	7,8	14,2	6,9	9,6	339	165	225
2.0 CDTI (96 kW)	204	11,2	9,2	5,2	6,7	244	138	177
2.0 CDTI (118 kW)	215	9,6	9,2	5,2	6,7	244	138	177

¹⁾ Werte vorläufig.

²⁾ Daten waren bei Drucklegung noch nicht bekannt.

³⁾ abgeregelt

Limousine								
6-Stufen-Automatik mit 4x4 Allradantrieb	Höchst- geschwindigkeit in km/h	Beschleunigung von 0 – 100 km/h in Sekunden	Kraftstoffverbrauch in l / 100 km nach 1999/100/EG			CO2 Emission in g / 100 km		
			Innerstädtisch	Außerstädtisch	Gesamt	Innerstädtisch	Außerstädtisch	Gesamt
2.0 Turbo	239	7,9	14,4	7,1	9,8	344	170	215
2.8 V6 Turbo	250 ¹⁾	7,1	17,6	8,1	11,6	421	194	272

¹⁾ abgeregelt

Sports Tourer

6-Gang-Schaltgetriebe	Höchstgeschwindigkeit in km/h	Beschleunigung von 0 – 100 km/h in Sekunden	Kraftstoffverbrauch in l / 100 km nach 1999/100/EG			CO2 Emission in g / 100 km		
			Innerstädtisch	Außerstädtisch	Gesamt	Innerstädtisch	Außerstädtisch	Gesamt
1.6	187	13,8	10,5	6,1	7,7	251	146	182
1.8	202	12,2	10,9	6,2	7,9	261	148	187
1.6 Turbo	220	9,2	10,9	6,2	7,9	261	148	186
2.0 Turbo	236	7,9	12,9	6,6	8,9	308	158	209
2.0 CDTI (81 kW)	185	12,6	7,9	4,9	6,0	209	130	159
2.0 CDTI (96 kW)	200	11,6	7,9	4,9	6,0	209	130	159
2.0 CDTI (118 kW)	212	9,9	7,9	4,9	6,0	209	130	159
2.0 CDTI ecoFLEX (118 kW)	220	9,6	-1)	-1)	-1)	-1)	-1)	-1)
2.0 BiTurbo CDTI ²⁾	223	8,8	-1)	-1)	6,2	-1)	-1)	164
6-Gang-Schaltgetriebe mit 4x4 Allradantrieb								
2.0 Turbo	234	8,0	13,2	7,0	9,3	315	167	219
2.8 V6 Turbo	250 ³⁾	7,2	17,1	8,1	11,4	409	194	268
2.0 BiTurbo CDTI ²⁾	219	8,9	-1)	-1)	6,8	-1)	-1)	179
6-Stufen-Automatik								
2.0 Turbo	234	8,1	14,3	7,0	9,7	342	172	228
2.0 CDTI (96 kW)	198	11,7	9,5	5,4	6,9	252	143	182
2.0 CDTI (118 kW)	210	10,1	9,5	5,4	6,9	252	143	182

¹⁾ Daten waren bei Drucklegung noch nicht bekannt.

²⁾ Werte vorläufig.

³⁾ abgeregelt

Sports Tourer

6-Stufen-Automatik mit 4x4 Allradantrieb	Höchst- geschwindigkeit in km/h	Beschleunigung von 0 – 100 km/h in Sekunden	Kraftstoffverbrauch in l / 100 km nach 1999/100/EG			CO2 Emission in g / 100 km		
			Innerstädtisch	Außerstädtisch	Gesamt	Innerstädtisch	Außerstädtisch	Gesamt
2.0 Turbo	232	8,2	14,5	7,2	9,9	347	172	233
2.8 V6 Turbo	248	7,3	17,8	8,3	11,8	425	198	277

Alle Werte beziehen sich auf das EU-Basismodell mit serienmäßiger Ausstattung. Kraftstoffverbrauch / CO₂ Emissionen ermittelt nach der aktuellen Fassung der EU Verordnung Nr. 715/2007 und 692/2008 unter Berücksichtigung des in Übereinstimmung mit dieser Vorschrift festgelegten Fahrzeugleergewichts. Zusätzliche Ausstattungen können zu geringfügig höheren als den angegebenen Verbrauchs- sowie CO₂ - Werten führen. Sie können außerdem das Leergewicht und in manchen Fällen auch die zulässigen Achslasten sowie das zulässige Gesamtgewicht erhöhen bzw. die zulässige Anhängelast reduzieren. Folglich können sie die Höchstgeschwindigkeit vermindern und die Beschleunigungszeit erhöhen. Die angegebenen Fahrleistungen sind erreichbar bei Leergewicht (ohne Fahrer) plus 200 kg Zuladung.

Benzin-Motoren	1.6 ECOTEC®	1.8 ECOTEC®	1.6 Turbo ECOTEC®	2.0 Turbo ECOTEC®	2.0 Turbo ECOTEC®	2.8 V6 Turbo ECOTEC®
Antrieb	Frontantrieb	Frontantrieb	Frontantrieb	Frontantrieb	Adaptiver 4x4 Allradantrieb	Adaptiver 4x4 Allradantrieb
Schadstoffarm nach	EURO5	EURO5	EURO5	EURO5	EURO5	EURO5
Kraftstoff	Super	Super	Super	Super	Super	Super
Anzahl der Zylinder	4	4	4	4	4	6
Hubraum in cm ³	1598	1796	1598	1998	1998	2792
Max. Leistung in kW (PS) / bei min ⁻¹	85 (115) / 6000	103 (140) / 6300	132 (180) / 5500	162 (220) / 5300	162 (220) / 5300	191 (260) / 5500
Max. Drehmoment in Nm / bei min ⁻¹	155 / 4000	175 / 3800	230 / 2200 – 5500	350 / 2000 – 4000	350 / 2000 – 4000	350 / 1900 – 4500
Kraftstofftank-Füllmenge in l	70	70	70	70	70	70
Anhängelast in kg ¹⁾						
Limousine Schaltgetriebe / Automatik						
ungebremst	750	750	750	750 / 750	750 / 750	750 / 750
gebremst bei 10% Prüfsteigung	1200	1500	1800 ²⁾	2000 / 2000 ²⁾	2000 / 2000	2000 / 2000
gebremst bei 12% Prüfsteigung	1150	1400	1700	1700 / 1700	1800 / 1800	1800 / 1800
Sports Tourer Schaltgetriebe / Automatik						
ungebremst	750	750	750	750 / 750	750 / 750	750 / 750
gebremst bei 8% Prüfsteigung	–	–	–	2100 / 2100 ²⁾	2000 / 2000	2000 / 2000
gebremst bei 10% Prüfsteigung	1100	1400	–	–	–	–
gebremst bei 12% Prüfsteigung	1000	1350	1700	1700 / 1700	1800 / 1800	1700 / 1700

¹⁾ Werte vorläufig.

²⁾ Nur für Anhänger mit geringem Luftwiderstand.

Diesel-Motoren	2.0 CDTI ECOTEC®	2.0 CDTI ECOTEC®	2.0 CDTI ECOTEC®	2.0 CDTI ecoFLEX	2.0 BiTurbo CDTI ECOTEC®	2.0 BiTurbo CDTI ECOTEC®
Antrieb	Frontantrieb	Frontantrieb	Frontantrieb	Frontantrieb	Frontantrieb	Adaptiver 4x4 Allradantrieb
Schadstoffarm nach	EURO5	EURO5	EURO5	EURO5	EURO5	EURO5
Kraftstoff	Diesel	Diesel	Diesel	Diesel	Diesel	Diesel
Anzahl der Zylinder	4	4	4	4	4	4
Hubraum in cm ³	1956	1956	1956	1956	1956	1956
Max. Leistung in kW (PS) / bei min ⁻¹	81 (110) / 4000	96 (130) / 4000	118 (160) / 4000	118 (160) / 4000	140 (190) / 4500	140 (190) / 4500
Max. Drehmoment in Nm / bei min ⁻¹	260 / 1750 – 2500	300 / 1750 – 2500	350 / 1750 – 2500	350 / 1750 – 2500	400 / 2000	400 / 2000
Kraftstofftank-Füllmenge in l	70	70	70	70	70	70
Anhängelast in kg ¹⁾						
Limousine Schaltgetriebe / Automatik						
ungebremst	750	750 / 750	750 / 750	750	– ²⁾	– ²⁾
gebremst bei 10% Prüfsteigung	1800 ³⁾	1800 / 1800 ³⁾	1800 / 1800 ³⁾	– ²⁾	– ²⁾	– ²⁾
gebremst bei 12% Prüfsteigung	1600	1600 / 1600	1600 / 1600	1500	– ²⁾	– ²⁾
Sports Tourer Schaltgetriebe / Automatik						
ungebremst	750	750 / 750	750 / 750	–	– ²⁾	– ²⁾
gebremst bei 8% Prüfsteigung	1800 ³⁾	1800 / 1800 ³⁾	1800 / 1800 ³⁾	–	–	–
gebremst bei 10% Prüfsteigung	–	1700 / 1700	1700 / 1700	–	– ²⁾	– ²⁾
gebremst bei 12% Prüfsteigung	1600	1600 / 1600	1600 / 1600	–	– ²⁾	– ²⁾

Alle Werte beziehen sich auf das EU-Basismodell mit serienmäßiger Ausstattung. Kraftstoffverbrauch / CO₂ Emissionen ermittelt nach der aktuellen Fassung der EU Verordnungen Nr. 715/2007 und 692/2008 unter Berücksichtigung des in Übereinstimmung mit dieser Vorschrift festgelegten Fahrzeugleergewichts. Zusätzliche Ausstattungen können zu geringfügig höheren als den angegebenen Verbrauchs- sowie CO₂-Werten führen. Sie können außerdem das Leergewicht und in manchen Fällen auch die zulässigen Achslasten sowie das zulässige Gesamtgewicht erhöhen bzw. die zulässige Anhängelast reduzieren. Folglich können sie die Höchstgeschwindigkeit vermindern und die Beschleunigungszeit erhöhen. Die angegebenen Fahrleistungen sind erreichbar bei Leergewicht (ohne Fahrer) plus 200 kg Zuladung.

¹⁾ Werte vorläufig.

²⁾ Daten waren bei Drucklegung noch nicht bekannt.

³⁾ Nur für Anhänger mit geringem Luftwiderstand.

Mein Insignia

Modell / Motor	Preis in €
Meine Sonderausstattung	
Gesamtpreis	
<hr/> <hr/>	<hr/> <hr/>
Preis in € (ohne MwSt)	Preis in € (inkl. MwSt)



Opel Service

Europaweiter Kundenservice.

In ganz Europa stehen über 6.000 Opel-Servicebetriebe bereit, um Sie individuell, fach- und termingerecht zu betreuen.

Opel Mobilservice.

Wo immer Sie unterwegs sind, der Opel Mobilservice hilft Ihnen weiter. In über 40 europäischen Ländern – rund um die Uhr. Mit starken Leistungen wie Pannenhilfe, Abschleppdienst, Mietwagenservice, Hotelunterbringung oder Organisation Ihrer Weiterreise per Bahn oder Flugzeug. Für nähere Informationen, insbesondere zur Laufzeit und Abwicklung, wenden Sie sich bitte an ihren Opel Partner.

Finanzierungsangebote.

Die GMAC Bank GmbH bietet Ihnen auf Basis von SmartBuy Ihre Finanzierung nach Maß.

Leasingangebote.

SmartLease ist der flexibelste Weg zum Fahrzeug Ihrer Wahl. Sonderzahlung, monatliche Raten, Vertragslaufzeit und Kilometerleistung lassen sich individuell vereinbaren.

Versicherungsservice.

Wir empfehlen Ihnen die GMAC Versicherungsservice GmbH für alle Versicherungen rund um das Auto (Haftpflicht-, Voll- und Teilkasko-, Insassenunfall-, Rechtsschutzversicherungen etc.). Für den Fall der Fälle haben Sie dann nur einen Ansprechpartner.

OPEL Rent Mietwagenservice.

Bei Bedarf hält Sie Opel rent mobil, wenn Ihr Fahrzeug, bedingt durch einen Werkstattaufenthalt, einmal ausfallen sollte.

Teile- und Zubehörservice.

Alles, was Ihren Opel noch praktischer, komfortabler oder auch individueller macht, gibt es im Opel Shop.

Full-Service-Leasing & Fuhrparkmanagement.

GMAC Fleet Service bietet für Ihr Unternehmen maßgeschneiderte Flottenlösungen. Vom reinem Finanzleasing über Full-Service-Leasing bis hin zum Fuhrparkmanagement erarbeiten wir für Sie Ihr individuelles Leistungspaket.

Neuwagengarantie.

Diese Garantie gilt für alle Pkw und Nutzfahrzeuge gemäß den zugrunde liegenden Garantiebedingungen für 24 Monate ab Erstzulassung bzw. Lieferung durch den erstausliefernden Opel Vertrags Händler, je nachdem, welches Datum früher liegt - ohne Kilometerbegrenzung.

Opel Anschlussgarantie.

Die Opel Anschlussgarantie kann innerhalb von 24 Monaten (6 Monate bei Groß- und Gewerbekunden) nach Erstzulassung eines Neuwagens erworben werden. Bei Abschluss darf die Laufleistung 40.000 km nicht überschritten haben. Die Opel Anschlussgarantie umfasst die wichtigsten Baugruppen gemäß den näheren Garantiebedingungen der CG Car-Garantie Versicherungs-AG und beginnt am ersten Tag des dritten Jahres ab Erstzulassung.

12 Jahre Garantie gegen Durchrostung.

Opel gibt Ihnen die sichere Langzeitgarantie gegen Durchrostung gemäß den dafür geltenden Garantiebedingungen. Sie brauchen hierzu lediglich die jährlich vorgesehenen Korrosionsschutzprüfungen von einem Opel Service Partner durchführen zu lassen. Die Korrosionsschutzprüfung ist in den regelmäßigen Serviceüberprüfungen / Inspektionen bei einem Opel Service Partner ohne Mehrkosten enthalten oder gesondert bei einem Opel Service Partner in Auftrag zu geben.

3 Jahre Garantie für Opel Starterbatterie.

Mit der 3-Jahres-Garantie für die Opel Original Starterbatterie gibt es auch im dicksten Winter keine Probleme mehr.

Opel in den neuen Medien.

Auch im Internet können Sie sich unter www.opel.de Ihr individuelles Fahrzeug mit dem Konfigurator zusammenstellen. Sie finden dort aktuelle Informationen zu Modellen, Varianten, Preisen, Recycling und Serviceleistungen der Adam Opel GmbH.

Recycling.

Informationen über die recyclinggerechte Konstruktion, über Altfahrzeug-Rücknahmestellen und das Recycling von Altfahrzeugen finden Sie im Internet unter www.opel.de



OPEL

Best.-Nr.: 01/04030/0903

Auf umweltfreundlichem, chlorfreiem Papier gedruckt.

ADAM OPEL GmbH, Rüsselsheim

Alle Preisangaben sind unverbindliche Preisempfehlungen ab Werk, mit und ohne Mehrwertsteuer. Die unverbindlichen Preisempfehlungen für Sonderausstattungen gelten nur bei werkseitigem Einbau bzw. werkseitiger Lieferung. Der Inhalt entspricht dem Stand bei Drucklegung (05/09). Wir behalten uns Änderungen von Konstruktion und Ausstattung vor. Außerhalb der Bundesrepublik Deutschland können Angebot, Technik und Ausstattung unserer Fahrzeuge abweichen. Bitte informieren Sie sich über die genaue Ausstattung unserer Fahrzeuge bei Ihrem Opel Partner. Weitere Informationen über Opel und den Opel Versicherungsservice unter www.opel.de. InfoService: 01805-5510