

Der neue **OPEL** Insignia

Der neue **OPEL** Insignia Sports Tourer

Preise, Ausstattungen & technische Daten

2. Januar 2009

Opel-Infos.de

Für ausgewählte Firmenkunden mit gültigem Lieferabkommen und deren Bezugsberechtigte.
Bitte fragen Sie Ihren zuständigen Opel Partner, ob Sie zu den Bezugsberechtigten gehören.

Insignia, 4-türig			Selection	Edition	Sport	Cosmo
	Motor	Getriebe	ohne MwSt. mit MwSt.	ohne MwSt. mit MwSt.	ohne MwSt. mit MwSt.	ohne MwSt. mit MwSt.
Benzin	1.6 ECOTEC® 85 kW/115 PS	6-Gang	19.075,63 22.700,-	21.600,84 25.705,-	–	–
	1.8 ECOTEC® 103 kW/140 PS	6-Gang	21.008,40 25.000,-	23.533,61 28.005,-	–	25.550,42 30.405,-
	1.6 Turbo ECOTEC® 132 kW/180 PS	6-Gang	–	25.130,25 29.905,-	26.327,73 31.330,-	27.147,06 32.305,-
	2.0 Turbo ECOTEC® 162 kW/220 PS	6-Gang	–	26.894,96 32.005,-	28.092,44 33.430,-	28.911,76 34.405,-
	2.0 Turbo ECOTEC® 162 kW/220 PS	6-Gang 4x4 Allradantrieb	–	29.567,23 35.185,-	29.983,19 35.680,-	31.584,03 37.585,-
	2.0 Turbo ECOTEC® 162 kW/220 PS	6-Stufen-Automatik	–	28.617,65 34.055,-	29.815,13 35.480,-	30.626,05 36.445,-
	2.0 Turbo ECOTEC® 162 kW/220 PS	6-Stufen-Automatik 4x4 Allradantrieb	–	31.289,92 37.235,-	31.705,88 37.730,-	33.306,72 39.635,-
	2.8 V6 Turbo ECOTEC® 191 kW/260 PS	6-Gang 4x4 Allradantrieb	–	–	31.495,80 37.480,-	33.096,64 39.385,-
	2.8 V6 Turbo ECOTEC® 191 kW/260 PS	6-Stufen-Automatik 4x4 Allradantrieb	–	–	33.218,49 39.530,-	34.819,33 41.435,-

Insignia, 4-türig			Selection	Edition	Sport	Cosmo
	Motor	Getriebe	ohne MwSt. mit MwSt.	ohne MwSt. mit MwSt.	ohne MwSt. mit MwSt.	ohne MwSt. mit MwSt.
Diesel	2.0 CDTI ECOTEC® 81 kW/110 PS	6-Gang	20.420,17 24.300,-	22.945,38 27.305,-	–	–
	2.0 CDTI ECOTEC® 96 kW/130 PS	6-Gang	21.554,62 25.650,-	24.079,83 28.655,-	25.277,31 30.080,-	26.096,64 31.055,-
	2.0 CDTI ECOTEC® 96 kW/130 PS	6-Stufen-Automatik	23.277,31 27.700,-	25.802,52 30.705,-	27.000,- 32.130,-	27.819,33 33.105,-
	2.0 CDTI ECOTEC® 118 kW/160 PS	6-Gang	–	25.004,20 29.755,-	26.201,68 31.180,-	27.021,01 32.155,-
	2.0 CDTI ECOTEC® 118 kW/160 PS	6-Stufen-Automatik	–	26.726,89 31.805,-	27.924,37 33.230,-	28.743,70 34.205,-
	2.0 BiTurbo CDTI ECOTEC® 140 kW/190 PS ¹⁾	6-Gang 4x4 Allradantrieb	–	30.701,68 36.535,-	31.117,65 37.030,-	32.718,49 38.935,-
	2.0 BiTurbo CDTI ECOTEC® 140 kW/190 PS ¹⁾	6-Stufen-Automatik 4x4 Allradantrieb	–	32.424,37 38.585,-	32.840,34 39.080,-	34.441,18 40.985,-

¹⁾ Voraussichtlich lieferbar Sommer 2009.

Insignia, 5-türig			Selection	Edition	Sport	Cosmo
	Motor	Getriebe	ohne MwSt. mit MwSt.	ohne MwSt. mit MwSt.	ohne MwSt. mit MwSt.	ohne MwSt. mit MwSt.
Benzin	1.6 ECOTEC® 85 kW/115 PS	6-Gang	19.403,36 23.090,-	21.928,57 26.095,-	–	–
	1.8 ECOTEC® 103 kW/140 PS	6-Gang	21.336,13 25.390,-	23.861,34 28.395,-	–	25.878,15 30.795,-
	1.6 Turbo ECOTEC® 132 kW/180 PS	6-Gang	–	25.457,98 30.295,-	26.655,46 31.720,-	27.474,79 32.695,-
	2.0 Turbo ECOTEC® 162 kW/220 PS	6-Gang	–	27.222,69 32.395,-	28.420,17 33.820,-	29.239,50 34.795,-
	2.0 Turbo ECOTEC® 162 kW/220 PS	6-Gang 4x4 Allradantrieb	–	29.894,96 35.575,-	30.310,92 36.070,-	31.911,76 37.975,-
	2.0 Turbo ECOTEC® 162 kW/220 PS	6-Stufen-Automatik	–	28.945,38 34.445,-	30.142,86 35.870,-	30.962,18 36.845,-
	2.0 Turbo ECOTEC® 162 kW/220 PS	6-Stufen-Automatik 4x4 Allradantrieb	–	31.617,65 37.625,-	32.033,61 38.120,-	33.634,45 40.025,-
	2.8 V6 Turbo ECOTEC® 191 kW/260 PS	6-Gang 4x4 Allradantrieb	–	–	31.823,53 37.870,-	33.424,37 39.775,-
	2.8 V6 Turbo ECOTEC® 191 kW/260 PS	6-Stufen-Automatik 4x4 Allradantrieb	–	–	33.546,22 39.920,-	35.147,06 41.825,-

Insignia, 5-türig			Selection	Edition	Sport	Cosmo
	Motor	Getriebe	ohne MwSt. mit MwSt.	ohne MwSt. mit MwSt.	ohne MwSt. mit MwSt.	ohne MwSt. mit MwSt.
Diesel	2.0 CDTI ECOTEC® 81 kW/110 PS	6-Gang	20.747,90 24.690,-	23.273,11 27.695,-	–	–
	2.0 CDTI ECOTEC® 96 kW/130 PS	6-Gang	21.882,35 26.040,-	24.407,56 29.045,-	25.605,04 30.470,-	26.424,37 31.445,-
	2.0 CDTI ECOTEC® 96 kW/130 PS	6-Stufen-Automatik	23.605,04 28.090,-	26.130,25 31.095,-	27.327,73 32.520,-	28.147,06 33.495,-
	2.0 CDTI ECOTEC® 118 kW/160 PS	6-Gang	–	25.331,93 30.145,-	26.529,41 31.570,-	27.348,74 32.545,-
	2.0 CDTI ECOTEC® 118 kW/160 PS	6-Stufen-Automatik	–	27.054,62 32.195,-	28.252,10 33.620,-	29.071,43 34.595,-
	2.0 BiTurbo CDTI ECOTEC® 140 kW/190 PS ¹⁾	6-Gang 4x4 Allradantrieb	–	31.029,41 36.925,-	31.445,38 37.420,-	33.046,22 39.325,-
	2.0 BiTurbo CDTI ECOTEC® 140 kW/190 PS ¹⁾	6-Stufen-Automatik 4x4 Allradantrieb	–	32.752,10 38.975,-	33.168,07 39.470,-	34.768,91 41.375,-

¹⁾ Voraussichtlich lieferbar Sommer 2009.

Insignia Sports Tourer			Selection	Edition	Sport	Cosmo
	Motor	Getriebe	ohne MwSt. mit MwSt.	ohne MwSt. mit MwSt.	ohne MwSt. mit MwSt.	ohne MwSt. mit MwSt.
Benzin	1.6 ECOTEC® 85 kW/115 PS	6-Gang	20.159,66 23.990,-	22.726,89 27.045,-	–	–
	1.8 ECOTEC® 103 kW/140 PS	6-Gang	22.092,44 26.290,-	24.659,66 29.345,-	–	27.168,07 32.330,-
	1.6 Turbo ECOTEC® 132 kW/180 PS	6-Gang	–	26.256,30 31.245,-	27.651,26 32.905,-	28.764,71 34.230,-
	2.0 Turbo ECOTEC® 162 kW/220 PS	6-Gang	–	28.021,01 33.345,-	29.415,97 35.005,-	30.529,41 36.330,-
	2.0 Turbo ECOTEC® 162 kW/220 PS	6-Gang 4x4 Allradantrieb	–	30.693,28 36.525,-	31.306,72 37.255,-	33.201,68 39.510,-
	2.0 Turbo ECOTEC® 162 kW/220 PS	6-Stufen-Automatik	–	29.743,70 35.395,-	31.138,66 37.055,-	32.252,10 38.380,-
	2.0 Turbo ECOTEC® 162 kW/220 PS	6-Stufen-Automatik 4x4 Allradantrieb	–	32.415,97 38.575,-	33.029,41 39.305,-	34.924,37 41.560,-
	2.8 V6 Turbo ECOTEC® 191 kW/260 PS	6-Gang 4x4 Allradantrieb	–	–	32.819,33 39.055,-	34.714,29 41.310,-
	2.8 V6 Turbo ECOTEC® 191 kW/260 PS	6-Stufen-Automatik 4x4 Allradantrieb	–	–	34.542,02 41.105,-	36.436,97 43.360,-

Insignia Sports Tourer			Selection	Edition	Sport	Cosmo
	Motor	Getriebe	ohne MwSt. mit MwSt.	ohne MwSt. mit MwSt.	ohne MwSt. mit MwSt.	ohne MwSt. mit MwSt.
Diesel	2.0 CDTI ECOTEC® 81 kW/110 PS	6-Gang	21.504,20 25.590,-	24.071,43 28.645,-	-	-
	2.0 CDTI ECOTEC® 96 kW/130 PS	6-Gang	22.638,66 26.940,-	25.205,88 29.995,-	26.600,84 31.655,-	27.714,29 32.980,-
	2.0 CDTI ECOTEC® 96 kW/130 PS	6-Stufen-Automatik	24.361,34 28.990,-	26.928,57 32.045,-	28.323,53 33.705,-	29.436,97 35.030,-
	2.0 CDTI ECOTEC® 118 kW/160 PS	6-Gang	-	26.130,25 31.095,-	27.525,21 32.755,-	28.638,66 34.080,-
	2.0 CDTI ECOTEC® 118 kW/160 PS	6-Stufen-Automatik	-	27.852,94 33.145,-	29.247,90 34.805,-	30.361,34 36.130,-
	2.0 BiTurbo CDTI ECOTEC® 140 kW/190 PS ¹⁾	6-Gang 4x4 Allradantrieb	-	31.827,73 37.875,-	32.441,18 38.605,-	34.336,13 40.860,-
	2.0 BiTurbo CDTI ECOTEC® 140 kW/190 PS ¹⁾	6-Stufen-Automatik 4x4 Allradantrieb	-	33.550,42 39.925,-	34.163,87 40.655,-	36.058,82 42.910,-

¹⁾ Voraussichtlich lieferbar Sommer 2009.

Allgemeine Serienausstattung

Sicherheit

SAFETEC®-Sicherheitssystem

- Antiblockiersystem (ABS) mit Kurvenbremskontrolle (CBC) und Bremsassistent
- Elektronische Bremskraftverteilung (EBV)
- Elektronisches Stabilitätsprogramm Plus (ESP^{Plus}®)
- Traktionskontrolle mit Motor- und Bremsengriff (TC^{Plus})
- FlexRide Premium-Fahrwerk (für 2.8 V6 Turbo und 2.0 BiTurbo CDTI): Innovatives Fahrwerkssystem mit adaptiver Fahrstilerkennung (DMC) und drei wählbaren Fahrmodi Standard, Sport (personalisierbar) und Tour
- Adaptiver 4x4 Allradantrieb, inkl. Sportfahrwerk und elektronischer Differenzialsperre (eLSD) (für 2.0 Turbo, 2.8 V6 Turbo und 2.0 BiTurbo CDTI)
- Adaptives Bremslicht
- Auskuppelnde Sicherheitspedale PRS (Pedal Release System)
- Sicherheitslenksäule
- Airbagsystem, inkl.
 - Frontairbags (mehrstufig) und Seitenairbags, Fahrer und Beifahrer
 - Kopfairbags, vorn und hinten außen
- Aktive Kopfstützen, vorn, höhen- und neigungseinstellbar
- 3 Kopfstützen hinten, höheneinstellbar
- Dreipunktsicherheitsgurte auf allen Plätzen
- Gurtkraftbegrenzer und pyrotechnische Gurtschlossstraffer, vorn
- Doppelter Gurtstraffer, vorn
- Gurtwarner, vorn
- Vorrüstung für Kindersitzbefestigungs-System ISOFIX, hinten
- Automatische Aktivierung des Warnblinkers und Entriegelung der Türen nach Auslösung von Airbag oder Gurtstraffer
- Seitenaufprallschutz
- Kindersicherung in den hinteren Türen, manuell
- Fußgängerschutz
- Vorrüstung Sicherheitsnetzbefestigung, 1. und 2. Reihe (nur für Sports Tourer)

Komfort & sonstige Ausstattung

Ablagefächer:

- Ablagefach in der Mittelkonsole und Türen, vorn und hinten
- Ablagefach Fahrerseite
- Getränkehalter, vorn
- Handschuhfach, beleuchtet
- Staufach im Kofferraum

Außenspiegel, elektrisch einstell- und beheizbar, manuell anklappbar, Fahrerseite asphärisch geformt, Gehäuse in Wagenfarbe lackiert

Batterieentladeschutz

Dieselpartikelfilter (für 2.0 CDTI und 2.0 BiTurbo CDTI)

Doppeltonhorn**Drehzahlmesser**

Halogen-**Frontscheinwerfer** mit Leuchtweitenregulierung

Gepäckraumabdeckung, ausziehbar (nur für Sports Tourer)

Gepäckraumladekante, verchromt (nur für Sports Tourer)

Innen- und Leseleuchten, vorn und hinten

Karosserie, doppelseitige Verzinkung aller korrosionsgefährdeten Teile

Kofferraumöffnung, automatisch per Fernbedienung (nur für Limousine 4-türig)

Lenksäule, höhen- und längseinstellbar

Mittelarmlehne, vorn

Raucher-Paket, Aschenbecher und Zigarettenanzünder, vorn

Reifen-Reparatur-Set (ohne Wagenheber)

Rücksitzlehne im Verhältnis 60:40 umklappbar

Service-Intervall-Anzeige

Stoßfänger, in Wagenfarbe

Tagfahrlicht

Türinnengriffe, verchromt

Umgebungsausleuchtung

Wärmeschutzverglasung, grün getönt

Zentralverriegelung, inkl. Funkfernbedienung und Innenschaltern

Selection	Edition	Sport	Cosmo
Wesentliche modellbezogene Serienausstattung			
			Sicht-Paket
			Adaptives Fahrlicht (AFL+)
			Heckklappe , elektrisch (nur für Sports Tourer)
	Aluminiumpedalen		
	Nebelscheinwerfer		
	FlexRide Premium-Sportfahrwerk		
	Solar Protect®-Wärmeschutzverglasung (nur für Sports Tourer)		Solar Protect®-Wärmeschutzverglasung (nur für Sports Tourer)
Handschuhfachunterteilung	Handschuhfachunterteilung		Handschuhfachunterteilung
Innenbeleuchtungs-Paket	Innenbeleuchtungs-Paket		Innenbeleuchtungs-Paket
Türeinsteigsleisten , verchromt	Türeinsteigsleisten , verchromt		Türeinsteigsleisten , verchromt
Sichtbare Auspuffendrohre , verchromt, links und rechts (für 1.6 Turbo, 2.0 Turbo und 2.0 BiTurbo CDTI)	Sichtbare Auspuffendrohre , verchromt, einfach, (für 1.8, 2.0 CDTI) sichtbare Auspuffrohre, verchromt, rechts und links (für 1.6 Turbo, 2.0 Turbo, 2.8 V6 Turbo und 2.0 BiTurbo CDTI)		Sichtbare Auspuffendrohre , verchromt, einfach, (für 1.8, 2.0 CDTI) sichtbare Auspuffrohre, verchromt, rechts und links (für 1.6 Turbo, 2.0 Turbo, 2.8 V6 Turbo und 2.0 BiTurbo CDTI)
Tasche an Vordersitzrücken	Tasche an Vordersitzrücken		Tasche an Vordersitzrücken
Mittelarmlehne , hinten, mit Getränkehalter, Ablagefach und Durchlademöglichkeit	Mittelarmlehne , hinten, mit Getränkehalter, Ablagefach und Durchlademöglichkeit		Mittelarmlehne , hinten, mit Getränkehalter, Ablagefach und Durchlademöglichkeit
Parkbremse , elektrisch, inkl. Berg-Anfahr- Assistent (nur für Schaltgetriebe) und 12-Volt-Steckdose in der Mittelkonsole	Parkbremse , elektrisch, inkl. Berg-Anfahr- Assistent (nur für Schaltgetriebe) und 12-Volt-Steckdose in der Mittelkonsole		Parkbremse , elektrisch, inkl. Berg-Anfahr- Assistent (nur für Schaltgetriebe) und 12-Volt-Steckdose in der Mittelkonsole
Geschwindigkeitsregler	Geschwindigkeitsregler		Geschwindigkeitsregler
Fensterzierleiste , verchromt	Fensterzierleiste , verchromt		Fensterzierleiste , verchromt
Fernbedienung am Lenkrad	Fernbedienung am Lenkrad		Fernbedienung am Lenkrad
Lederlenkrad und Lederschaltknäuf	Sportlederlenkrad und Lederschaltknäuf		Lederlenkrad und Lederschaltknäuf

Selection	Edition	Sport	Cosmo
Wesentliche modellbezogene Serienausstattung			
Dachreling , schwarz (nur für Sports Tourer)	Dachreling , silber beschichtet (nur für Sports Tourer)	Dachreling , silber beschichtet (nur für Sports Tourer)	Dachreling , silber beschichtet (nur für Sports Tourer)
Komfortsitze Fahrsitz: Länge und Lehnenneigung manuell einstellbar, Höheneinstellung, elektrisch Beifahrersitz: Länge und Lehnenneigung, manuell einstellbar	Komfortsitze Fahrsitz: Länge, Lehnenneigung und Sitz- neigung, manuell einstellbar, Höhen- einstellung, elektrisch, elektropneumatische Lendenwirbelstütze in Länge und Höhe einstellbar Beifahrersitz: Länge und Lehnenneigung, manuell einstellbar	Premium-Sportsitz mit Gütesiegel AGR für (Aktion Gesunder Rücken e.V.), Fahrer Fahrsitz: Länge, Lehnenneigung und Sitz- neigung, manuell einstellbar, Höheneinstel- lung, elektrisch, elektropneumatische Lendenwirbelstütze in Länge und Höhe ein- stellbar, ausziehbare Oberschenkelauflage Beifahrersitz: Länge und Lehnenneigung, manuell einstellbar, ausziehbare Ober- schenkelauflage	Komfortsitze Fahrsitz: Länge, Lehnenneigung und Sitz- neigung, manuell einstellbar, Höhen- einstellung, elektrisch, elektropneumatische Lendenwirbelstütze in Länge und Höhe einstellbar Beifahrersitz: Länge und Lehnenneigung, manuell einstellbar
Klimaanlage	Automatische Klimaanlage	Automatische Klimaanlage	Zwei-Zonen-Klimatisierungsautomatik mit Solar Reflect Windschutzscheibe
Bordcomputer	Bordcomputer mit Check Control System	Bordcomputer mit Check Control System	Bordcomputer mit Check Control System
Stereo-CD-Radio CD 300 MP3 mit Triple Info Display und Dachantenne, kurz	Stereo-CD-Radio DVD 800 Navi mit Color Info Display 7", Dachantenne im Haifischflossendesign und Multi- funktionsknopf , in der Mittelkonsole	Stereo-CD-Radio DVD 800 Navi mit Color Info Display 7", Dachantenne im Haifischflossendesign und Multi- funktionsknopf , in der Mittelkonsole	Stereo-CD-Radio DVD 800 Navi mit Color Info Display 7", Dachantenne im Haifischflossendesign und Multi- funktionsknopf , in der Mittelkonsole
Fensterheber , elektrisch, vorn, mit Tippfunktion und Einklemmschutz	Fensterheber , elektrisch, vorn, mit Tippfunktion und Einklemmschutz	Fensterheber , elektrisch, vorn mit Tippfunktion und Einklemmschutz	Fensterheber , elektrisch, vorn und hinten, mit Tippfunktion und Einklemmschutz
Türaußengriffe , in Wagenfarbe	Türaußengriffe , in Wagenfarbe	Türaußengriffe , in Wagenfarbe	Türaußengriffe , verchromt
Polster Stoff	Polster Stoff, Top Tec Veredelung bei beige Polster	Polster Stoff	Polster Stoff/Morrocana, Top Tec Veredelung bei beige Polster
Dekorleisten , Titaniumdesign	Dekorleisten , Titaniumdesign (Schwarz) bzw. Titaniumdesign, Oliv (Beige)	Dekorleisten , Klavierlack	Dekorleisten , Kibo Holzdesign oder Klavier- lack (Schwarz) bzw. Kibo Holzdesign (Beige)
4 Stahlräder 6½ J x 16, inkl. Radabdeckung mit Reifen 215/60 R16 (nicht für Sports Tourer mit 2.0 CDTI) 4 Designräder 7 J x 17 mit Reifen 225/55 R17 (nur für Sports Tourer mit 2.0 CDTI)	4 Designräder 7 J x 17 mit Reifen 225/55 R17 (nicht für Sports Tourer mit Adaptivem 4x4 Allradantrieb) 4 Leichtmetallräder 8 J x 18 im 7-Speichen- Design mit Reifen 225/55 R18 (für Sports Tourer mit Adaptivem 4x4 Allradantrieb)	4 Leichtmetallräder 8 J x 18 im 5-Doppel- speichen-Sportdesign mit Reifen 245/45 R18	4 Leichtmetallräder 8 J x 18 im 13-Speichen- Design mit Reifen 245/45 R18

Sonderausstattung		Selection	Edition	Sport	Cosmo	
Business-Pakete		ohne MwSt. mit MwSt.				
Business-Paket 1 - Parkpilot, Einparkhilfe vorn und hinten, akustisches Warnsignal beim vorwärts und rückwärts Einparken - Premium-Sitz mit Gütesiegel AGR (Aktion Gesunder Rücken e.V.), Fahrer, inkl. - Fahrersitz: Länge-, Lehnenneigung und Sitzneigung, manuell einstellbar, Höheneinstellung, elektrisch, elektropneumatische Lendenwirbelstütze in Länge und Höhe einstellbar, ausziehbare Oberschenkelauflage - Mittelarmlehne, hinten, mit Durchladefunktion (nicht in Verb. mit Premium-Paketen)		XZWI	411,76 490,-	411,76 490,-	—	—
Premium-Sitz mit Gütesiegel AGR (Aktion Gesunder Rücken e.V.), Beifahrer, inkl. - Beifahrersitz: Länge, Lehnenneigung, und Sitzneigung, manuell einstellbar, Höheneinstellung, elektrisch, elektropneumatische Lendenwirbelstütze in Länge und Höhe einstellbar, ausziehbare Oberschenkelauflage		A6D	—	231,09 275,-	—	—
Business-Paket 2 - Parkpilot, Einparkhilfe vorn und hinten, akustisches Warnsignal beim vorwärts und rückwärts Einparken - Adaptives Fahrlicht (AFL+), Bi-Xenon-Scheinwerfer mit variabler Lichtverteilung für Stadt, Spielstraße, Landstraße, Autobahn und Schlechtwetter, aktive Kurvenlichtfunktion, Abbiegelichtfunktion, automatische Fernlichtkontrolle (nicht in Verb. mit Frontkamera) und Tagesfahrlicht in LED Technik, inkl. - Scheinwerfer-Reinigungsanlage - Automatische Leuchtweitenregulierung (nur in Verb. mit Sicht-Paket)		XZWJ	—	831,93 990,-	831,93 990,-	—

- = nicht verfügbar S = Serie ■ = Unverbindliche Preisempfehlung

Sonderausstattung		Selection	Edition	Sport	Cosmo	
Pakete		ohne MwSt. mit MwSt.				
Premium-Paket 1 - 18" Leichtmetallräder - Premium-Sitz mit Gütesiegel AGR (Aktion Gesunder Rücken e.V.), Fahrer, inkl. - Fahrersitz: Länge, Lehnenneigung, und Sitzneigung, manuell einstellbar, Höheneinstellung, elektrisch, elektropneumatische Lendenwirbelstütze in Länge und Höhe einstellbar, ausziehbare Oberschenkelauflage		XGNG	—	714,29 850,—	—	—
Premium-Sitz mit Gütesiegel AGR (Aktion Gesunder Rücken e.V.), Beifahrer, inkl. - Beifahrersitz: Länge, Lehnenneigung, und Sitzneigung, manuell einstellbar, Höheneinstellung, elektrisch, elektropneumatische Lendenwirbelstütze in Länge und Höhe einstellbar, ausziehbare Oberschenkelauflage		A6D	—	231,09 275,—	—	—
Premium-Paket 2 - 18" Leichtmetallräder - Premium-Sitz mit Gütesiegel AGR (Aktion Gesunder Rücken e.V.), Fahrer, inkl. - Fahrersitz: Länge-, Lehnenneigung und Sitzneigung, manuell einstellbar, Höheneinstellung, elektrisch, elektropneumatische Lendenwirbelstütze in Länge und Höhe einstellbar, ausziehbare Oberschenkelauflage - Lederausstattung, perforiert, schwarz, inkl. - Sitzflächen, Sitzwangen und Vorderseiten der Sitzrückenlehnen in Leder, Kopfstützen, Rückseiten der Sitzrückenlehnen Fahrer- und Beifahrerseite und Türverkleidungen in Ledernachbildung - Sitzheizung, Fahrer und Beifahrer - Sitzventilation, Fahrer - Fensterheber, elektrisch, vorn und hinten (nur in Verb. mit Sicht-Paket und Klimatisierungsautomatik)		XGMU	—	1.462,18 1.740,—	—	—
- = nicht verfügbar S = Serie ■ = Unverbindliche Preisempfehlung						

Sonderausstattung		Selection	Edition	Sport	Cosmo
Premium-Sitz mit Gütesiegel AGR (Aktion Gesunder Rücken e.V.), Beifahrer, inkl. - Beifahrersitz: Länge, Lehnenneigung, und Sitzneigung, manuell einstellbar, Höheneinstellung, elektrisch, elektropneumatische Lendenwirbelstütze in Länge und Höhe einstellbar, ausziehbare Oberschenkelauflage	A6D	—	231,09 275,—	—	—
Premium-Paket 3 - 19" Leichtmetallräder - Premium-Sitz mit Gütesiegel AGR (Aktion Gesunder Rücken e.V.), Fahrer, inkl. - Fahrersitz: Länge, Lehnenneigung und Sitzneigung, manuell einstellbar, Höheneinstellung, elektrisch, elektropneumatische Lendenwirbelstütze in Länge und Höhe einstellbar, ausziehbare Oberschenkelauflage - Lederausstattung, perforiert, schwarz, inkl. - Sitzflächen, Sitzwangen und Vorderseiten der Sitzrückenlehnen in Leder, Kopfstützen, Rückseiten der Sitzrückenlehnen Fahrer- und Beifahrerseite und Türverkleidungen in Ledernachbildung - Sitzheizung, Fahrer und Beifahrer - Sitzventilation, Fahrer - Fensterheber, elektrisch, vorn und hinten (nur in Verb. mit Sicht-Paket und Klimatisierungsautomatik)	XGMU	—	—	1.142,86 1.360,—	1.126,05 1.340,—
Premium-Sitz mit Gütesiegel AGR (Aktion Gesunder Rücken e.V.), Beifahrer, inkl. - Beifahrersitz: Länge, Lehnenneigung, und Sitzneigung, manuell einstellbar, Höheneinstellung, elektrisch, elektropneumatische Lendenwirbelstütze in Länge und Höhe einstellbar, ausziehbare Oberschenkelauflage	A6D	—	—	231,09 275,—	231,09 275,—

■ = nicht verfügbar ■ S = Serie ■ = Unverbindliche Preisempfehlung

Sonderausstattung		Selection	Edition	Sport	Cosmo
Premium-Paket 4 - 20" Leichtmetallräder - Premium-Sitz mit Gütesiegel AGR (Aktion Gesunder Rücken e.V.), Fahrer, inkl. - Fahrersitz: Länge, Lehnenneigung und Sitzneigung, manuell einstellbar, Höheneinstellung, elektrisch, elektropneumatische Lendenwirbelstütze in Länge und Höhe einstellbar, ausziehbare Oberschenkelauflage - Lederausstattung, perforiert, schwarz, inkl. - Sitzflächen, Sitzwangen und Vorderseiten der Sitzrückenlehnen in Leder, Kopfstützen, Rückseiten der Sitzrückenlehnen Fahrer- und Beifahrerseite und Türverkleidungen in Ledernachbildung - Sitzheizung, Fahrer und Beifahrer - Sitzventilation, Fahrer - Fensterheber, elektrisch, vorn und hinten (nur in Verb. mit Sicht-Paket und Klimatisierungsautomatik)	XGMU & Q9U	—	—	1.647,06 1.960,-	1.630,25 1.940,-
Premium-Sitz mit Gütesiegel AGR (Aktion Gesunder Rücken e.V.), Beifahrer, inkl. - Beifahrersitz: Länge, Lehnenneigung, und Sitzneigung, manuell einstellbar, Höheneinstellung, elektrisch, elektropneumatische Lendenwirbelstütze in Länge und Höhe einstellbar, ausziehbare Oberschenkelauflage	A6D	—	—	231,09 275,-	231,09 275,-
FlexOrganizer®-Paket - FlexOrganizer®-Schiene, seitlich im Gepäckraum - Gepäcknetz mit 2 Stangen - kleines Gepäcknetz - 4 Adapter (nur für Sports Tourer)	AQ2	126,05 150,-	126,05 150,-	126,05 150,-	126,05 150,-
OPC Line-Paket - Stoßfänger mit Frontspoilerlippe - Heckschürzenlippe - Heckspoiler (nur für Limousine, 4-türig) - Seitenschweller - 2 sichtbare Auspuffendrohre, verchromt, rechts und links (für 1.6 Turbo, 2.0 Turbo, 2.8 V6 Turbo und 2.0 BiTurbo CDTI) bzw. ein sichtbares Auspuffendrohr, verchromt (für 1.8 und 2.0 CDTI)	WBP	—	1.021,01 1.215,-	1.021,01 1.215,-	1.021,01 1.215,-

— = nicht verfügbar S = Serie ■ = Unverbindliche Preisempfehlung

Sonderausstattung		Selection	Edition	Sport	Cosmo
Sicht-Paket - Automatisches Abblendlicht mit Tunneleerkennung - Regensensor - Innenspiegel, automatisch abblendend	TSQ	—	168,07 200,-	168,07 200,-	S
Sitz-Paket 1 - Fahrersitz: Länge, Lehnenneigung und Sitzneigung, manuell einstellbar, Höheneinstellung, elektrisch, elektropneumatische Lendenwirbelstütze in Länge und Höhe einstellbar	A6B	84,03 100,-	S	S	S
Sitz-Paket 2 - Beifahrersitz: Länge, Lehnenneigung und Sitzneigung, manuell einstellbar, Höheneinstellung, elektrisch, elektropneumatische Lendenwirbelstütze in Länge und Höhe einstellbar	A6D	—	231,09 275,-	231,09 275,-	231,09 275,-
Winter-Paket - Sitzheizung, Fahrer und Beifahrer - Scheinwerfer-Reinigungsanlage (Serie Cosmo)	W7Z	231,09 275,-	231,09 275,-	231,09 275,-	—
In Verb. mit Lederausstattung	XGND	—	88,24 105,-	88,24 105,-	—
In Verb. mit AFL+	XGNF	—	218,49 260,-	218,49 260,-	218,49 260,-
Sicherheit	ohne MwSt. mit MwSt.				
Adaptives Fahrlicht (AFL+) , Bi-Xenon-Scheinwerfer mit variabler Lichtverteilung für Stadt, Spielstraße, Landstraße, Autobahn und Schlechtwetter, aktive Kurvenlichtfunktion, Abbiegelichtfunktion, automatische Fernlichtkontrolle (nicht in Verb. mit Frontkamera) und Tagesfahrlicht in LED Technik, inkl. - Scheinwerfer-Reinigungsanlage - Automatische Leuchtweitenregulierung (nur in Verb. mit Sicht-Paket)	TT2	—	1.050,42 1.250,-	1.050,42 1.250,-	S
Seitenairbags, hinten außen, inkl. Gurtwarner hinten	AW7	—	252,10 300,-	252,10 300,-	252,10 300,-
Diebstahlwarnanlage mit Ultraschall-Innenraumüberwachung	UAT	—	294,12 350,-	294,12 350,-	294,12 350,-

- = nicht verfügbar S = Serie = Unverbindliche Preisempfehlung

Sonderausstattung		Selection	Edition	Sport	Cosmo
Nebelscheinwerfer	T96	147,06 175,-	147,06 175,-	S	147,06 175,-
Reifendruck-Kontrollsystem, inkl. - Check Control System - Reifendruckverlust-Überwachungssystem	UJN	—	172,27 205,-	172,27 205,-	172,27 205,-
Sicherheitsnetz für Gepäckraum, inkl. - Sicherheitsrollo in Kassette (nur für Sports Tourer)	APT	256,30 305,-	256,30 305,-	256,30 305,-	256,30 305,-
Fahrwerk & Räder		ohne MwSt. mit MwSt.			
FlexRide Premium-Fahrwerk Innovatives Fahrwerkssystem mit adaptiver Fahrstilerkennung (DMC) und drei wählbaren Fahrmodi Standard, Sport (personalisierbar) und Tour, inkl. - Elektronische Dämpferregelung (CDC) - Geschwindigkeitsabhängige Servolenkung - Vernetzung aller fahrdynamischen Systeme (Serie für 2.8 V6 Turbo, 2.0 Turbo und 2.0 BiTurbo CDTI mit Adaptivem 4x4 Allradantrieb, nicht in Verb. mit Niveauregulierung, nicht für 1.6, 1.8 und 2.0 CDTI [81 kW])	URC	—	781,51 930,-	S	781,51 930,-
Niveauregulierung, automatisch (nur für Sports Tourer; nicht für 2.8 V6 Turbo, 2.0 BiTurbo CDTI oder in Verb. mit Flex Ride-Premium-Fahrwerk)	G67	533,61 635,-	533,61 635,-	—	533,61 635,-
4 Stahlräder 6½ J x 16, inkl. Radabdeckung mit Reifen 215/60 R16	QB5	S ¹⁾	ohne ²⁾ Mehrpreis	—	—
4 Designräder 7 J x 17 mit Reifen 225/55 R17	QR8	— ³⁾	S ⁴⁾	ohne ⁴⁾ Mehrpreis	ohne ⁴⁾ Mehrpreis
4 Leichtmetallräder 7 J x 17 im 7-Speichen-Design mit Reifen 225/55 R17	Q00	756,30 900,-	344,54 ⁴⁾ 410,-	ohne ⁴⁾ Mehrpreis	ohne ⁴⁾ Mehrpreis

— = nicht verfügbar S = Serie □ = Unverbindliche Preisempfehlung

- 1) Nicht für Sports Tourer mit 2.0 CDTI.
- 2) Nur für 1.6 und 1.8, für Limousine auch mit 2.0 CDTI (81 kW/96 kW).
- 3) Serie für Sports Tourer mit 2.0 CDTI.
- 4) Nicht für Sports Tourer mit Adaptivem 4x4 Allradantrieb.

Sonderausstattung		Selection	Edition	Sport	Cosmo	
4 Leichtmetallräder 8 J x 18 im 13-Speichen-Design mit Reifen 245/45 R18	Q56	—	756,30 900,—	ohne Mehrpreis	S	
4 Leichtmetallräder 8 J x 18 im 7-Doppelspeichen-Sport-Design mit Reifen 245/45 R18	Q60	—	756,30 ¹⁾ 900,—	ohne Mehrpreis	ohne Mehrpreis	
4 Leichtmetallräder 8 J x 18 im 5-Doppelspeichen-Sport-Design mit Reifen 245/45 R18	Q02	—	756,30 900,—	S	ohne Mehrpreis	
4 Leichtmetallräder 8½ J x 19 im 10-Speichen-Design mit Reifen 245/40 R19	Q9S	—	—	504,20 600,—	504,20 600,—	
4 Leichtmetallräder 8½ J x 20 im 5-Doppelspeichen-Stern-Design mit Reifen 245/35 R20 (nicht in Verb. mit Notlaufgrad 16“ Stahlfelge)	Q9U	—	—	1.008,40 1.200,—	1.008,40 1.200,—	
Notlaufgrad ²⁾ , Stahl (nicht in Verb. mit OPC Line-Paket)	P76 / P77	37,82 45,—	37,82 45,—	37,82 45,—	37,82 45,—	
Infotainment		ohne MwSt. mit MwSt.				
Infotainment-Systeme ab CD 300 MP3: 7 Lautsprecher, 4 x 20 Watt, Dachantenne, kurz, geschwindigkeitsabhängige Lautstärke- und Bassregelung, Autostore, RDS-EON, 3 x 6 Senderspeicher, Stereo-Eingang für externe Audiogeräte (Aux-In, Klinkenstecker 3,5 mm) CD: MP3/WMA-tauglich						
DVD 800 Navi Stereo-CD-Radio mit integriertem Navigationssystem, Color Info Display 7“, Check Control System, Dachantenne im Haifischflossendesign und USB Anschluss Navigation: DVD gestütztes Navigationssystem mit Kartendarstellung in 2D oder 3D, Straßenkarte für über 30 europäische Länder, GPS-Modul, dynamische Routenführung über Karten- und/oder Pfeildarstellung und Ansage, Kartenanzeige von TMC Meldungen, digitaler Reiseführer		UXX	1.428,57 1.700,—	S	S	S
CDC 400 Stereo-CD-Radio, Graphic Info Display, 6 x 6 Senderspeicher CD: 6fach CD-Wechsler		UYI	424,37 505,—	(-1.004,20) ³⁾ (-1.195,—)	(-1.004,20) ³⁾ (-1.195,—)	(-1.004,20) ³⁾ (-1.195,—)

- = nicht verfügbar S = Serie ■ = Unverbindliche Preisempfehlung

¹⁾ Serie für Sports Tourer mit Adaptivem 4x4 Allradantrieb.

²⁾ Reduzierter Gepäckrauminhalt.

³⁾ Entfall Multifunktionsknopf.

Sonderausstattung		Selection	Edition	Sport	Cosmo
Digitaler Radioempfang DAB (Digital Audio Broadcasting) für CDC 400	UBT	201,68 240,-	201,68 240,-	201,68 240,-	201,68 240,-
CD 300 MP3 Stereo-CD-Radio, Triple Info Display Audio-CD: MP3/WMA-Wiedergabe	UYB	S	(-1.428,57) ¹⁾ (-1.700,-)	(-1.428,57) ¹⁾ (-1.700,-)	(-1.428,57) ¹⁾ (-1.700,-)
Infinity Sound System²⁾ , inkl. 9 Lautsprecher, 7 x 45 Watt - 2 Subwoofer (1 Subwoofer bei Limousine, 5-türig und Sports Tourer) - 4 Breitband-Lautsprecher - 1 Mittelton-Lautsprecher - 2 Hochtöner - Digitaler Sound Prozessor (nicht in Verb. mit CD 300 MP3)	UQA	—	—	487,39 580,-	487,39 580,-
Mobiltelefon-Vorbereitung - Bluetooth™-Schnittstelle - Sprachsteuerung - Freisprecheinrichtung - Nutzung des Fahrzeugdisplays zur Anzeige von Telefonbuch und Rufliste - Steuerung über Fernbedienung am Lenkrad möglich	UPI / UPH	252,10 300,-	252,10 300,-	252,10 300,-	252,10 300,-
Mobiltelefon-Vorbereitung³⁾ wie zuvor, jedoch inkl. - Basisplatte zum Anschluss einer telefonspezifischen Halterung (siehe Zubehör) zur Nutzung der Ladefunktion und der GSM-Antenne (Entfall des Getränkehalters, vorn)	UWI	252,10 300,-	252,10 300,-	252,10 300,-	252,10 300,-
Komfort & sonstige Ausstattung		ohne MwSt. mit MwSt.			
Anhängerguvorrichtung , schwenkbar, inkl. - Anhänger-Stabilitätsprogramm	VK0	693,28 825,-	693,28 825,-	693,28 825,-	693,28 825,-
Außenspiegel , elektrisch anklappbar und automatisch abblendend (nur in Verb. mit Sicht-Paket)	DWH	—	142,86 170,-	142,86 170,-	142,86 170,-

■ = nicht verfügbar ■ = Serie ■ = Unverbindliche Preisempfehlung

¹⁾ Entfall Multifunktionsknopf.

²⁾ Reduzierter Gepäckrauminhalt, Erhöhung des Gepäckraumbodens um 100 mm bei Limousine, 5-türig; Entfall des doppelten Gepäckraumbodens im Sports Tourer.

³⁾ Voraussichtlich lieferbar Frühjahr 2009.

Sonderausstattung		Selection	Edition	Sport	Cosmo
Fensterheber , elektrisch, vorn und hinten, inkl. - Tippfunktion - Einklemmschutz	AER	—	315,13 375,-	315,13 375,-	S
Frontkamera¹⁾ mit Verkehrsschilderkennung und Spurassistent (nur in Verb. mit Sicht-Paket)	UVT	—	441,18 525,-	441,18 525,-	441,18 525,-
Heckklappe , elektrisch (nur für Sports Tourer)	TB5	—	—	420,17 500,-	S
Heckscheibenwischer²⁾ (nur für Limousine, 5-türig)	C25	50,42 60,-	50,42 60,-	50,42 60,-	50,42 60,-
Automatische Klimaanlage Ein-Zonen-Klimatisierungsautomatik mit automatischer Luftverteilung	C68	252,10 300,-	S	S	—
Zwei Zonen Klimatisierungsautomatik mit automatischer Luftverteilung, inkl. - Solar Reflect Windschutzscheibe - getrennte Temperaturregelung, Fahrer und Beifahrer - Feuchtigkeitssensor (nur in Verb. mit Sicht-Paket)	CJ2	—	294,12 350,-	294,12 350,-	S
Lackierung , Zweischicht-Metallic oder -Mineraleffekt		441,18 525,-	441,18 525,-	441,18 525,-	441,18 525,-
Lederausstattung , Schwarz oder Beige, inkl. - Sitzflächen, Sitzwangen und Vorderseiten der Sitzrückenlehnen in Leder, Kopfstützen, Rückseiten der Sitzrückenlehnen Fahrer- und Beifahrerseite und Türverkleidungen in Ledernachbildung - Sitzheizung, Fahrer und Beifahrer - Fensterheber, elektrisch, vorn und hinten (nicht in Verb. mit Premium-Sitz mit Gütesiegel AGR)	TAAT / TAAU	—	1.512,61 1.800,-	—	1.092,44 1.300,-
Parkpilot , Einparkhilfe vorn und hinten, akustisches Warnsignal beim vorwärts und rückwärts Einparken	UD5	436,97 520,-	436,97 520,-	436,97 520,-	436,97 520,-
Quickheat Schnellheizsystem (nicht in Verb. mit Standheizung)	C32	218,49 260,-	218,49 260,-	218,49 260,-	218,49 260,-
Panorama-Glasschiebedach, elektrisch betätigt (nur für Sports Tourer und in Verb. mit Sitz-Paket 2 oder Sitzeinstellung, elektrisch)	C3U	—	1.008,40 1.200,-	1.008,40 1.200,-	1.008,40 1.200,-

- = nicht verfügbar S = Serie = Unverbindliche Preisempfehlung

¹⁾ Voraussichtlich lieferbar Frühjahr 2009; Entfall automatische Fernlichtkontrolle in Verb. mit Adaptivem Fahrlicht (AFL+).

²⁾ Entfall des serienmäßigem Heckscheibenwischers ab Frühjahr 2009.

Sonderausstattung		Selection	Edition	Sport	Cosmo
Schiebe-/Ausstelldach, transparent, elektrisch (nur für Limousine, 4- und 5-türig, nur in Verb. mit Sitz-Paket 2 oder Sitzeinstellung, elektrisch)	CF5	—	714,29 850,-	714,29 850,-	714,29 850,-
Premium-Sitz mit Gütesiegel AGR (Aktion Gesunder Rücken e.V.), Fahrer, inkl. - Fahrersitz: Länge, Lehnenneigung und Sitzneigung, manuell einstellbar, Höheneinstellung, elektrisch, elektropneumatische Lendenwirbelstütze in Länge und Höhe einstellbar, ausziehbare Oberschenkelauflage - Mittelarmlehne, hinten, mit Durchladefunktion	AE4 & TAAW	294,12 350,-	294,12 350,-	S	—
Premium-Sitz mit Gütesiegel AGR (Aktion Gesunder Rücken e.V.), Beifahrer, inkl. - Beifahrersitz: Länge, Lehnenneigung, und Sitzneigung, manuell einstellbar, Höheneinstellung, elektrisch, elektropneumatische Lendenwirbelstütze in Länge und Höhe einstellbar, ausziehbare Oberschenkelauflage	A6D	—	231,09 275,-	231,09 275,-	—
Premium-Sitz mit Gütesiegel AGR (Aktion Gesunder Rücken e.V.), Fahrer, inkl. - Fahrersitz: Länge, Lehnenneigung und Sitzneigung, manuell einstellbar, Höheneinstellung, elektrisch, elektropneumatische Lendenwirbelstütze in Länge und Höhe einstellbar, ausziehbare Oberschenkelauflage - Lederausstattung, perforiert, schwarz, inkl. - Sitzflächen, Sitzwangen und Vorderseiten der Sitzrückenlehnen in Leder, Kopfstützen, Rückseiten der Sitzrückenlehnen Fahrer- und Beifahrerseite und Türverkleidungen in Ledernachbildung - Sitzheizung, Fahrer und Beifahrer - Sitzventilation, Fahrer - Fensterheber, elektrisch, vorn und hinten (nur in Verb. mit Sicht-Paket und Klimatisierungsautomatik)	AE4 & TAAV	—	2.163,87 2.575,-	1.781,51 2.120,-	1.739,50 2.070,-
Premium-Sitz mit Gütesiegel AGR (Aktion Gesunder Rücken e.V.), Beifahrer, inkl. - Beifahrersitz: Länge, Lehnenneigung, und Sitzneigung, manuell einstellbar, Höheneinstellung, elektrisch, elektropneumatische Lendenwirbelstütze in Länge und Höhe einstellbar, ausziehbare Oberschenkelauflage	A6D	—	231,09 275,-	231,09 275,-	231,09 275,-

— = nicht verfügbar S = Serie ■ = Unverbindliche Preisempfehlung

Sonderausstattung		Selection	Edition	Sport	Cosmo
Sitzeinstellung , elektrisch, Fahrer, mit Memoryfunktion für Fahrersitz und Außenspiegelposition, inkl. - Fahrersitz: Länge, Lehnenneigung, Sitzneigung und Sitzhöhe, elektrisch einstellbar, elektropneumatische Lendenwirbelstütze in Länge und Höhe einstellbar - Beifahrersitz: Länge, Lehnenneigung und Sitzneigung, manuell einstellbar, Höheneinstellung, elektrisch, elektropneumatische Lendenwirbelstütze in Länge und Höhe einstellbar - Außenspiegel, elektrisch anklappbar (nur in Verb. mit Sicht-Paket)	AG1	—	—	441,18 525,-	441,18 525,-
	DE8	—	—	—	130,25 155,-
Sonnenschutzrollos , Seitenfenster, hinten, manuell	K07	—	1.500,- 1.785,-	1.500,- 1.785,-	1.500,- 1.785,-
Standheizung , inkl. - Aktivierung zeitgesteuert über Zeitschaltuhr (Bedienelement in Funkfernbedienung integriert), wahlweise automatische Berechnung der Betriebsdauer über Temperaturfühler - Funkfernbedienung mit 600 m Reichweite - Automatische Aktivierung von Zuheizfunktion im Fahrbetrieb (nur für 2.0 Turbo, 2.8 V6 Turbo, 2.0 CDTI [118 kW] und 2.0 BiTurbo CDTI, nur in Verb. mit Klimatisierungsautomatik und Sicht-Paket, nicht in Verb. mit Quickheat Schnellheizsystem)	K17	92,44 110,-	92,44 110,-	92,44 110,-	92,44 110,-

— = nicht verfügbar S = Serie ■ = Unverbindliche Preisempfehlung

Zubehör		Selection	Edition	Sport	Cosmo
	Bestell- schlüssel	ohne MwSt. mit MwSt.			
Aufsätze für Original Opel Trägersysteme:					
Fahrradlift-System für 1 Fahrrad	6732474	196,64 234,-	196,64 234,-	196,64 234,-	196,64 234,-
Montagesatz für Fahrradliftsystem, C-Nut Profil	6732489	33,53 39,90	33,53 39,90	33,53 39,90	33,53 39,90
Skiträger, Aluminium	1732538	136,13 162,-	136,13 162,-	136,13 162,-	136,13 162,-
Travel Box L, Schwarz, in Wagenfarbe lackierbar, Länge 2320 mm, Breite 700 mm, Höhe 490, Fassungsvermögen 460 Liter, Zuladung bis 50 kg	6732294	256,30 305,-	256,30 305,-	256,30 305,-	256,30 305,-
Basisträger (2 Barren) für Limousine, abschließbar, Tragkraft 100 kg	6732550	130,25 155,-	130,25 155,-	130,25 155,-	130,25 155,-
Felgenschlösser , Diebstahlschutz für Leichtmetallräder	1008595	35,21 41,90	35,21 41,90	35,21 41,90	35,21 41,90
Fußraummatte n, Gummi, Anthrazit, 4-teilig	1791741	39,92 47,50	39,92 47,50	39,92 47,50	39,92 47,50
Fußraumteppiche , Reliefmatte, Anthrazit oder Braun	1791458 / 1791460	21,76 25,90	21,76 25,90	21,76 25,90	21,76 25,90
Fußraumteppiche , Velours Classic, Schwarz oder Dunkelbraun, 4-teilig	1791459 / 1791461	48,32 57,50	48,32 57,50	48,32 57,50	48,32 57,50
Kindersicherheit:					
Opel BABY-SAFE Kindersicherheitswiege mit Halterung	1746536	167,23 199,-	167,23 199,-	167,23 199,-	167,23 199,-
ISOFIX-Adapterplatte für BABY-SAFE	1746538	205,88 245,-	205,88 245,-	205,88 245,-	205,88 245,-
Opel DUO ISOFIX, Kindersitz für Kinder von 9-18 kg, mit fester Verbindung von Fahrzeug und Sitz	1746534	335,29 399,-	335,29 399,-	335,29 399,-	335,29 399,-
Zusatzgurt Top Tether, reduziert die Kindersitzbewegung bei Nutzung der ISOFIX Befestigung	1746241	42,77 50,90	42,77 50,90	42,77 50,90	42,77 50,90

- = nicht verfügbar ■ = Unverbindliche Preisempfehlung

Zubehör		Selection	Edition	Sport	Cosmo
		ohne MwSt. mit MwSt.			
Opel KID Kindersitzsystem, Kindersitz für Kinder von 15 kg – 36 kg	1746536	158,82 189,-	158,82 189,-	158,82 189,-	158,82 189,-
Sicherheits-Paket, inkl. - Warnweste - Warndreieck - Verbandtasche	6716421	24,79 29,50	24,79 29,50	24,79 29,50	24,79 29,50
Winterkomplettträger:					
4 Stahlräder 6½ J x 16 mit Reifen Semperit Speed Grip 205/60 R16-96H (nur für 1.6 und 1.8)	6750610	564,71 672,-	—	—	—
4 Stahlräder 6½ J x 16 mit Reifen Pirelli Snowsport 215/60 R16-99H, mit Luftdrucksensor (nur für 1.6, 1.8 und 2.0 CDTI [96 kW])	6750612	726,05 864,-	—	—	—
4 Radabdeckungen für Stahlrad 6½ J x 16	6006267	55,38 65,90	—	—	—
4 Leichtmetallräder 7 J x 17, mit Reifen Semperit Speed Grip 225/50 R17-98H (nicht für 2.8 V6)	6750616	961,34 1.144,-	961,34 1.144,-	961,34 1.144,-	961,34 1.144,-
4 Leichtmetallräder 7 J x 17, mit Reifen Michelin Pilot 225/50 R17 98V, mit Luftdrucksensor (nicht für 2.8 V6)	6750617	1.173,11 1.396,-	1.173,11 1.396,-	1.173,11 1.396,-	1.173,11 1.396,-
Schneeketten für Reifen 205/60 R15, 215/60 R16 und 225/50 R16	1791667	62,18 74,-	62,18 74,-	62,18 74,-	62,18 74,-

■ = nicht verfügbar ■ = Unverbindliche Preisempfehlung

Die Preisliste enthält lediglich eine Auswahl an Zubehör. Für bestimmte Teile fallen zusätzlich individuelle Einbaukosten an.
Mehr Zubehör finden Sie auf www.opel.de oder bei Ihrem Opel Service Partner.

Maße und Gewichte

Wagenabmessungen in mm ¹⁾	Limousine	Limousine, 5-türig	Sports Tourer
Länge	4830	4830	4908
Breite mit/ohne Außenspiegel	2084 / 1858	2084 / 1858	2084 / 1858
Höhe (bei Leergewicht)	1498	1498	1520
Radstand	2737	2737	2737
Spurweite, vorn	1585	1585	1585
Spurweite, hinten	1587	1587	1587
Wendekreis in m			
Wand zu Wand	11,4	11,4	11,4
Bordstein zu Bordstein	10,9	10,9	10,9
Gepäckraumabmessungen in mm ¹⁾			
Länge am Boden bis Rücksitzlehne	1003	1003	1086
Länge am Boden bei vorgeklappter Rücksitzlehne	1895	1895	1908
Breite am Radeinbau	1017	1017	1030
Breite maximal	1027	1027	1064
Gepäckrauminhalt in l nach ECIE-Messmethode ²⁾			
Nur Gepäckraum bis Gepäckraumabdeckung (mit Reifen-Reparatur-Set)	500	530	540
Bei vorgeklappter Rücksitzlehne bis Oberkante Vordersitzrückenlehne	1010	1020	1030
Bei vorgeklappter Rücksitzlehne bis unters Dach	-	1465	1530
Reduzierung Gepäckrauminhalt mit Notlauftrad	22	22	22
Reduzierung Gepäckrauminhalt mit vollwertigem Reserverad	118	118	118
Reduzierung Gepäckrauminhalt mit Reifen-Reparatur-Set und Infinity Sound System	8	84	8
Reduzierung Gepäckrauminhalt mit Notlauftrad und Infinity Sound System	30	106	30
Reduzierung Gepäckrauminhalt mit vollwertigem Reserverad und Infinity Sound System	124	118	56

¹⁾ Werte vorläufig.

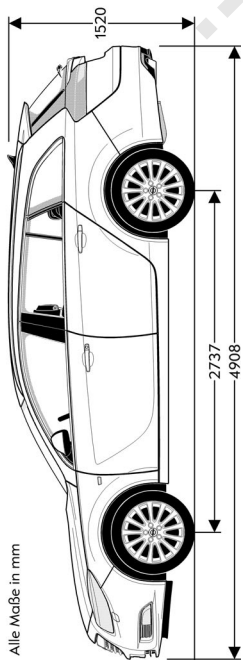
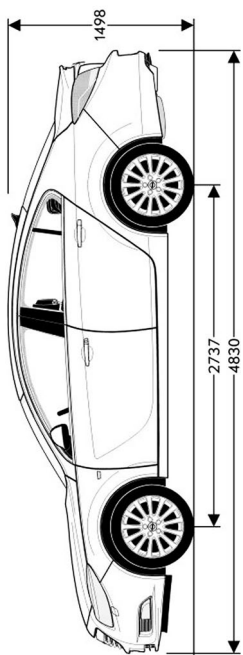
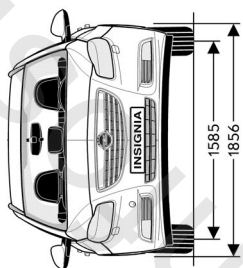
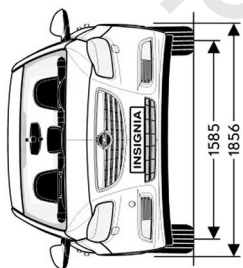
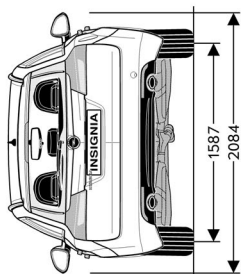
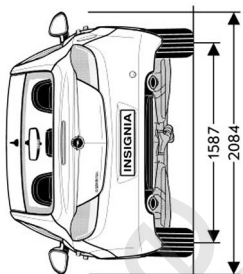
²⁾ Werte vorläufig; Werte in Verb. mit Reifen-Reparatur-Set. Reduzierter Gepäckrauminhalt in Verb. mit Notlauftrad (P76/P77), Reserverad (QQ5) und Infinity Sound System (UQA).

Maße und Gewichte

Gewichte und Achslasten in kg ¹⁾	Limousine	Limousine, 5-türig	Sports Tourer
Leergewicht inkl. Fahrer (nach 70/156/EWG)	1503	1503	1610
Zulässiges Gesamtgewicht	2020	2035	2165
Zuladung	517	532	555
Zulässige Achslast, vorn / hinten	1005 / 1050	1005 / 1050	1015 / 1180
Zulässige Dachlast ²⁾	100	100	100

¹⁾ Werte vorläufig.

²⁾ Unter Berücksichtigung des zulässigen Gesamtgewichts. Aus Sicherheitsgründen wird empfohlen, mit Dachlast nicht schneller als 120 km/h zu fahren.



Alle Maße in mm

Limousine

6-Gang-Schaltgetriebe ¹⁾	Höchst- geschwindigkeit in km/h	Beschleunigung von 0 – 100 km/h in Sekunden	Kraftstoffverbrauch in l / 100 km nach 1999/100/EG			CO ₂ -Emission in g/km
			Innerstädtisch	Außerstädtisch	Gesamt	
1.6	192	12,9	10,3	5,9	7,5	177
1.8	207	11,4	10,7	6,0	7,7	182
1.6 Turbo	225	8,9	- ²⁾	- ²⁾	7,9	186
2.0 Turbo	242	7,6	12,7 - 12,8	6,5	8,8	207 - 208
2.0 CDTI (81 kW)	190	12,1	7,7	4,7	5,8	154
2.0 CDTI (96 kW)	205	11,1	7,7	4,7	5,8	154
2.0 CDTI (118 kW)	218	9,5	7,7	4,7	5,8	154
6-Gang-Schaltgetriebe mit 4x4 Allradantrieb¹⁾						
2.0 Turbo	240	7,7	13,1	6,9	9,2	215
2.8 V6 Turbo	250 ³⁾	6,9	16,9	7,9	11,2	263
2.0 BiTurbo CDTI	224	8,8	- ²⁾	- ²⁾	6,7	174
6-Stufen-Automatik¹⁾						
2.0 Turbo	240	7,8	14,2	6,9	9,6	225
2.0 CDTI (96 kW)	204	11,2	9,2 - 9,3	5,2 - 5,3	6,7 - 6,8	177 - 179
2.0 CDTI (118 kW)	215	9,6	9,2 - 9,3	5,2 - 5,3	6,7 - 6,8	177 - 179
6-Stufen-Automatik mit 4x4 Allradantrieb¹⁾						
2.0 Turbo	239	7,9	14,4	7,1	9,8	229
2.8 V6 Turbo	250 ³⁾	7,1	17,6	8,1	11,6	272
2.0 BiTurbo CDTI	221	9,1	- ²⁾	- ²⁾	7,7	203

¹⁾ Werte vorläufig.

²⁾ Daten waren bei Drucklegung noch nicht bekannt.

³⁾ abgeregelt

Sports Tourer						
6-Gang-Schaltgetriebe ¹⁾	Höchst- geschwindigkeit in km/h	Beschleunigung von 0 – 100 km/h in Sekunden	Kraftstoffverbrauch in l / 100 km nach 1999/100/EG			CO ₂ -Emission in g/km
			Innerstädtisch	Außerstädtisch	Gesamt	
1.6	187	13,8	10,5	6,1	7,7	182
1.8	202	12,2	10,9	6,2	7,9	187
1.6 Turbo	220	9,3	11,1	6,2	8,0	188
2.0 Turbo	236	7,9	12,9	6,6	8,9	209
2.0 CDTI (81 kW)	185	12,6	7,9	4,9	6,0	159
2.0 CDTI (96 kW)	200	11,6	7,9	4,9	6,0	159
2.0 CDTI (118 kW)	212	9,9	7,9	4,9	6,0	159
6-Gang-Schaltgetriebe mit 4x4 Allradantrieb ¹⁾						
2.0 Turbo	234	8,0	13,2	7,0	9,3	219
2.8 V6 Turbo	250 ²⁾	7,2	17,1	8,1	11,4	268
2.0 BiTurbo CDTI	217	9,3	- ³⁾	- ³⁾	6,7	177
6-Stufen-Automatik ¹⁾						
2.0 Turbo	234	8,1	14,3	7,0	9,7	228
2.0 CDTI (96 kW)	198	11,7	9,5	5,4	6,9	182
2.0 CDTI (118 kW)	210	10,1	9,5	5,4	6,9	182
6-Stufen-Automatik mit 4x4 Allradantrieb ¹⁾						
2.0 Turbo	232	8,2	14,5	7,2	9,9	233
2.8 V6 Turbo	248	7,3	17,8	8,3	11,8	277
2.0 BiTurbo CDTI	211	9,5	- ³⁾	- ³⁾	7,9	209

¹⁾ Werte vorläufig.

²⁾ abgeregelt

³⁾ Daten waren bei Drucklegung noch nicht bekannt.

Benzin-Motoren	1.6 ECOTEC®	1.8 ECOTEC®	1.6 Turbo ECOTEC®	2.0 Turbo ECOTEC®	2.0 Turbo ECOTEC®	2.8 V6 Turbo ECOTEC®
Antrieb	Frontantrieb	Frontantrieb	Frontantrieb	Frontantrieb	Adaptiver 4x4 Allradantrieb	Adaptiver 4x4 Allradantrieb
Schadstoffarm nach	EURO5	EURO5	EURO5	EURO5	EURO5	EURO5
Kraftstoff	Super	Super	Super	Super	Super	Super
Anzahl der Zylinder	4	4	4	4	4	6
Hubraum in cm ³	1598	1796	1598	1998	1998	2792
Max. Leistung in kW (PS) / bei min ⁻¹	85 (115) / 6000	103 (140) / 6300	132 (180) / 5500	162 (220) / 5300	162 (220) / 5300	191 (260) / 5500
Max. Drehmoment in Nm / bei min ⁻¹	155 / 4000	175 / 3800	230 / 2200 – 5500	350 / 2000 – 4000	350 / 2000 – 4000	350 / 1900 – 4500
Kraftstofftank-Füllmenge in l	70	70	70	70	70	70
Anhängelast in kg¹⁾						
Limousine Schaltgetriebe / Automatik						
ungebremst	750 / –	750 / –	– ²⁾	750 / 750	750 / 750	750 / 750
gebremst bei 10% Prüfsteigung	1200 / –	1500 / –	– ²⁾	2000 / 2000 ³⁾	2000 / 2000	2000 / 2000
gebremst bei 12% Prüfsteigung	1150 / –	1400 / –	– ²⁾	1700 / 1700	1800 / 1800	1800 / 1800
Sports Tourer Schaltgetriebe / Automatik						
ungebremst	750 / –	750 / –	– ²⁾	750 / 750	750 / 750	750 / 750
gebremst bei 10% Prüfsteigung	1200 / –	1500 / –	– ²⁾	2000 / 2000	2000 / 2000	2000 / 2000
gebremst bei 12% Prüfsteigung	1150 / –	1400 / –	– ²⁾	1700 / 1700	1800 / 1800	1800 / 1800

¹⁾ Werte vorläufig.

²⁾ Daten waren bei Drucklegung noch nicht bekannt.

³⁾ Nur für Anhänger mit geringem Luftwiderstand.

Diesel-Motoren	2.0 CDTI ECOTEC®	2.0 CDTI ECOTEC®	2.0 CDTI ECOTEC®	2.0 Bi Turbo CDTI ECOTEC®
Antrieb	Frontantrieb	Frontantrieb	Frontantrieb	Adaptiver 4x4 Allradantrieb
Schadstoffarm nach	EURO5	EURO5	EURO5	EURO5
Kraftstoff	Diesel	Diesel	Diesel	Diesel
Anzahl der Zylinder	4	4	4	4
Hubraum in cm ³	1956	1956	1956	1956
Max. Leistung in kW (PS) / bei min ⁻¹	81 (110) / 4000	96 (130) / 4000	118 (160) / 4000	140 (190) / 4500
Max. Drehmoment in Nm / bei min ⁻¹	260 / 1750 – 2500	300 / 1750 – 2500	350 / 1750 – 2500	400 / 2000
Kraftstofftank-Füllmenge in l	70	70	70	70
Anhängelast in kg¹⁾				
Limousine Schaltgetriebe / Automatik				
ungebremst	750 / –	750 / 750	750 / 750	– ²⁾
gebremst bei 10% Prüfsteigung	1800 / – ³⁾	1800 / 1800 ³⁾	1800 / 1800 ³⁾	– ²⁾
gebremst bei 12% Prüfsteigung	1600 / –	1600 / 1600	1600 / 1600	– ²⁾
Sports Tourer Schaltgetriebe / Automatik				
ungebremst	750 / –	750 / 750	750 / 750	– ²⁾
gebremst bei 10% Prüfsteigung	1500 / –	1800 / 1800	1800 / 1800	– ²⁾
gebremst bei 12% Prüfsteigung	1600 / –	1600 / 1600	1600 / 1600	– ²⁾

Alle Werte beziehen sich auf das EU-Basismodell mit serienmäßiger Ausstattung. Kraftstoffverbrauch / CO₂ Emissionen ermittelt nach der aktuellen Fassung der EU Verordnungen Nr. 715/2007 und 692/2008 unter Berücksichtigung des in Übereinstimmung mit dieser Vorschrift festgelegte Fahrzeugleergewicht. Zusätzliche Ausstattungen können zu geringfügig höheren als den angegebenen Verbrauchs- sowie CO₂ -Werten führen. Sie können außerdem das Leergewicht und in manchen Fällen auch die zulässigen Achslasten sowie das zulässige Gesamtgewicht erhöhen bzw. die zulässige Anhängelast reduzieren. Folglich können sie die Höchstgeschwindigkeit vermindern und die Beschleunigungszeit erhöhen. Die angegebenen Fahrleistungen sind erreichbar bei Leergewicht (ohne Fahrer) plus 200 kg Zuladung.

¹⁾ Werte vorläufig.

²⁾ Daten waren bei Drucklegung noch nicht bekannt.

³⁾ Nur für Anhänger mit geringem Luftwiderstand.

Die Opel Anschlussgarantie für Groß- und Gewerbekunden

Die volle Kosten- und Planungssicherheit im Fuhrparkmanagement – mit der **Opel Anschlussgarantie für Groß- und Gewerbekunden**.

Verlängern Sie einfach den zweijährigen Garantieschutz für Ihr neues Opel Flottenmodell **wahlweise für das dritte bzw. das dritte und vierte Jahr**. Damit entfällt das Ausgabenrisiko für Material- und Lohnkosten bei garantiebedingten Reparaturfällen.

Und weil Sie am besten wissen, wie viele Kilometer Ihre Flottenfahrzeuge im Jahr zurücklegen, können Sie auch noch aus **vier Laufleistungs-Varianten** wählen. Somit ist auch **Variabilität garantiert** – und Sie können sicher sein, dass dieses attraktive Servicepaket perfekt zu Ihrem Fuhrparkprofil passt.

Als weiteres Plus profitieren Sie von **steigenden Wiederverkaufswerten**, denn die Anschlussgarantie ist nicht halter-, sondern fahrzeuggebunden.

Weitere Informationen erhalten Sie bei Ihrem Opel-Partner

Mehr Auto. Mehr Garantie. Mehr Sicherheit.

Die Opel Anschlussgarantie

	3. Jahr nach EZ	3. und 4. Jahr nach EZ
bis 60.000 km	179,-	389,-
bis 120.000 km	345,-	570,-
bis 150.000 km	480,-	795,-
bis 200.000 km	790,-	1.290,-

Ein Angebot gemäß den näheren Bedingungen der CG Car-Garantie Versicherungs-AG, Prämie inkl. gesetzlich gültiger Versicherungssteuer
 Weitere Informationen finden Sie auf der Opel Service Seite und im Internet unter "www.opel.de".

Opel Service

Europaweiter Kundenservice.

In ganz Europa stehen über 6.000 Opel-Servicebetriebe bereit, um Sie individuell, fach- und termingerecht zu betreuen.

Opel Mobilservice.

Der kostenlose Mobilservice für alle Opel Neufahrzeuge in den ersten 2 Jahren ab Erstzulassungsdatum oder ab Lieferung durch den Vertragshändler, je nachdem welches Ereignis zuerst eintrifft. Wo immer Sie unterwegs sind, der Opel Mobilservice hilft Ihnen weiter. In über 40 europäischen Ländern - rund um die Uhr. Mit starken Leistungen wie Pannenhilfe, Abschleppdienst, Mietwagenservice, Hotelunterbringung oder Organisation Ihrer Weiterreise per Bahn oder Flugzeug. Der Opel Mobilservice kann jeweils mit der Inspektion für maximal 1 Jahr verlängert werden.

Versicherungsservice.

Wir empfehlen Ihnen die GMAC Versicherungsservice GmbH für alle Versicherungen rund um das Auto (Haftpflicht-, Voll- und Teilkasko-, Insassenunfall-, Rechtsschutzversicherungen etc.). Für den Fall der Fälle haben Sie dann nur einen Ansprechpartner.

OPEL Rent Mietwagenservice.

Bei Bedarf hält Sie Opel rent mobil, wenn Ihr Fahrzeug, bedingt durch einen Werkstattaufenthalt, einmal ausfallen sollte.

Teile- und Zubehörservice.

Alles, was Ihren Opel noch praktischer, komfortabler oder auch individueller macht, gibt es im Opel Shop.

Full-Service-Leasing & Fuhrparkmanagement.

GMAC Fleet Service bietet für Ihr Unternehmen maßgeschneiderte Flottenlösungen. Vom reinem Finanzleasing über Full-Service-Leasing bis hin zum Fuhrparkmanagement erarbeiten wir für Sie Ihr individuelles Leistungspaket.

Neuwagengarantie.

Diese Garantie gilt für alle Pkw und Nutzfahrzeuge gemäß den zugrunde liegenden Garantiebedingungen für 24 Monate ab Erstzulassung bzw. Lieferung durch den erstausliefernden Opel Vertragshändler, je nachdem, welches Datum früher liegt - ohne Kilometerbegrenzung.

Opel Anschlussgarantie.

Die Opel Anschlussgarantie kann innerhalb von 24 Monaten (6 Monate bei Groß- und Gewerbekunden) nach Erstzulassung eines Neuwagens erworben werden. Bei Abschluss darf die Laufleistung 40.000 km nicht überschritten haben. Die Opel Anschlussgarantie umfasst die wichtigsten Baugruppen gemäß den näheren Garantiebedingungen der CG Car-Garantie Versicherungs-AG und beginnt am ersten Tag des dritten Jahres ab Erstzulassung.

12 Jahre Garantie gegen Durchrostung.

Opel gibt Ihnen die sichere Langzeitgarantie gegen Durchrostung gemäß den dafür geltenden Garantiebedingungen. Sie brauchen hierzu lediglich die jährlich vorgesehenen Korrosionsschutzprüfungen von einem Opel Service Partner durchführen zu lassen. Die Korrosionsschutzprüfung ist in den regelmäßigen Serviceüberprüfungen / Inspektionen bei einem Opel Service Partner ohne Mehrkosten enthalten oder gesondert bei einem Opel Service Partner in Auftrag zu geben.

3 Jahre Garantie für Opel Starterbatterie.

Mit der 3-Jahres-Garantie für die Opel Original Starterbatterie gibt es auch im dicksten Winter keine Probleme mehr.

Opel in den neuen Medien.

Auch im Internet können Sie sich unter www.opel.de Ihr individuelles Fahrzeug mit dem Konfigurator zusammenstellen. Sie finden dort aktuelle Informationen zu Modellen, Varianten, Preisen, Recycling und Serviceleistungen der Adam Opel GmbH.

Recycling.

Informationen über die recyclinggerechte Konstruktion, über Altfahrzeug-Rücknahmestellen und das Recycling von Altfahrzeugen finden Sie im Internet unter www.opel.de



OPEL

Alle Preisangaben sind unverbindliche Preisempfehlungen ab Werk, mit und ohne Mehrwertsteuer. Die unverbindlichen Preisempfehlungen für Sonderausstattungen gelten nur bei werkseitigem Einbau bzw. werkseitiger Lieferung. Der Inhalt entspricht dem Stand bei Drucklegung (12/08). Wir behalten uns Änderungen von Konstruktion und Ausstattung vor. Außerhalb der Bundesrepublik Deutschland können Angebot, Technik und Ausstattung unserer Fahrzeuge abweichen. Bitte informieren Sie sich über die genaue Ausstattung unserer Fahrzeuge bei Ihrem Opel Partner. Weitere Informationen über Opel und den Opel Versicherungsservice unter www.opel.de. InfoService: 01805-5510

Best.-Nr.: 01/04031/0901

Auf umweltfreundlichem, chlorfreiem Papier gedruckt.

ADAM OPEL GmbH, Rüsselsheim