

Der neue **OPEL** Insignia

Preise, Ausstattungen & technische Daten

22. Juli 2008

Einführungsangebot bis 31.12.2008
Premium-Pakete zum Sonderpreis

opel-infos.de

Insignia, 4-türig			Insignia	Edition	Sport	Cosmo
	Motor	Getriebe	mit MwSt. ohne MwSt.	mit MwSt. ohne MwSt.	mit MwSt. ohne MwSt.	mit MwSt. ohne MwSt.
Benzin	1.6 ECOTEC® 85 kW/115 PS	6-Gang	22.700,- 19.075,63	-	-	-
	1.8 ECOTEC® 103 kW/140 PS	6-Gang	25.000,- 21.008,40	28.005,- 23.533,61	29.430,- 24.731,09	30.405,- 25.550,42
	2.0 Turbo ECOTEC® 162 kW/220 PS	6-Gang	-	32.005,- 26.894,96	33.430,- 28.092,44	34.405,- 28.911,76
	2.0 Turbo ECOTEC® 162 kW/220 PS	6-Gang 4x4 Allradantrieb	-	34.935,- 29.357,14	35.680,- 29.983,19	37.335,- 31.373,95
	2.0 Turbo ECOTEC® 162 kW/220 PS	6-Stufen-Automatik	-	34.055,- 28.617,65	35.480,- 29.815,13	36.455,- 30.634,45
	2.0 Turbo ECOTEC® 162 kW/220 PS	6-Stufen-Automatik 4x4 Allradantrieb	-	36.985,- 31.079,83	37.730,- 31.705,88	39.385,- 33.096,64
	2.8 V6 Turbo ECOTEC® 191 kW/260 PS	6-Gang 4x4 Allradantrieb	-	-	37.480,- 31.495,80	39.135,- 32.886,55
	2.8 V6 Turbo ECOTEC® 191 kW/260 PS	6-Stufen-Automatik 4x4 Allradantrieb	-	-	39.530,- 33.218,49	41.185,- 34.609,24
Diesel	2.0 CDTI ECOTEC® 81 kW/110 PS	6-Gang	24.300,- 20.420,17	27.305,- 22.945,38	-	-
	2.0 CDTI ECOTEC® 96 kW/130 PS	6-Gang	25.650,- 21.554,62	28.655,- 24.079,83	30.080,- 25.277,31	31.055,- 26.096,64
	2.0 CDTI ECOTEC® 96 kW/130 PS	6-Stufen-Automatik	27.700,- 23.277,31	30.705,- 25.802,52	32.130,- 27.000,-	33.105,- 27.819,33
	2.0 CDTI ECOTEC® 118 kW/160 PS	6-Gang	-	29.755,- 25.004,20	31.180,- 26.201,68	32.155,- 27.021,01
	2.0 CDTI ECOTEC® 118 kW/160 PS	6-Stufen-Automatik	-	31.805,- 26.726,89	33.230,- 27.924,37	34.205,- 28.743,70
	Kundenpreisvorteil ¹⁾			795,-	1.960,-	1.800,-

¹⁾ Gegenüber entsprechend ausgestattetem Basismodell.

Insignia, 5-türig			Insignia	Edition	Sport	Cosmo
	Motor	Getriebe	mit MwSt. ohne MwSt.	mit MwSt. ohne MwSt.	mit MwSt. ohne MwSt.	mit MwSt. ohne MwSt.
Benzin	1.6 ECOTEC® 85 kW/115 PS	6-Gang	23.090,- 19.403,36	-	-	-
	1.8 ECOTEC® 103 kW/140 PS	6-Gang	25.390,- 21.336,13	28.395,- 23.861,34	29.820,- 25.058,82	30.795,- 25.878,15
	2.0 Turbo ECOTEC® 162 kW/220 PS	6-Gang	-	32.395,- 27.222,69	33.820,- 28.420,17	34.795,- 29.239,50
	2.0 Turbo ECOTEC® 162 kW/220 PS	6-Gang 4x4 Allradantrieb	-	35.325,- 29.684,87	36.070,- 30.310,92	37.725,- 31.701,68
	2.0 Turbo ECOTEC® 162 kW/220 PS	6-Stufen-Automatik	-	34.445,- 28.945,38	35.870,- 30.142,86	36.845,- 30.962,18
	2.0 Turbo ECOTEC® 162 kW/220 PS	6-Stufen-Automatik 4x4 Allradantrieb	-	37.375,- 31.407,56	38.120,- 32.033,61	39.775,- 33.424,37
	2.8 V6 Turbo ECOTEC® 191 kW/260 PS	6-Gang 4x4 Allradantrieb	-	-	37.870,- 31.823,53	39.525,- 33.214,29
	2.8 V6 Turbo ECOTEC® 191 kW/260 PS	6-Stufen-Automatik 4x4 Allradantrieb	-	-	39.920,- 33.546,22	41.575,- 34.936,97
Diesel	2.0 CDTI ECOTEC® 81 kW/110 PS	6-Gang	24.690,- 20.747,90	27.695,- 23.273,11	-	-
	2.0 CDTI ECOTEC® 96 kW/130 PS	6-Gang	26.040,- 21.882,35	29.045,- 24.407,56	30.470,- 25.605,04	31.445,- 26.424,37
	2.0 CDTI ECOTEC® 96 kW/130 PS	6-Stufen-Automatik	28.090,- 23.605,04	31.095,- 26.130,25	32.520,- 27.327,73	33.495,- 28.147,06
	2.0 CDTI ECOTEC® 118 kW/160 PS	6-Gang	-	30.145,- 25.331,93	31.570,- 26.529,41	32.545,- 27.348,74
	2.0 CDTI ECOTEC® 118 kW/160 PS	6-Stufen-Automatik	-	32.195,- 27.054,62	33.620,- 28.252,10	34.595,- 29.071,43
Kundenpreisvorteil ¹⁾				795,-	1.960,-	1.800,-

Günstige Finanzierung durch die GMAC Bank GmbH. Vorteilhaftes Leasing durch die GMAC Leasing GmbH

¹⁾ Gegenüber entsprechend ausgestattetem Basismodell.

Allgemeine Serienausstattung

Sicherheit

SAFETEC®-Sicherheitssystem

- Antiblockiersystem (ABS) mit Kurvenbremskontrolle (CBC) und Bremsassistent
- Elektronische Bremskraftverteilung (EBV)
- Elektronisches Stabilitätsprogramm Plus (ESP^{Plus}®)
- Traktionskontrolle mit Motor- und Bremseingriff (TC^{Plus})
- FlexRide Premium-Fahrwerk für 2.8 V6 Turbo:
Innovatives Fahrwerksystem mit adaptiver Fahrstilerkennung (DMC) und drei wählbaren Fahrmodi Standard, Sport (personalisierbar) und Tour
- Adaptiver 4x4 Allradantrieb für 2.8 V6 Turbo
- Adaptives Bremslicht
- Auskuppelnde Sicherheitspedale PRS (Pedal Release System)
- Sicherheitslenksäule
- Airbagsystem, inkl.
 - Frontairbags (mehrstufig) und Seitenairbags, Fahrer und Beifahrer
 - Kopfairbags, vorn und hinten außen
- Aktive Kopfstützen, vorn, höhen- und neigungseinstellbar
- 3 Kopfstützen hinten, höheneinstellbar
- Dreipunktsicherheitsgurte auf allen Plätzen
- Gurtkraftbegrenzer und pyrotechnische Gurtschlossstraffer, vorn
- Doppelter Gurtstraffer, vorn
- Gurtwarner, vorn
- Vorrüstung für Kindersitzbefestigungs-System ISOFIX, hinten
- Automatische Aktivierung des Warnblinkers und Entriegelung der Türen nach Auslösung von Airbag oder Gurtstraffer
- Seitenaufprallschutz
- Kindersicherung in den hinteren Türen, manuell
- Fußgängerschutz

Komfort & sonstige Ausstattung

Ablagefächer:

- Ablagefach in der Mittelkonsole und Türen, vorn und hinten
- Ablagefach Fahrerseite
- Getränkehalter, vorn
- Handschuhfach, beleuchtet
- Staufach im Kofferraum

Außenspiegel, elektrisch einstell- und beheizbar, manuell anklappbar, Fahrerseite asphärisch geformt, Gehäuse in Wagenfarbe lackiert

Batterieentladeschutz

Bordcomputer

Dieselpartikelfilter (für 2.0 CDTI)

Doppeltonhorn

Drehzahlmesser

Halogen-Frontscheinwerfer mit Leuchtweitenregulierung

Innen- und Leseleuchten, vorn und hinten

Karosserie, doppelseitige Verzinkung aller korrosionsgefährdeten Teile

Klimaanlage, mit Pollen- und Partikelfilter sowie Umluftschaltung

Kofferraumöffnung, automatisch per Fernbedienung (nur für Limousine 4-türig)

Lenksäule, höhen- und längseinstellbar

Mittelarmlehne, vorn

Stereo-CD-Radio CD 300 MP3 mit Triple Info Display

Raucher-Paket:

- Aschenbecher, vorn
- Zigarettenanzünder, vorn

Reifen-Reparatur-Set (ohne Wagenheber)

Rücksitzlehne im Verhältnis 60 : 40 umklappbar

Service-Intervall-Anzeige

SitzhöhenEinstellung, elektrisch, Fahrer

Stoßfänger, in Wagenfarbe

Tagfahrlicht

Türinnengriffe, verchromt

Umgebungsbeleuchtung

Wärmeschutzverglasung, grün getönt

Zentralverriegelung, inkl. Funkfernbedienung und Innenschaltern

Insignia	Edition	Sport	Cosmo
Wesentliche modellbezogene Serienausstattung			
			Sicht-Paket
			Adaptives Fahrlicht (AFL+)
			Scheibenwischwasser, beheizt (Hot Shot)
		Nebelscheinwerfer	
		FlexRide Premium-Sportfahrwerk	
Innenbeleuchtungs-Paket	Innenbeleuchtungs-Paket	Innenbeleuchtungs-Paket	
Türeinsteigsleisten, verchromt	Türeinsteigsleisten, verchromt	Türeinsteigsleisten, verchromt	
Sichtbare Auspuffendrohre , verchromt, links und rechts (für 2.0 Turbo)	Sichtbare Auspuffendrohre , verchromt, einfach, (für 1.8, 2.0 CDTI) sichtbare Auspuffrohre, verchromt, rechts und links (für 2.0 Turbo und 2.8 V6)	Sichtbare Auspuffendrohre , verchromt, einfach, (für 1.8, 2.0 CDTI) sichtbare Auspuffrohre, verchromt, rechts und links (für 2.0 Turbo und 2.8 V6)	
Tasche an Vordersitzrücken	Tasche an Vordersitzrücken	Tasche an Vordersitzrücken	
Mittelarmlehne , hinten, mit Durchlademöglichkeit	Mittelarmlehne , hinten, mit Durchlademöglichkeit	Mittelarmlehne , hinten, mit Durchlademöglichkeit	
Parkbremse , elektrisch, inkl. Berg-Anfahr-Assistent (nur für Schaltgetriebe) und 12-Volt-Steckdose	Parkbremse , elektrisch, inkl. Berg-Anfahr-Assistent (nur für Schaltgetriebe) und 12-Volt-Steckdose	Parkbremse , elektrisch, inkl. Berg-Anfahr-Assistent (nur für Schaltgetriebe) und 12-Volt-Steckdose	
Geschwindigkeitsregler	Geschwindigkeitsregler	Geschwindigkeitsregler	
Fensterzierleiste , verchromt	Fensterzierleiste , verchromt	Fensterzierleiste , verchromt	
Fernbedienung am Lenkrad	Fernbedienung am Lenkrad	Fernbedienung am Lenkrad	
Getränkehalter , hinten	Getränkehalter , hinten	Getränkehalter , hinten	
Lederlenkrad und Lederschaltknäuf	Sportlederlenkrad und Lederschaltknäuf	Lederlenkrad und Lederschaltknäuf	

Insignia	Edition	Sport	Cosmo
Wesentliche modellbezogene Serienausstattung			
Komfortsitze Fahrersitz: Sitzlänge und -lehne manuell einstellbar, Höheneinstellung, elektrisch Beifahrersitz: Sitzlänge und -lehne, manuell einstellbar	Komfortsitze Fahrersitz: Sitzlänge, -lehne und -neigung, manuell einstellbar, Höheneinstellung, elektrisch, elektropneumatische Lendenwirbelstütze Beifahrersitz: Sitzlänge und -lehne manuell einstellbar	Premium-Sportsitz mit Gütesiegel AGR Fahrersitz: Sitzlänge, -lehne und -neigung, manuell einstellbar, Höheneinstellung, elektrisch, elektropneumatische Lendenwirbelstütze, ausziehbare Oberschenkelauflage Beifahrersitz: Sitzlänge und -lehne, manuell einstellbar, ausziehbare Oberschenkelauflage	Komfortsitze Fahrersitz: Sitzlänge, -lehne und -neigung, manuell einstellbar, Höheneinstellung, elektrisch, elektropneumatische Lendenwirbelstütze Beifahrersitz: Sitzlänge und -lehne, manuell einstellbar
Fensterheber , elektrisch, vorn, mit Tippfunktion und Einklemmschutz	Fensterheber , elektrisch, vorn, mit Tippfunktion und Einklemmschutz	Fensterheber , elektrisch, vorn, mit Tippfunktion und Einklemmschutz	Fensterheber , elektrisch, vorn und hinten, mit Tippfunktion und Einklemmschutz
Stereo-CD-Radio CD 300 MP3	Stereo-CD-Radio DVD 800 Navi	Stereo-CD-Radio DVD 800 Navi	Stereo-CD-Radio DVD 800 Navi
Klimaanlage	Automatische Klimaanlage	Automatische Klimaanlage	Zwei-Zonen-Klimatisierungsautomatik mit Solar Reflect Windschutzscheibe
Türaußengriffe , in Wagenfarbe	Türaußengriffe , in Wagenfarbe	Türaußengriffe , in Wagenfarbe	Türaußengriffe , verchromt
Polster Stoff	Polster Stoff	Polster Stoff	Polster Stoff/Morrocana
4 Stahlräder 6½ J x 16, inkl. Radabdeckung mit Reifen 215/60 R16	4 Designräder 7 J x 17 mit Reifen 225/55 R17	4 Leichtmetallräder 8 J x 18 im 5-Doppelspeichen-Sportdesign mit Reifen 245/45 R18	4 Leichtmetallräder 8 J x 18 im 13-Speichen-Design mit Reifen 245/45 R18

Sonderausstattung	Insignia	Edition	Sport	Cosmo
Pakete	mit MwSt. ohne MwSt.			
Premium-Paket 1 - 18" Leichtmetallräder - Premium-Sitz mit Gütesiegel AGR (Aktion Gesunder Rücken e.V.), inkl. - Fahrersitz: Sitzlänge, -lehne und -neigung, manuell einstellbar, Höheneinstellung, elektrisch, elektropneumatische Lendenwirbelstütze, ausziehbare Oberschenkelauflage - Beifahrersitz: Sitzlänge und -lehne, manuell einstellbar, ausziehbare Oberschenkelauflage - Mittelarmlehne, hinten, mit Durchladefunktion	XGNG	850,- 714,29	—	—
Premium-Paket 2 - 18" Leichtmetallräder - Premium-Sitz mit Gütesiegel AGR (Aktion Gesunder Rücken e.V.), inkl. - Fahrersitz: Sitzlänge, -lehne und -neigung, manuell einstellbar, Höheneinstellung, elektrisch, elektropneumatische Lendenwirbelstütze, ausziehbare Oberschenkelauflage - Beifahrersitz: Sitzlänge und -lehne, manuell einstellbar, ausziehbare Oberschenkelauflage - Lederausstattung, perforiert, schwarz, inkl. - Sitzheizung, Fahrer und Beifahrer - Sitzventilation, Fahrer - Fensterheber, elektrisch, vorn und hinten (nur in Verb. mit Sicht-Paket und Klimatisierungsautomatik)	XGMU	1.740,- 1.462,18	—	—
Premium-Paket 3 - 19" Leichtmetallräder - Premium-Sitz mit Gütesiegel AGR (Aktion Gesunder Rücken e.V.), inkl. - Fahrersitz: Sitzlänge, -lehne und -neigung, manuell einstellbar, Höheneinstellung, elektrisch, elektropneumatische Lendenwirbelstütze, ausziehbare Oberschenkelauflage - Beifahrersitz: Sitzlänge und -lehne, manuell einstellbar, ausziehbare Oberschenkelauflage - Lederausstattung, perforiert, schwarz, inkl. - Sitzheizung, Fahrer und Beifahrer - Sitzventilation, Fahrer - Fensterheber, elektrisch, vorn und hinten (nur in Verb. mit Sicht-Paket und Klimatisierungsautomatik)	XGMU	—	1.360,- 1.142,86	1.340,- 1.126,05

□ = nicht verfügbar **S** = Serie □ = Unverbindliche Preisempfehlung

Sonderausstattung		Insignia	Edition	Sport	Cosmo
Premium-Paket 4 - 20" Leichtmetallräder - Premium-Sitz mit Gütesiegel AGR (Aktion Gesunder Rücken e.V.), inkl. - Fahrersitz: Sitzlänge, -lehne und -neigung, manuell einstellbar, Höheneinstellung, elektrisch, elektropneumatische Lendenwirbelstütze, ausziehbare Oberschenkelauflage - Beifahrersitz: Sitzlänge und -lehne, manuell einstellbar, ausziehbare Oberschenkelauflage - Lederausstattung, perforiert, schwarz, inkl. - Sitzheizung, Fahrer und Beifahrer - Sitzventilation, Fahrer - Fensterheber, elektrisch, vorn und hinten (nur in Verb. mit Sicht-Paket und Klimatisierungsautomatik)	XGMU & Q9U	—	—	1.960,- 1.647,06	1.940,- 1.630,25
OPC Line-Paket - Stoßfänger mit Frontspoilerlippe - Heckschürzenlippe - Heckspoiler (nur für Limousine, 4-türig) - Seitenschweller - 2 sichtbare Auspuffendrohre, verchromt, rechts und links (für 2.0 Turbo und 2.8 V6 Turbo) bzw. ein sichtbares Auspuffendrohr, verchromt (für 1.8 und 2.0 CDTI) - Schriftzug „OPC Line "	WBP	—	1.215,- 1.021,01	1.215,- 1.021,01	1.215,- 1.021,01
Sicht-Paket - Automatisches Abblendlicht mit Tunnelerkennung - Regensensor - Innenspiegel, automatisch abblendend	TSQ	—	200,- 168,07	200,- 168,07	S
Sitz-Paket 1 - Fahrersitz: Sitzlänge, -lehne und -neigung, manuell einstellbar, Höheneinstellung, elektrisch, elektropneumatische Lendenwirbelstütze	A6B	100,- 84,03	S	S	S
Sitz-Paket 2 - Fahrersitz: Sitzlänge, -lehne und -neigung, manuell einstellbar, Höheneinstellung, elektrisch, elektropneumatische Lendenwirbelstütze - Beifahrersitz: Sitzlänge, -lehne und -neigung, manuell einstellbar, Höheneinstellung, elektrisch, elektropneumatische Lendenwirbelstütze	A6D	—	275,- 231,09	275,- 231,09	275,- 231,09

■ = nicht verfügbar ■ = Serie ■ = Unverbindliche Preisempfehlung

Sonderausstattung		Insignia	Edition	Sport	Cosmo
Winter-Paket - Sitzheizung, Fahrer und Beifahrer - Scheibenwischwasser, beheizt (Serie Cosmo) - Scheinwerfer-Reinigungsanlage (Serie Cosmo)	W7Z	350,- 294,12	350,- 294,12	350,- 294,12	—
In Verb. mit Lederausstattung	XGND	—	155,- 130,25	155,- 130,25	—
In Verb. mit AFL+	XGNF	—	270,- 226,89	270,- 226,89	260,- 218,49
In Verb. mit Lederausstattung und AFL+	XGNE	—	100,- 84,03	100,- 84,03	—
Sicherheit		mit MwSt. ohne MwSt.			
Adaptives Fahrlicht (AFL+) , Bi-Xenon-Scheinwerfer mit variabler Lichtverteilung für Stadt, Spielstrasse, Landstrasse, Autobahn und Schlechtwetter, aktive Kurvenlichtfunktion, Abbiegelichtfunktion, automatisches Fernlicht und Tagesfahrlicht in LED Technik, inkl. - Scheinwerfer-Reinigungsanlage - Automatische Leuchtweitenregulierung (nur in Verb. mit Sicht-Paket)	TT2	—	1.250,- 1.050,42	1.250,- 1.050,42	S
Seiten airbags , hinten außen, inkl. Gurtwarner hinten	AW7	—	300,- 252,10	300,- 252,10	300,- 252,10
Diebstahlwarnanlage mit Ultraschall-Innenraumüberwachung	UAT	—	350,- 294,12	350,- 294,12	350,- 294,12
Nebelscheinwerfer	T96	175,- 147,06	175,- 147,06	S	175,- 147,06
Reifendruck-Kontrollsystem , inkl. - Check Control System - Reifendruckverlust-Überwachungssystem	UJN	—	205,- 172,27	205,- 172,27	205,- 172,27

■ = nicht verfügbar ■ S = Serie ■ = Unverbindliche Preisempfehlung

Sonderausstattung		Insignia	Edition	Sport	Cosmo
Fahrwerk & Räder		mit MwSt. ohne MwSt.			
FlexRide Premium-Fahrwerk Innovatives Fahrwerkssystem mit adaptiver Fahrstilerkennung (DMC) und drei wählbaren Fahrmodi Standard, Sport (personalisierbar) und Tour, inkl. - Elektronische Dämpferregelung (CDC) - Geschwindigkeitsabhängige Servolenkung - Vernetzung aller fahrdynamischen Systeme (Serie für 2.8 V6 Turbo und 2.0 Turbo mit adaptivem 4x4 Allradantrieb, nicht für 2.0 CDTI [81 kW])	URC	—	930,- 781,51	S	930,- 781,51
4 Leichtmetallräder 7 J x 17 im 7-Speichen-Design mit Reifen 225/55 R17 (nicht für 1.6)	Q00	900,- 756,30	410,- 344,54	—	—
4 Leichtmetallräder 8 J x 18 im 13-Speichen-Design mit Reifen 245/45 R18	Q56	—	900,- 756,30	—	S
4 Leichtmetallräder 8 J x 18 im 7-Doppelspeichen-Sport-Design mit Reifen 245/45 R18	Q60	—	900,- 756,30	—	—
4 Leichtmetallräder 8 J x 18 im 5-Doppelspeichen-Sport-Design mit Reifen 245/45 R18	Q02	—	900,- 756,30	S	—
4 Leichtmetallräder 8½ J x 19 im 10-Speichen-Design mit Reifen 245/40 R19	Q9S	—	—	600,- 504,20	600,- 504,20
4 Leichtmetallräder 8½ J x 20 im 5-Doppelspeichen-Stern-Design mit Reifen 245/35 R20 (nicht in Verb. mit Notlauf rad 16“ Stahlfelge)	Q9U	—	—	1.200,- 1.008,40	1.200,- 1.008,40
Reserverad , Stahl, inkl. Wagenheber und Radmutternschlüssel (nicht in Verb. mit OPC Line-Paket, 19“ oder 20“ Leichtmetallrädern)	Q05	—	60,- 50,42	60,- 50,42	60,- 50,42
Notlauf rad mit 16“ Stahlfelge (nicht in Verb. mit OPC Line-Paket)	P76	45,- 37,82	45,- 37,82	45,- 37,82	45,- 37,82
Notlauf rad mit 17“ Stahlfelge (nicht in Verb. mit OPC Line-Paket)	P77	45,- 37,82	45,- 37,82	45,- 37,82	45,- 37,82

- = nicht verfügbar S = Serie □ = Unverbindliche Preisempfehlung

Sonderausstattung	Insignia	Edition	Sport	Cosmo
Infotainment	mit MwSt. ohne MwSt.			
Infotainment-Systeme allgemein: 7 Lautsprecher, 4 x 20 Watt, Triple Info Display, Dachantenne, geschwindigkeitsabhängige Lautstärke- und Bassregelung, Autostore, RDS-EON, 3 x 6 Senderspeicher, Stereo-Eingang für externe Audiogeräte (Aux-In, Klinkestecker 3,5 mm) CD: MP3/WMA-tauglich				
DVD 800 Navi Stereo-CD-Radio mit integriertem Navigationssystem, Color Info Display 7", Check Control System und USB Anschluss Navigation: DVD gestütztes Navigationssystem mit Kartendarstellung in 2D oder 3D, Straßenkarte für über 30 europäische Länder, GPS-Modul, dynamische Routenführung über Karten- und/oder Pfeildarstellung und Ansage, Kartenanzeige von TMC Meldungen, digitaler Reiseführer, Multifunktionsknopf in der Mittelkonsole	UXX	1.700,- 1.428,57	S	S
Infinity Sound System , inkl. 9 Lautsprecher, 7 x 45 Watt - 2 Subwoofer (1 Subwoofer bei Limousine, 5-türig) - 4 Breitband-Lautsprecher - 1 Mittelton-Lautsprecher - 2 Hochtöner - Digitaler Sound Prozessor	UQA	—	—	580,- 487,39

- = nicht verfügbar S = Serie ■ = Unverbindliche Preisempfehlung

Sonderausstattung		Insignia	Edition	Sport	Cosmo
Mobiltelefon-Vorbereitung - Bluetooth™-Schnittstelle - Sprachsteuerung - Freisprecheinrichtung - Nutzung des Fahrzeugdisplays zur Anzeige von Telefonbuch und Ruf- liste - Steuerung über Fernbedienung am Lenkrad möglich - Graphic Info Display					
Für CD 300 MP3	UPI	300,- 252,10	—	—	—
Für DVD 800 Navi	UPH	—	300,- 252,10	300,- 252,10	300,- 252,10
Komfort & sonstige Ausstattung		mit MwSt. ohne MwSt.			
Anhängerzugvorrichtung , schwenkbar, inkl. - Anhänger-Stabilitätsprogramm	VKO	825,- 693,28	825,- 693,28	825,- 693,28	825,- 693,28
Außenspiegel , elektrisch anklappbar und automatisch abblendend (nur in Verb. mit Sicht-Paket)	DWH	—	170,- 142,86	170,- 142,86	170,- 142,86
Fensterheber , elektrisch, vorn und hinten, inkl. - Tippfunktion - Einklemmschutz	AER	—	375,- 315,13	375,- 315,13	S
Automatische Klimaanlage Ein-Zonen-Klimatisierungsautomatik mit automatischer Luftverteilung	C68	300,- 252,10	S	S	—
Zwei Zonen Klimatisierungsautomatik mit automatischer Luftverteilung, inkl. - Solar Reflect Windschutzscheibe - Getrennte Temperaturregelung, Fahrer und Beifahrer - Luftgütesensor mit automatischer Umluftschaltung (nur in Verb. mit Sicht-Paket)	CJ2	—	350,- 294,12	350,- 294,12	S
Lackierung , Zweischicht-Metallic oder -Mineraleffekt		525,- 441,18	525,- 441,18	525,- 441,18	525,- 441,18
Lederausstattung , schwarz oder beige, inkl. - Sitzheizung, Fahrer und Beifahrer - Fensterheber, elektrisch, vorn und hinten	TAAT / TAAU	—	1.800,- 1.512,61	—	1.300,- 1.092,44

— = nicht verfügbar S = Serie ■ = Unverbindliche Preisempfehlung

Sonderausstattung		Insignia	Edition	Sport	Cosmo
Parkpilot , Einparkhilfe vorn und hinten, akustisches Warnsignal beim vorwärts und rückwärts Einparken	UD5	520,- 436,97	520,- 436,97	520,- 436,97	520,- 436,97
Quickheat Schnellheizsystem	C32	260,- 218,49	260,- 218,49	260,- 218,49	260,- 218,49
Scheibenwischwasser , beheizt (Hot shot), inkl. - Check Control System (nicht in Verb. mit Winter-Paket)	CHW	100,- 84,03	100,- 84,03	100,- 84,03	S
Schiebe-/Ausstelldach , transparent, elektrisch (nur in Verb. mit Sitz-Paket 2)	CF5	—	850,- 714,29	850,- 714,29	850,- 714,29
Premium-Sitz mit Gütesiegel AGR (Aktion Gesunder Rücken e.V.), inkl. - Fahrersitz: Sitzlänge, -lehne und -neigung, manuell einstellbar, Höheneinstellung, elektrisch, elektropneumatische Lendenwirbelstütze, ausziehbare Oberschenkelauflage - Beifahrersitz: Sitzlänge und -lehne, manuell einstellbar, ausziehbare Oberschenkelauflage - Mittelarmlehne, hinten, mit Durchladefunktion	AE4 & TAAW	350,- 294,12	350,- 294,12	S	—
Premium-Sitz mit Gütesiegel AGR (Aktion Gesunder Rücken e.V.), inkl. - Fahrersitz: Sitzlänge, -lehne und -neigung, manuell einstellbar, Höheneinstellung, elektrisch, elektropneumatische Lendenwirbelstütze, ausziehbare Oberschenkelauflage - Beifahrersitz: Sitzlänge und -lehne, manuell einstellbar, ausziehbare Oberschenkelauflage - Lederausstattung, perforiert, schwarz, inkl. - Sitzheizung, Fahrer und Beifahrer - Sitzventilation, Fahrer - Fensterheber, elektrisch, vorn und hinten (nur in Verb. mit Sicht-Paket und Klimatisierungsautomatik)	AE4 & TAAV	—	2.575,- 2.163,87	2.120,- 1.781,51	2.070,- 1.739,50
Sitzeinstellung , elektrisch, Fahrer, mit Memoryfunktion für Fahrersitz und Außenspiegelposition, inkl. - Fahrersitz: Sitzlänge, -lehne, -neigung und -höhe, elektrisch einstellbar, elektropneumatische Lendenwirbelstütze - Beifahrersitz: Sitzlänge, -lehne und -neigung, manuell einstellbar, Höheneinstellung, elektrisch, elektropneumatische Lendenwirbelstütze - Außenspiegel, elektrisch anklappbar (nur in Verb. mit Sicht-Paket)	AG1	—	—	525,- 441,18	525,- 441,18

- = nicht verfügbar S = Serie ■ = Unverbindliche Preisempfehlung

Sonderausstattung		Insignia	Edition	Sport	Cosmo
Sonnenschutzrollos, Seitenfenster, hinten, manuell	DE8	—	—	—	155,- 130,25
Steckdose, 230 Volt, in Mittelarmlehne hinten (Entfall 12V-Steckdose, hinten)	K17	110,- 92,44	110,- 92,44	110,- 92,44	110,- 92,44

- = nicht verfügbar S = Serie = Unverbindliche Preisempfehlung

Opel-infos.de

Zubehör		Insignia	Edition	Sport	Cosmo
	Bestell- schlüssel	mit MwSt. ohne MwSt.			
Aufsätze für Original Opel Trägersysteme:					
Fahrradlift-System für 1 Fahrrad	6732474	229,- 192,44	229,- 192,44	229,- 192,44	229,- 192,44
Montagesatz für Fahrradliftsystem, C-Nut Profil	6732489	39,- 32,77	39,- 32,77	39,- 32,77	39,- 32,77
Skiträger, Aluminium	1732538	159,- 133,61	159,- 133,61	159,- 133,61	159,- 133,61
Travel Box L, Schwarz, in Wagenfarbe lackierbar, Länge 2320 mm, Breite 700 mm, Höhe 490, Fassungsvermögen 460 Liter, Zuladung bis 50 kg	6732294	299,- 251,26	299,- 251,26	299,- 251,26	299,- 251,26
Sicherheits-Paket, inkl. - Warnweste - Warndreieck - Verbandtasche	6716422	28,50 23,95	28,50 23,95	28,50 23,95	28,50 23,95
Winterkomplettäder:					
4 Stahlräder 6½ J x 16 mit Reifen Semperit Speed Grip 205/60 R16-96H (nur für 1.6 und 1.8)	6750610	672,- 564,71	672,- 564,71	672,- 564,71	672,- 564,71
4 Stahlräder 6½ J x 16 mit Reifen Pirelli Snowsport 215/60 R16-99H, mit Luftdrucksensor (nur für 1.6, 1.8 und 2.0 CDTI [96 kW])	6750612	864,- 726,05	864,- 726,05	864,- 726,05	864,- 726,05
4 Radabdeckungen für Stahlrad 6½ J x 16	6006267	65,90 55,38	65,90 55,38	65,90 55,38	65,90 55,38
4 Leichtmetallräder 7 J x 17, mit Reifen Semperit Speed Grip 225/50 R17-98H (nicht für 2.8 V6)	6750616	1.144,- 961,34	1.144,- 961,34	1.144,- 961,34	1.144,- 961,34
4 Leichtmetallräder 7 J x 17, mit Reifen Michelin Pilot 225/50 R17 98V, mit Luftdrucksensor (nicht für 2.8 V6)	6750617	1.396,- 1.173,11	1.396,- 1.173,11	1.396,- 1.173,11	1.396,- 1.173,11
4 Leichtmetallräder 8 J x 18, mit Reifen Pirelli Sottozero 235/45 R18-98V, mit Luftdrucksensor	6750619	1.820,- 1.529,41	1.820,- 1.529,41	1.820,- 1.529,41	1.820,- 1.529,41

■ = nicht verfügbar ■ = Unverbindliche Preisempfehlung

Die Preisliste enthält lediglich eine Auswahl an Zubehör. Für bestimmte Teile fallen zusätzlich individuelle Einbaukosten an. Mehr Zubehör finden Sie auf www.opel.de oder bei Ihrem Opel Service Partner.

Die Opel Anschlussgarantie

	3. Jahr nach EZ maximal 120.000 km	3. und 4. Jahr nach EZ maximal 150.000 km
Insignia	179,-	389,-

Ein Angebot gemäß den näheren Bedingungen der CG Car-Garantie Versicherungs AG, Prämie inkl. gesetzlich gültiger Versicherungssteuer
Weitere Informationen finden Sie auf der Opel Service Seite und im Internet unter "www.opel.de".

Die Opel Anschlussgarantie für Groß- und Gewerbekunden!

Die volle Kosten- und Planungssicherheit im Fuhrparkmanagement – mit der **Opel Anschlussgarantie für Groß- und Gewerbekunden.**

Verlängern Sie einfach den zweijährigen Garantieschutz für Ihr neues Opel Flottenmodell **wahlweise für das dritte bzw. das dritte und vierte Jahr.** Damit entfällt das Ausgabenrisiko für Material- und Lohnkosten bei garantiebedingten Reparaturfällen.

Und weil Sie am besten wissen, wie viele Kilometer Ihre Flottenfahrzeuge im Jahr zurücklegen, können Sie auch noch aus **vier Laufleistungs-Varianten** wählen. Somit ist auch **Variabilität garantiert** – und Sie können sicher sein, dass dieses attraktive Servicepaket perfekt zu Ihrem Fuhrparkprofil passt.

Als weiteres Plus profitieren Sie von **steigenden Wiederverkaufswerten**, denn die Anschlussgarantie ist nicht halter-, sondern fahrzeuggebunden.

Weitere Informationen erhalten Sie bei Ihrem Opel-Partner

Mehr Auto. Mehr Garantie. Mehr Sicherheit.

Maße und Gewichte

Wagenabmessungen in mm ¹⁾	Limousine
Länge	4830
Breite mit/ohne Außenspiegel	2084 / 1856
Höhe (bei Leergewicht)	1498
Radstand	2737
Spurweite, vorn	1585
Spurweite, hinten	1587
Gepäckraumabmessungen in mm ¹⁾	
Länge am Boden bis Rücksitzlehne	1003
Länge am Boden bei vorgeklappter Rücksitzlehne	1895
Breite am Radeinbau	1027
Gepäckrauminhalt in l nach ECIE-Messmethode ¹⁾	
Nur Gepäckraum bis Gepäckraumabdeckung	500 (4-türig) / 520 (5-türig)
Bei vorgeklappter Rücksitzlehne bis Oberkante Vordersitzrückenlehne	1010 (4-türig) / 1020 (5-türig)
Bei vorgeklappter Rücksitzlehne bis unters Dach	1465 (5-türig)
Gewichte und Achslasten in kg ¹⁾	
Leergewicht inkl. Fahrer (nach 70/156/EWG)	1470
Zulässiges Gesamtgewicht	2020
Zuladung	550
Zulässige Achslast, vorn / hinten	1005 / 1050
Zulässige Dachlast ²⁾	100

¹⁾ Werte vorläufig.

²⁾ Unter Berücksichtigung des zulässigen Gesamtgewichts. Aus Sicherheitsgründen wird empfohlen, mit Dachlast nicht schneller als 120 km/h zu fahren.

Limousine

6-Gang-Schaltgetriebe ¹⁾	Höchst- geschwindigkeit in km/h	Beschleunigung von 0 – 100 km/h in Sekunden	Kraftstoffverbrauch in l / 100 km nach 1999/100/EG			CO ₂ -Emission in g/km
			Innerstädtisch	Außerstädtisch	Gesamt	
1.6	192	13,5	10,6	5,9	7,6	179
1.8	206	11,9	10,9	6,0	7,8	184
2.0 Turbo	242	7,6	12,6	6,7	8,9	208
2.0 CDTI (81 kW)	188	12,4	7,6	4,8	5,8	154
2.0 CDTI (96 kW)	205	11,1	7,6	4,8	5,8	154
2.0 CDTI (118 kW)	218	9,5	7,6	4,8	5,8	154
6-Gang-Schaltgetriebe mit 4x4 Allradantrieb ¹⁾						
2.0 Turbo	240	7,7	13,0	7,0	9,2	215
2.8 V6 Turbo	250 ²⁾	6,9	16,9	7,4	10,9	256
6-Stufen-Automatik ¹⁾						
2.0 Turbo	240	7,8	14,0	7,0	9,6	225
2.0 CDTI (96 kW)	204	11,2	9,2	5,2	6,7	177
2.0 CDTI (118 kW)	215	9,6	9,2	5,2	6,7	177
6-Stufen-Automatik mit 4x4 Allradantrieb ¹⁾						
2.0 Turbo	237	7,9	14,3	7,2	9,8	229
2.8 V6 Turbo	250 ²⁾	7,1	17,9	7,9	11,6	272

Alle Werte beziehen sich auf das EU-Basismodell mit serienmäßiger Ausstattung. Die Verbrauchsermittlung nach Richtlinie 1999/100/EG berücksichtigt das in Übereinstimmung mit dieser Vorschrift festgelegte Fahrzeugleergewicht. Zusätzliche Ausstattungen können zu geringfügig höheren als den angegebenen Verbrauchs- sowie CO₂-Werten führen. Sie können außerdem das Leergewicht und in manchen Fällen auch die zulässigen Achslasten sowie das zulässige Gesamtgewicht erhöhen bzw. die zulässige Anhängelast reduzieren. Folglich können sie die Höchstgeschwindigkeit vermindern und die Beschleunigungszeit erhöhen. Die angegebenen Fahrleistungen sind erreichbar bei Leergewicht (ohne Fahrer) plus 200 kg Zuladung.

¹⁾ Werte vorläufig.

²⁾ abgeregelt

Benzin-Motoren	1.6 ECOTEC®	1.8 ECOTEC®	2.0 Turbo ECOTEC®	2.8 V6 Turbo ECOTEC®
Schadstoffarm nach	EURO5	EURO5	EURO5	EURO5
Kraftstoff	Super	Super	Super	Super
Anzahl der Zylinder	4	4	4	6
Hubraum in cm ³	1598	1796	1998	2792
Max. Leistung in kW (PS) / bei min ⁻¹	85 (115) / 6000	103 (140) / 6300	162 (220) / 5300	191 (260) / 5500
Max. Drehmoment in Nm / bei min ⁻¹	155 / 4000	175 / 3800	350 / 2000 – 4000	350 / 1900 – 4500
Anhängelast in kg ¹⁾				
Limousine Schaltgetriebe / Automatik				
ungebremst	750 / –	750 / –	750 / 750	750 / 750
gebremst bei 10% Prüfsteigung	1200 / –	1500 / –	– ²⁾	–
gebremst bei 12% Prüfsteigung	1150 / –	1400 / –	1600 / 1600 ³⁾	1800 / 1800

¹⁾ Werte vorläufig.

²⁾ Mit 4x4 Allradantrieb 2000 / 2000.

³⁾ Mit 4x4 Allradantrieb 1800 / 1800.

Diesel-Motoren	2.0 CDTI ECOTEC®	2.0 CDTI ECOTEC®	2.0 CDTI ECOTEC®
Schadstoffarm nach	EURO5	EURO5	EURO5
Kraftstoff	Diesel	Diesel	Diesel
Anzahl der Zylinder	4	4	4
Hubraum in cm ³	1956	1956	1956
Max. Leistung in kW (PS) / bei min ⁻¹	81 (110) / 4000	96 (130) / 4000	118 (160) / 4000
Max. Drehmoment in Nm / bei min ⁻¹	260 / 1750 – 2500	300 / 1750 – 2500	350 / 1750 – 2500
Anhängelast in kg ¹⁾			
Limousine Schaltgetriebe / Automatik			
ungebremst	750 / –	750 / 750	750 / 750
gebremst bei 10% Prüfsteigung	–	–	–
gebremst bei 12% Prüfsteigung	1600 / –	1600 / 1600	1600 / 1600

Alle Werte beziehen sich auf das EU-Basismodell mit serienmäßiger Ausstattung. Die Verbrauchsermittlung nach Richtlinie 1999/100/EG berücksichtigt das in Übereinstimmung mit dieser Vorschrift festgelegte Fahrzeugleergewicht. Zusätzliche Ausstattungen können zu geringfügig höheren als den angegebenen Verbrauchs- sowie CO₂-Werten führen. Sie können außerdem das Leergewicht und in manchen Fällen auch die zulässigen Achslasten sowie das zulässige Gesamtgewicht erhöhen bzw. die zulässige Anhängelast reduzieren. Folglich können sie die Höchstgeschwindigkeit vermindern und die Beschleunigungszeit erhöhen. Die angegebenen Fahrleistungen sind erreichbar bei Leergewicht (ohne Fahrer) plus 200 kg Zuladung.

¹⁾ Werte vorläufig.

SmartBuy

by **GMAC**

Wenn Sie der Meinung sind, Sie können sich das Auto Ihrer Wahl ohne Beeinträchtigung Ihres Lebensstils nicht leisten, ist SmartBuy genau das Richtige für Sie! Genießen Sie niedrige Monatsraten und Zahlungsbedingungen, die Ihrem Lebensstil entsprechen.

Wie SmartBuy funktioniert:

Bei traditionellen Finanzierungen beruht Ihre monatliche Zahlung auf dem gesamten Kaufpreis des Fahrzeuges. Dadurch entstehen höhere monatliche Raten. SmartBuy berücksichtigt den zukünftigen Wert des Fahrzeuges - somit sind Ihre monatlichen Zahlungen niedriger.

Nun wählen Sie nur das gewünschte Modell und entscheiden über die Höhe einer Anzahlung. Wir berechnen für Sie die niedrigen Monatsraten sowie Ihre Schlussrate. Danach zahlen Sie einfach jeden Monat die niedrigen Raten – bis zum Ablauf des Vertrages.

Nach Vertragsende stehen Ihnen 3 Wahlmöglichkeiten offen:

1. Anschlussfinanzierung
Sie finanzieren die Schlussrate zu günstigen Konditionen und behalten Ihr Fahrzeug, vorbehaltlich einer entsprechenden Einigung.
2. Übernahme des Fahrzeuges
Sie bezahlen die komplette Schlussrate und das Fahrzeug gehört Ihnen.
3. Fahrzeugrückgabe
Sie geben Ihr Fahrzeug am Schluss der Vertragslaufzeit wie vereinbart an Ihren GMAC Partner zurück, mit dem Sie diese Option vereinbart haben.

SmartBuy ist ein Angebot der GMAC Bank GmbH.
www.gmacbank.de

SmartLease

by **GMAC**

Zweifellos ist SmartLease der flexibelste Weg zum Fahrzeug Ihrer Wahl – gleichzeitig bewahren Sie Ihre finanzielle Unabhängigkeit.

Wie SmartLease funktioniert:

Mit SmartLease zahlen Sie nur für die tatsächliche Nutzung.

Sie leisten eine Leasingsonderzahlung und regelmäßige monatliche Leasingraten. Und wenn Sie Lust haben, auf ein neueres Modell oder ein ganz anderes Auto umzusteigen, geben Sie Ihr Fahrzeug - wie vertraglich vereinbart - am Ende der Laufzeit an Ihren GMAC Partner zurück und leasen Ihr nächstes Wunschauto.

SmartLease ist ein Angebot der GMAC Leasing GmbH.
www.gmacbank.de

SmartBuy Ein Angebot der GMAC Bank GmbH.

Insignia	
Fahrzeugpreis	
Anzahlung	
Restschuldversicherung	
Anzahl mtl. Smart-Buy-Raten	
Laufzeit (Monate)	
Schlussrate	
Effektiver Jahreszins	
KM pro Jahr	
Monatliche Rate	

SmartLease Ein Angebot der GMAC Leasing GmbH.

Insignia	
Fahrzeugpreis	
Leasingsonderzahlung	
Laufzeit (Monate)	
KM pro Jahr	
Monatliche Rate	
Nutzungsart	<input type="radio"/> starke Abnutzung <input type="radio"/> normale Abnutzung <input type="radio"/> geringe Abnutzung

Opel Service

Europaweiter Kundenservice.

In ganz Europa stehen über 6.000 Opel-Servicebetriebe bereit, um Sie individuell, fach- und termingerecht zu betreuen.

Opel Mobilservice.

Der kostenlose Mobilservice für alle Opel Neufahrzeuge in den ersten 2 Jahren ab Erstzulassungsdatum oder ab Lieferung durch den Vertragshändler, je nachdem welches Ereignis zuerst eintritt.

Wo immer Sie unterwegs sind, der Opel Mobilservice hilft Ihnen weiter. In über 40 europäischen Ländern - rund um die Uhr. Mit starken Leistungen wie Pannenhilfe, Abschleppdienst, Mietwagenservice, Hotelunterbringung oder Organisation Ihrer Weiterreise per Bahn oder Flugzeug. Der Opel Mobilservice kann jeweils mit der Inspektion für maximal 1 Jahr verlängert werden.

Finanzierungsangebote.

Die GMAC Bank GmbH bietet Ihnen auf Basis von SmartBuy Ihre Finanzierung nach Maß.

Leasingangebote.

SmartLease ist der flexibelste Weg zum Fahrzeug Ihrer Wahl. Sonderzahlung, monatliche Raten, Vertragslaufzeit und Kilometerleistung lassen sich individuell vereinbaren.

Versicherungsservice.

Wir empfehlen Ihnen die GMAC Versicherungsservice GmbH für alle Versicherungen rund um das Auto (Haftpflicht-, Voll- und Teilkasko-, Insassenunfall-, Rechtsschutzversicherungen etc.). Für den Fall der Fälle haben Sie dann nur einen Ansprechpartner.

OPEL Rent Mietwagenservice.

Bei Bedarf hält Sie Opel rent mobil, wenn Ihr Fahrzeug, bedingt durch einen Werkstattaufenthalt, einmal ausfallen sollte.

Teile- und Zubehörservice.

Alles, was Ihren Opel noch praktischer, komfortabler oder auch individueller macht, gibt es im Opel Shop.

Fuhrparkmanagement.

Master Lease bietet Ihnen die komplette Fuhrparkverwaltung aus einer Hand. Mit einem Leistungspaket, das maßgeschneidert nach den Bedürfnissen Ihres Unternehmens zusammengestellt wird.

Neuwagengarantie.

Diese Garantie gilt für alle Pkw und Nutzfahrzeuge gemäß den zugrunde liegenden Garantiebedingungen für 24 Monate ab Erstzulassung bzw. Lieferung durch den erstausliefernden Opel Vertragshändler, je nachdem, welches Datum früher liegt - ohne Kilometerbegrenzung.

Opel Anschlussgarantie.

Die Opel Anschlussgarantie kann innerhalb von 24 Monaten (6 Monate bei Groß- und Gewerbekunden) nach Erstzulassung eines Neuwagens erworben werden. Bei Abschluss darf die Laufleistung 40.000 km nicht überschritten haben. Die Opel Anschlussgarantie umfasst die wichtigsten Baugruppen gemäß den näheren Garantiebedingungen der CG Car-Garantie Versicherungs-AG und beginnt am ersten Tag des dritten Jahres ab Erstzulassung.

12 Jahre Garantie gegen Durchrostung.

Opel gibt Ihnen die sichere Langzeitgarantie gegen Durchrostung gemäß den dafür geltenden Garantiebedingungen. Sie brauchen hierzu lediglich die jährlich vorgesehenen Korrosionsschutzprüfungen von einem Opel Service Partner durchführen zu lassen. Die Korrosionsschutzprüfung ist in den regelmäßigen Serviceüberprüfungen / Inspektionen bei einem Opel Service Partner ohne Mehrkosten enthalten oder gesondert bei einem Opel Service Partner in Auftrag zu geben.

3 Jahre Garantie für Opel Starterbatterie.

Mit der 3-Jahres-Garantie für die Opel Original Starterbatterie gibt es auch im dicksten Winter keine Probleme mehr.

Opel in den neuen Medien.

Auch im Internet können Sie sich unter www.opel.de Ihr individuelles Fahrzeug mit dem Konfigurator zusammenstellen. Sie finden dort aktuelle Informationen zu Modellen, Varianten, Preisen, Recycling und Serviceleistungen der Adam Opel GmbH.

Recycling.

Informationen über die recyclinggerechte Konstruktion, über Altfahrzeug-Rücknahmestellen und das Recycling von Altfahrzeugen finden Sie im Internet unter www.opel.de



OPEL

Alle Preisangaben sind unverbindliche Preisempfehlungen ab Werk, mit und ohne Mehrwertsteuer. Die unverbindlichen Preisempfehlungen für Sonderausstattungen gelten nur bei werkseitigem Einbau bzw. werkseitiger Lieferung. Der Inhalt entspricht dem Stand bei Drucklegung (07/08). Wir behalten uns Änderungen von Konstruktion und Ausstattung vor. Außerhalb der Bundesrepublik Deutschland können Angebot, Technik und Ausstattung unserer Fahrzeuge abweichen. Bitte informieren Sie sich über die genaue Ausstattung unserer Fahrzeuge bei Ihrem Opel Partner. Weitere Informationen über Opel und den Opel Versicherungsservice unter www.opel.de. InfoService: 01805-5510



Länger sorgenfrei fahren.

Sicherheit mit der Langzeitgarantie von Opel. Mit dem Kauf Ihres Opel haben Sie sich Fahrvergnügen ins Haus geholt. Damit Sie keinen Gedanken an eventuelle Reparaturen verschwenden müssen und Ihren Fahrspaß unbeschwert genießen können, bietet Ihnen Opel mit den sechs Jahren Garantie einen umfassenden Schutz vor unerwarteten Reparaturkosten.

So sind Sie gleich doppelt abgesichert: Es fallen im Garantiefall keine Reparaturkosten für Sie an, und Sie erhalten einen optimalen Service.

6 **JAHRE**
GARANTIE¹

Qualitätsplus von Opel – europaweite Absicherung

Zwei Jahren Herstellergarantie folgen vier Jahre Opel Anschlussgarantie ohne Mehrpreis. Mit den sechs Jahren Garantie von Opel erhalten Sie ein umfangreiches und einzigartiges Paket an Garantieleistungen. Die Anschlussgarantie deckt bei garantiepflchtigen Reparaturen die vollen Lohn- und Materialkosten, selbstverständlich auch dann, wenn Ihr Fahrzeug mehrfach Schäden erleidet.

Erst ab einer Gesamtleistung von mehr als 50.000 km erbringen Sie – nur bei den Materialkosten – einen wertgerechten, nach den tatsächlich gefahrenen Kilometern gestaffelten Eigenanteil. Sollten Sie im europäischen Ausland einen Schadensfall erleiden, wird die Reparatur in jeder Opel Vertragswerkstatt europaweit zuverlässig und unkompliziert ausgeführt.

Profitieren Sie von fortlaufendem Schutz!

Die sechs Jahre Garantie bieten wir Ihnen mit unserem Partner CG Car-Garantie Versicherungs AG an, dem Marktführer in diesem Bereich. Die Garantie umfasst eine Gesamtleistung von 150.000 km. Die Opel Anschlussgarantie bietet Ihnen einen schnellen und flexiblen Langzeitschutz. Dazu gehören

- umfassender Reparaturkostenschutz, der alle anfallenden Lohn- und anteiligen Materialkosten einschließt
- europaweite Gültigkeit
- fahrzeuggebundene Garantie
- Wertsteigerung des Fahrzeugs.

Für Privatkunden beim Kauf eines Neuwagens, bei allen teilnehmenden Opel Partnern. Ausgenommen sind die Modelle Opel Agila (Basismodell), Vivaro und Movano, Stand 01.01.2008.

¹ Zwei Jahre Herstellergarantie zuzüglich vier Jahre Opel Anschlussgarantie ab dem Tag der Erstzulassung (ohne Mehrpreis), in Zusammenarbeit mit der CG Car-Garantie Versicherungs-AG gemäß deren Bedingungen.

Im Rahmen der sechs Jahre Garantie bieten Ihnen die vier Jahre Opel Anschlussgarantie für die kostenintensivsten und wichtigsten Bauteile Ihres Fahrzeugs eine effektive Absicherung.



Motor

Zylinderblock, Kurbelgehäuse, Zylinderkopf, Zylinderkopfdichtung, Ventilschaftabdichtungen, Gehäuse von Kreiskolbenmotoren, alle mit dem Ölkreislauf in Verbindung stehende Innenteile, Zahnriemen mit Spann- und Umlenkrolle, Ölkühler, Ölwanne, Öldruckschalter, Ölfiltergehäuse und Schwung-/Antriebscheibe mit Zahnkranz.



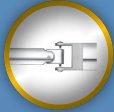
Schalt-/Automatikgetriebe

Getriebegehäuse, alle Innenteile einschließlich Drehmomentwandler, Kupplungsglocke, von der Kupplungshydraulik: Kupplungsnehmer- und -geberzylinder, Steuergerät des Automatikgetriebes und vom automatisierten Schaltgetriebe (z. B. Easytronic®): Steuergerät und Hydraulikeinheit.



Achs-/Verteilergetriebe

Getriebegehäuse (Front-, Heck- und Allradantrieb) einschließlich aller Innenteile.



Kraftübertragungswellen

Kardanwellen, Achsantriebswellen, Antriebsgelenke und von der Antriebs-schlupfregelung (z. B. ASR, ASC, EDS, 4Matic): Drehzahlsensoren, elektronisches Steuergerät, Hydraulikeinheit, Druckspeicher sowie Ladepumpe.



Lenkung

Mechanisches oder hydraulisches Lenkgetriebe mit allen Innenteilen, elektrischer Lenkhilfemotor, Hydraulikpumpe mit allen Innenteilen und elektronische Bauteile.



Bremsen

Hauptbremszylinder, Bremskraftverstärker, Hydropneumatik (Druckspeicher und Druckregler), Vakuumpumpe, Radbremszylinder der Trommelbremse, Bremskraftregler, Bremskraftbegrenzer und vom ABS: elektronisches Steuergerät, Hydraulikeinheit sowie Drehzahlfühler.



Kraftstoffanlage

Kraftstoffpumpe, Einspritzpumpe, elektronische Bauteile der Einspritzanlage (z. B. Steuergeräte, Luftmengen- und Massenmesser, AGR-/EGR-Ventil), Vergaser sowie Turbolader.



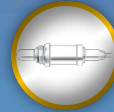
Elektrische Anlage

Lichtmaschine mit Regler, Anlasser, elektronische Bauteile der Zündanlage mit Zündkabel als Bestandteil derselben, elektrische Leitungen der elektronischen Einspritzanlage, Zündverteiler, elektronische Motorsteuerung, Zündspule, Vorglührelais, Kondensator, Rotor und von der Bordelektrik: Zentralelektrikbox, Kombiinstrument (Schalttafeleinheit), Schaltelemente des Sicherungskastens, Bordcomputer, Steuergeräte des Bordsystems wie BCM, BCM, BSI, CIM, ECU, IDS, SAM (ausgenommen jedoch Steuergeräte der Navigation, der Beleuchtungsanlage, des Audiosystems und des Radarsystems), Scheibenwischermotor vorn und hinten, Scheinwerferwischermotor, Heizungs-/Zusatzlüftermotor sowie Hupe.



Kühlsystem

Kühler, Heizungskühler, Thermostat, Wasserpumpe, Kühler für Automatikgetriebe, Visco-/Thermolüfter, Lüfterkupplung, Thermoschalter und Kühlmodul.



Abgasanlage

Lambdasonde, Hosenrohr und Befestigungsteile in Verbindung mit dem Ersatz der Lambdasonde.




Sicherheitssysteme

Kontrollsystem für Airbag und Gurtstraffer.



Klimaanlage

Kompressor, Verdampfer und Kondensator mit Lüfter.



Komfortelektrik

Elektrische Fensterheber: Schalter, elektrische Motoren, Steuergeräte; Front-/Heckscheibenheizungselemente (ausgenommen Bruchschäden); elektrisches Schiebedach: Schalter, elektrische Motoren, Steuergeräte; Zentralverriegelung: Schalter, elektrische Motoren, Steuergeräte, Magnetspulen sowie Türschlösser.