







**OPEL Astra**

**OPEL Astra Limousine**



**OPEL Astra Sports Tourer**



Preise, Ausstattungen & technische Daten

24. Juni 2013

Astra, 5-türig				Selection	Edition	Sport	INNOVATION	BiTurbo	
Motor		CO <sub>2</sub> -Emission in g/km kombiniert	Getriebe	mit MwSt. ohne MwSt.	mit MwSt. ohne MwSt.	mit MwSt. ohne MwSt.	mit MwSt. ohne MwSt.	mit MwSt. ohne MwSt.	
Benzin	1.4 64 kW (87 PS)	129	5-Gang	16.770,- 14.092,44	18.085,- 15.197,48	-	-	-	
	1.4 74 kW (100 PS)		5-Gang	17.770,- 14.932,77	19.085,- 16.037,82	-	21.970,- 18.462,18	-	
		 START/ STOP	124	5-Gang	18.125,- 15.231,09	19.440,- 16.336,13	-	22.325,- 18.760,50	-
	1.6 85 kW (115 PS)		5-Gang	19.270,- 16.193,28	20.585,- 17.298,32	23.220,- 19.512,61	23.470,- 19.722,69	-	
		 START/ STOP	139	5-Gang	19.625,- 16.491,60	20.940,- 17.596,64	23.575,- 19.810,92	23.825,- 20.021,01	-
	1.4 Turbo 88 kW (120 PS)		167	6-Stufen-Automatik	20.920,- 17.579,83	22.235,- 18.684,87	24.870,- 20.899,16	25.120,- 21.109,24	-
			137	6-Gang	19.970,- 16.781,51	21.285,- 17.886,55	23.920,- 20.100,84	24.170,- 20.310,92	-
		 START/ STOP	129	6-Gang	20.325,- 17.079,83	21.640,- 18.184,87	24.275,- 20.399,16	24.525,- 20.609,24	-
			137	6-Gang	20.470,- 17.201,68	21.785,- 18.306,72	24.420,- 20.521,01	24.670,- 20.731,09	-
		 START/ STOP	129	6-Gang	20.825,- 17.500,-	22.140,- 18.605,04	24.775,- 20.819,33	25.025,- 21.029,41	-
		154	6-Stufen-Automatik	22.120,- 18.588,24	23.435,- 19.693,28	26.070,- 21.907,56	26.320,- 22.117,65	-	
 START/ STOP		139	6-Gang	-	23.385,- 19.651,26	26.020,- 21.865,55	26.270,- 22.075,63	-	
1.6 SIDI Turbo 125 kW (170 PS)		159	6-Stufen-Automatik	-	24.680,- 20.739,50	27.315,- 22.953,78	27.565,- 23.163,87	-	
Autogas	1.4 LPG 103 kW (140 PS) im Benzin- und Autogasbetrieb		129	6-Gang	22.670,- 19.050,42	23.985,- 20.155,46	26.620,- 22.369,75	26.870,- 22.579,83	-

Astra, 5-türig				Selection	Edition	Sport	INNOVATION	BiTurbo
Motor		CO <sub>2</sub> -Emission in g/km kombiniert	Getriebe	mit MwSt. ohne MwSt.	mit MwSt. ohne MwSt.	mit MwSt. ohne MwSt.	mit MwSt. ohne MwSt.	mit MwSt. ohne MwSt.
Diesel mit DPF	1.3 CDTI 70 kW (95 PS)		5-Gang	20.260,- 17.025,21	21.575,- 18.130,25	-	-	-
		 START/ STOP	5-Gang	20.615,- 17.323,53	21.930,- 18.428,57	-	-	-
	1.7 CDTI 81 kW (110 PS)		6-Gang	21.020,- 17.663,87	22.335,- 18.768,91	24.970,- 20.983,19	25.220,- 21.193,28	-
		 START/ STOP	6-Gang	21.375,- 17.962,18	22.690,- 19.067,23	25.325,- 21.281,51	25.575,- 21.491,60	-
		 START/ STOP	6-Gang	21.875,- 18.382,35	23.190,- 19.487,39	25.825,- 21.701,68	26.075,- 21.911,76	-
	1.7 CDTI 96 kW (130 PS)		6-Gang	22.360,- 18.789,92	23.675,- 19.894,96	26.310,- 22.109,24	26.560,- 22.319,33	-
		 START/ STOP	6-Gang	22.715,- 19.088,24	24.030,- 20.193,28	26.665,- 22.407,56	26.915,- 22.617,65	-
		 START/ STOP	6-Gang	23.215,- 19.508,40	24.530,- 20.613,45	27.165,- 22.827,73	27.415,- 23.037,82	-
	2.0 CDTI 121 kW (165 PS)		6-Gang	-	24.590,- 20.663,87	27.225,- 22.878,15	27.475,- 23.088,24	-
		 START/ STOP	6-Gang	-	24.945,- 20.962,18	27.580,- 23.176,47	27.830,- 23.386,55	-
			6-Stufen-Automatik	-	26.240,- 22.050,42	28.875,- 24.264,71	29.125,- 24.474,79	-
	2.0 BiTurbo CDTI 143 kW (195 PS)	 START/ STOP	6-Gang	-	-	-	-	31.580,- 26.537,82

Astra Limousine				Selection	Edition	INNOVATION	
	Motor	CO <sub>2</sub> -Emission in g/km kombiniert	Getriebe	mit MwSt. ohne MwSt.	mit MwSt. ohne MwSt.	mit MwSt. ohne MwSt.	
Benzin	1.4 74 kW (100 PS)	129	5-Gang	18.270,- 15.352,94	19.585,- 16.457,98	22.470,- 18.882,35	
		154	5-Gang	19.770,- 16.613,45	21.085,- 17.718,49	23.970,- 20.142,86	
	1.6 85 kW (115 PS)	167	6-Stufen-Automatik	21.420,- 18.000,-	22.735,- 19.105,04	25.620,- 21.529,41	
		138	6-Gang	20.970,- 17.621,85	22.285,- 18.726,89	25.170,- 21.151,26	
	1.4 Turbo 103 kW (140 PS)	 	132	6-Gang	21.325,- 17.920,17	22.640,- 19.025,21	25.525,- 21.449,58
			154	6-Stufen-Automatik	22.620,- 19.008,40	23.935,- 20.113,45	26.820,- 22.537,82
	1.6 Turbo 132 kW (180 PS)	159	6-Gang	-	23.285,- 19.567,23	26.170,- 21.991,60	
		169	6-Stufen-Automatik	-	24.935,- 20.953,78	27.820,- 23.378,15	

Astra Limousine				Selection	Edition	INNOVATION
	Motor	CO <sub>2</sub> -Emission in g/km kombiniert	Getriebe	mit MwSt. ohne MwSt.	mit MwSt. ohne MwSt.	mit MwSt. ohne MwSt.
Diesel mit DPF	1.3 CDTI 70 kW (95 PS)		5-Gang	20.760,- 17.445,38	22.075,- 18.550,42	-
		 START/STOP	5-Gang	21.115,- 17.743,70	22.430,- 18.848,74	-
	1.7 CDTI 81 kW (110 PS)		6-Gang	21.520,- 18.084,03	22.835,- 19.189,08	25.720,- 21.613,45
		 START/STOP	6-Gang	21.875,- 18.382,35	23.190,- 19.487,39	26.075,- 21.911,76
		 START/STOP	6-Gang	22.375,- 18.802,52	23.690,- 19.907,56	26.575,- 22.331,93
	1.7 CDTI 96 kW (130 PS)		6-Gang	22.860,- 19.210,08	24.175,- 20.315,13	27.060,- 22.739,50
		 START/STOP	6-Gang	23.215,- 19.508,40	24.530,- 20.613,45	27.415,- 23.037,82
		 START/STOP	6-Gang	23.715,- 19.928,57	25.030,- 21.033,61	27.915,- 23.457,98

Der Opel Astra Sports Tourer  
**Herausragendes Ergebnis im 100.000 km Dauertest  
der Kompaktklasse**  
auto motor und sport Heft 12/2013

Der Opel Astra Sports Tourer hat die Auszeichnung  
**Auto der Vernunft 2012**  
Super Illu / Guter Rat

Astra Sports Tourer				Selection	Edition	Sport	INNOVATION	BiTurbo	
Motor		CO <sub>2</sub> -Emission in g/km kombiniert	Getriebe	mit MwSt. ohne MwSt.	mit MwSt. ohne MwSt.	mit MwSt. ohne MwSt.	mit MwSt. ohne MwSt.	mit MwSt. ohne MwSt.	
Benzin	1.4 74 kW (100 PS)		5-Gang	18.870,- 15.857,14	20.185,- 16.962,18	-	23.070,- 19.386,55	-	
		 START/ STOP	5-Gang	19.225,- 16.155,46	20.540,- 17.260,50	-	23.425,- 19.684,87	-	
	1.6 85 kW (115 PS)		5-Gang	20.370,- 17.117,65	21.685,- 18.222,69	24.320,- 20.436,97	24.570,- 20.647,06	-	
		 START/ STOP	5-Gang	20.725,- 17.415,97	22.040,- 18.521,01	24.675,- 20.735,29	24.925,- 20.945,38	-	
	1.4 Turbo 88 kW (120 PS)		169	6-Stufen-Automatik	22.020,- 18.504,20	23.335,- 19.609,24	25.970,- 21.823,53	26.220,- 22.033,61	-
		 START/ STOP	139	6-Gang	21.070,- 17.705,88	22.385,- 18.810,92	25.020,- 21.025,21	25.270,- 21.235,29	-
	1.4 Turbo 103 kW (140 PS)		136	6-Gang	21.425,- 18.004,20	22.740,- 19.109,24	25.375,- 21.323,53	25.625,- 21.533,61	-
		 START/ STOP	139	6-Gang	21.570,- 18.126,05	22.885,- 19.231,09	25.520,- 21.445,38	25.770,- 21.655,46	-
	1.6 SIDI Turbo 125 kW (170 PS)		136	6-Gang	21.925,- 18.424,37	23.240,- 19.529,41	25.875,- 21.743,70	26.125,- 21.953,78	-
		 START/ STOP	159	6-Stufen-Automatik	23.220,- 19.512,61	24.535,- 20.617,65	27.170,- 22.831,93	27.420,- 23.042,02	-
	1.6 SIDI Turbo 125 kW (170 PS)		144	6-Gang	-	24.485,- 20.575,63	27.120,- 22.789,92	27.370,- 23.000,-	-
		 START/ STOP	159	6-Stufen-Automatik	-	25.780,- 21.663,87	28.415,- 23.878,15	28.665,- 24.088,24	-
Autogas	1.4 LPG 103 kW (140 PS) im Benzin- und Autogasbetrieb		132	6-Gang	23.770,- 19.974,79	25.085,- 21.079,83	27.720,- 23.294,12	27.970,- 23.504,20	-

Astra Sports Tourer				Selection	Edition	Sport	INNOVATION	BiTurbo	
Motor		CO <sub>2</sub> -Emission in g/km kombiniert	Getriebe	mit MwSt. ohne MwSt.	mit MwSt. ohne MwSt.	mit MwSt. ohne MwSt.	mit MwSt. ohne MwSt.	mit MwSt. ohne MwSt.	
Diesel mit DPF	1.3 CDTI 70 kW (95 PS)		5-Gang	21.360,- 17.949,58	22.675,- 19.054,62	-	-	-	
		 START/ STOP	5-Gang	21.715,- 18.247,90	23.030,- 19.352,94	-	-	-	
	1.7 CDTI 81 kW (110 PS)		120	6-Gang	22.120,- 18.588,24	23.435,- 19.693,28	26.070,- 21.907,56	26.320,- 22.117,65	-
		 START/ STOP	114	6-Gang	22.475,- 18.886,55	23.790,- 19.991,60	26.425,- 22.205,88	26.675,- 22.415,97	-
		 START/ STOP	105	6-Gang	22.975,- 19.306,72	24.290,- 20.411,76	26.925,- 22.626,05	27.175,- 22.836,13	-
	1.7 CDTI 96 kW (130 PS)		120	6-Gang	23.460,- 19.714,29	24.775,- 20.819,33	27.410,- 23.033,61	27.660,- 23.243,70	-
		 START/ STOP	114	6-Gang	23.815,- 20.012,61	25.130,- 21.117,65	27.765,- 23.331,93	28.015,- 23.542,02	-
		 START/ STOP	105	6-Gang	24.315,- 20.432,77	25.630,- 21.537,82	28.265,- 23.752,10	28.515,- 23.962,18	-
	2.0 CDTI 121 kW (165 PS)		129	6-Gang	-	25.690,- 21.588,24	28.325,- 23.802,52	28.575,- 24.012,61	-
		 START/ STOP	124	6-Gang	-	26.045,- 21.886,55	28.680,- 24.100,84	28.930,- 24.310,92	-
			154	6-Stufen-Automatik	-	27.340,- 22.974,79	29.975,- 25.189,08	30.225,- 25.399,16	-
	2.0 BiTurbo CDTI 143 kW (195 PS)	 START/ STOP	134	6-Gang	-	-	-	-	32.680,- 27.462,18

## Allgemeine Serienausstattung

Sicherheit	Komfort & sonstige Ausstattung
<b>Adaptives Bremslicht</b>	<b>Ablagefächer:</b>
<b>Airbagsystem</b> , inkl. - Frontairbags, Fahrer und Beifahrer - Brust-Becken-Seitenairbags, Fahrer und Beifahrer - Kopfairbags, vorn und hinten außen (Frontairbag, Beifahrer, manuell deaktivierbar)	- Ablagefach in der Mittelkonsole - Ablagefach in Instrumententafel, Fahrerseite - Handschuhfach, beleuchtet - Getränkehalter, in der Mittelkonsole - Ablagefach in den vorderen Türen, geeignet für 1,5-Liter-Getränkeflaschen - Ablagefach in den hinteren Türen, geeignet für 1,0-Liter-Getränkeflaschen
<b>Antiblockiersystem (ABS)</b> mit Kurvenbremskontrolle und Bremsassistent	<b>Für Sports Tourer zusätzlich:</b>
<b>Automatische Aktivierung des Warnblinkers</b> und Entriegelung der Türen nach Auslösung von Airbag oder Gurtstraffer	- Staufach unter Zwischenboden - Ablagefächer, seitlich im Gepäckraum - Taschenhaken, klappbar, seitlich im Gepäckraum
<b>Elektronisches Stabilitätsprogramm Plus (ESP®Plus)</b>	<b>Auspuffendrohr</b> , Edelstahl, poliert (nur für 1.4 Turbo [103 kW] Limousine, 1.6 SIDI Turbo, 1.6 Turbo und 2.0 CDTI; nicht sichtbar in Verb. mit FlexFix®-Fahrradträgersystem)
<b>Fußgängerschutz</b>	<b>Außenspiegel:</b>
Dreipunktsicherheitsgurte auf allen Plätzen, vorn höheneinstellbar, <b>Gurtkraftbegrenzer</b> und pyrotechnische Gurtschlossstraffer, vorn, doppelter <b>Gurtstraffer</b> , vorn und <b>Gurtwarner</b> , vorn	- Elektrisch einstell- und beheizbar - Manuell anklappbar - Außenspiegelgehäuse in Wagenfarbe
<b>Kindersicherung</b> in den hinteren Türen, manuell	<b>Batterieentladeschutz</b>
Aktive <b>Kopfstützen</b> , vorn, höheneinstellbar, 2 <b>Kopfstützen</b> , hinten, höheneinstellbar	<b>Dachreling</b> , Schwarz (nur für Sports Tourer)
<b>Reifen-Reparatur-Set</b> , inkl. Reifendichtmittel und 12-Volt-Kompressor (ohne Wagenheber)	<b>Dieselpartikelfilter (DPF)</b> , wartungsfrei (für alle Dieselmotoren)
<b>Seitenaufprallschutz</b>	<b>Drehzahlmesser</b>
<b>Sicherheitslenksäule</b>	<b>Fensterheber</b> , elektrisch, vorn, mit - Tippfunktion - Einklemmschutz
Auskuppelnde <b>Sicherheitspedale</b> PRS (Pedal Release System)	Easy Access <b>Gepäckraumabdeckung</b> , mit Komfortöffnung (nur für Sports Tourer)
<b>Tagfahrlicht</b>	<b>Hochschaltempfehlung</b> über Anzeige im Instrumentendisplay (nur in Verb. mit manuellem Schaltgetriebe)
<b>Traktionskontrolle</b> mit Motor- und Bremsengriff (TC <sup>Plus</sup> )	<b>Karosserie</b> mit Vollverzinkung aller korrosionsgefährdeten Teile
4 <b>Verzurrösen</b> im Gepäckraum	<b>Klimaanlage</b> , mit - Umluftschaltung, manuell - Partikelfilter
<b>Vorrüstung</b> für Kindersitzbefestigungssystem ISOFIX inkl. Top-Tether Befestigungsösen, hinten außen	<b>Lenksäule</b> , höhen- und längseinstellbar



**Allgemeine Serienausstattung**

<b>Leseleuchten</b> , vorn, mit beleuchteten Schaltern	<p><b>ecoFLEX Motorisierung mit Start/Stop System</b></p> <ul style="list-style-type: none"> <li>- ecoFLEX Fahrassistent (nicht für 2.0 BiTurbo CDTI)</li> <li>- Verstärkter Anlasser</li> <li>- AGM Hochleistungsbatterie</li> <li>- eco-Schalter zur Deaktivierung der Start/Stop-Funktion</li> <li>- ecoFLEX Emblem (bei 1.6, 1.4, 1.4 Turbo, 1.4 LPG, 1.3 CDTI, 1.7 CDTI und 2.0 CDTI)</li> <li>- Reifen mit geringem Rollwiderstand (nur bei 16“ und 17“ Rädern)</li> </ul> <p><b>Zusätzlich bei 1.7 CDTI mit CO<sub>2</sub>-Emission von 99/105 g/km:</b></p> <ul style="list-style-type: none"> <li>- Reibungsoptimierter Motor</li> <li>- Optimiertes Wärmemanagement</li> <li>- Optimierte Getriebeabstufung</li> <li>- Bremsenergierückgewinnung</li> <li>- Tagfahrlicht in LED-Technik</li> <li>- Graphische Momentanverbrauchsanzeige</li> <li>- Kühlergrill mit aktiv gesteuertem Lufteinlass Active Aero Shutter</li> <li>- Karosserie, tiefergelegt</li> </ul>
<b>Servolenkung</b> , geschwindigkeitsabhängig	
<b>Service-Intervall-Anzeige</b>	
<b>Sitze:</b> - Fahrersitz 4fach einstellbar (Länge, Höhe) - Beifahrersitz 2fach einstellbar (Länge) - Rücksitzlehne im Verhältnis 60:40 vorklappbar - Rücksitzbank im Verhältnis 60:40 vorklapp- und herausnehmbar (nur für Sports Tourer)	
<b>Steckdose</b> , 12 Volt, in der Mittelkonsole	
<b>Türaußengriffe</b> , in Wagenfarbe	
<b>Wärmeschutzverglasung</b> , grün getönt	
<b>Zentralverriegelung</b> , inkl. Funkfernbedienung und Innenschalter	
<b>2 Zündschlüssel</b> , davon einer klappbar	

**Modellbezogene Serienausstattung**

Selection	Edition	Sport	INNOVATION	BiTurbo
				<b>Aluminiumpedale</b>
				<b>Heckschürzenlippe, Seitenschweller, Querspange</b> im schwarzen Kühlergrill, in Wagenfarbe
			<b>Sicherheitslichtsystem</b> Adaptives Fahrlicht AFL+	
			<b>Sicht-Paket</b> , u.a. mit Regensensor	
			<b>Ladekantenschutz</b> , Edelstahl (nur für Sports Tourer)	<b>Ladekantenschutz</b> , Edelstahl (nur für Sports Tourer)
			<b>Türeinsteigsleisten</b> , Aluminium mit Schriftzug OPEL, vorn	<b>Türeinsteigsleisten</b> , Aluminium mit Schriftzug OPEL, vorn
			<b>Licht-Paket</b>	<b>Licht-Paket</b>

Modellbezogene Serienausstattung				
Selection	Edition	Sport	INNOVATION	BiTurbo
		Solar Protect®-Wärmeschutzverglasung		Solar Protect®-Wärmeschutzverglasung
		LED Tagfahrlicht	LED Tagfahrlicht	LED Tagfahrlicht
		Doppeltonhorn	Doppeltonhorn	Doppeltonhorn
		Fensterzierleisten, seitlich umlaufend, in Chrom	Fensterzierleisten, seitlich umlaufend, in Chrom	Fensterzierleisten, seitlich umlaufend, in Chrom
		Rückleuchten, dunkel getönt	Rückleuchten, dunkel getönt	Rückleuchten, dunkel getönt
		Mittelarmlehne, verschiebbar, vorn, inkl. Staufächer und Getränkehalter	Mittelarmlehne, verschiebbar, vorn, inkl. Staufächer und Getränkehalter	Mittelarmlehne, verschiebbar, vorn, inkl. Staufächer und Getränkehalter
		Ambientebeleuchtung, Mittelkonsole	Ambientebeleuchtung, Mittelkonsole und Türverkleidungen, vorn	Ambientebeleuchtung, Mittelkonsole
	Parkpilot, Einparkhilfe hinten			
	Fensterheber, elektrisch, vorn und hinten (nur für Sports Tourer)		Fensterheber, elektrisch, vorn und hinten	
	Geschwindigkeitsregler	Geschwindigkeitsregler	Geschwindigkeitsregler	Geschwindigkeitsregler
	Stereo-CD-Radio CD 300, 4 Lautsprecher, Triple Info Display, Fernbedienung am Lenkrad (für 1.4 LPG Radio CD 400)	Stereo-CD-Radio CD 400, 6 Lautsprecher, Graphic Info Display, Fernbedienung am Lenkrad	Stereo-CD-Radio CD 400, 6 Lautsprecher, Graphic Info Display, Fernbedienung am Lenkrad	Stereo-CD-Radio CD 400, 6 Lautsprecher, Graphic Info Display, Fernbedienung am Lenkrad
	Bordcomputer mit Check Control System (nicht für 1.4 LPG)	Bordcomputer mit Check Control System (nicht für 1.4 LPG)	Bordcomputer mit Check Control System (nicht für 1.4 LPG)	Bordcomputer mit Check Control System
Scheinwerfer in Hochglanz Chromoptik	Scheinwerfer in Hochglanz Chromoptik	Scheinwerfer in Chromoptik, dunkel getönt	Scheinwerfer in Hochglanz Chromoptik	Scheinwerfer in Chromoptik, dunkel getönt
Instrumente, Schwarz mit Hochglanzchromringen	Instrumente, Schwarz mit Hochglanzchromringen	Instrumente, Schwarz mit Hochglanzchromringen und transluzenter Hintergrundbeleuchtung	Instrumente, Schwarz mit Hochglanzchromringen und transluzenter Hintergrundbeleuchtung	Instrumente, Schwarz mit Hochglanzchromringen und transluzenter Hintergrundbeleuchtung
Dekorleisten, Dolomit, hellgrau oder Titangrau	Dekorleisten, Dolomit, hellgrau oder Titangrau	Dekorleisten, Klavierlack/Platin	Dekorleisten, Platin/Ruthenium oder Silber/Cocoa	Dekorleisten, Klavierlack/Platin

## Modellbezogene Serienausstattung

Selection	Edition	Sport	INNOVATION	BiTurbo
<b>Komfortsitze, vorn</b>	<b>Komfortsitze, vorn</b>	Ergonomiesitze mit Gütesiegel AGR (Aktion Gesunder Rücken e.V.), Fahrer und Beifahrer	<b>Komfortsitze, vorn, mit sportlicher Stilistik</b>	<b>Komfortsitze, vorn, mit sportlicher Stilistik</b>
<b>Stoffpolster</b>	<b>Stoffpolster</b>	<b>Stoffpolster</b>	<b>Polster-Kombination Stoff/ Ledernachbildung Morrocana<sup>1)</sup></b>	<b>Polster-Kombination Stoff/ Ledernachbildung Morrocana</b>
<b>Komfort-Lenkrad, mit Chromspange</b>	<b>Komfort-Lenkrad, mit Chromspange</b>	<b>Sport-Lederlenkrad, mit Chromspange</b>	<b>Lederlenkrad, mit Chromspange</b>	<b>Lederlenkrad, im 3-Speichen-Sport-Design</b>
<b>Dachreling, Schwarz (nur für Sports Tourer)</b>	<b>Dachreling, Schwarz (nur für Sports Tourer)</b>	<b>Dachreling, Silber glanzeloxiert (nur für Sports Tourer)</b>	<b>Dachreling, Silber glanzeloxiert (nur für Sports Tourer)</b>	<b>Dachreling, Silber glanzeloxiert (nur für Sports Tourer)</b>
<b>Klimaanlage</b>	<b>Klimaanlage</b>	<b>Klimaanlage</b>	<b>Klimatisierungsautomatik</b>	<b>Klimatisierungsautomatik</b>
<b>Stahlräder 6½ J x 16 mit Reifen 205/60 R16 (für 1.4, 1.6, 1.4 Turbo, 1.4 LPG und 1.3 CDTI) bzw. 215/60 R16 (für 1.7 CDTI)</b>	<b>Stahlräder 6½ J x 16 mit Reifen 205/60 R16 (für 1.4, 1.6, 1.4 Turbo, 1.4 LPG und 1.3 CDTI) bzw. 215/60 R16 (für 1.6 SIDI Turbo, 1.6 Turbo, 1.7 CDTI und 2.0 CDTI)</b>	<b>Leichtmetallräder im „10-Strahlenspeichen“-Design, 7½ J x 18 mit Reifen 225/45 R18 (nicht für 1.4 und 1.7 CDTI [99/105g]), inkl. Sportfahrwerk</b> <b>Leichtmetallräder im „5-Doppelspeichen“-Design 7 J x 17 mit Reifen 215/50 R17 (für 1.4) bzw. Reifen 225/50 R17 (für 1.7 CDTI [99/105g])</b>	<b>Leichtmetallräder im „10-Speichen“-Design, 7 J x 17 mit Reifen 215/50 R17 (für 1.4, 1.6, 1.4 Turbo und 1.4 LPG) bzw. 225/50 R17 (für 1.6 SIDI Turbo, 1.6 Turbo, 1.7 CDTI und 2.0 CDTI)</b>	<b>Leichtmetallräder im „5-Speichen“-Design, 7½ J x 18 mit Reifen 225/45 R18, inkl. Sportfahrwerk</b>

<sup>1)</sup> Farbkombination Beige/Cocoa nur in Verb. mit elektrischer Parkbremse.



Sonderausstattung		Selection	Edition	Sport	INNOVATION	BiTurbo
Ausstattungs Pakete	Paket- bestandteil	mit MwSt. ohne MwSt.				
<b>Assistenz-Paket</b> - Parkassistent, vorn und hinten mit Parklückenerkennung und audio-visueller Einparkhilfe - Toter-Winkel-Warner, in beiden Außenspiegeln - Außenspiegel, elektrisch anklappbar (nicht für 5-Türer in Verb. mit FlexFix®-Fahrradträgersystem)	AQF	850,- 714,29	850,- 714,29	850,- 714,29	850,- 714,29	—
<b>Black Roof Edition-Paket</b> - Dach und Außenspiegel, Schwarz (nur in Verb. mit Schnee Weiß, Power Rot, Diamant Blau, Smaragd Grün, Perl Silber oder Mineral Weiß, nicht für Limousine, 1.4 [64/74 kW], 1.3 CDTI und in Verb. mit Schiebe-/Ausstelldach)	CWH	300,- 252,10	300,- 252,10	300,- 252,10	300,- 252,10	300,- 252,10
<b>Cargo-Paket</b> - FlexOrganizer®-Paket - Sicherheitsnetz für Gepäckraum (nur für Sports Tourer)	LP9F	220,- 184,87	220,- 184,87	220,- 184,87	220,- 184,87	220,- 184,87
<b>Design-Paket Style</b> - 17" Leichtmetallräder - Adaptives Fahrlicht AFL+ - Sicht-Paket	LP9H	—	1.650,- 1.386,55	—	—	—
Wie zuvor, jedoch inkl. 18" Leichtmetallräder und Sportfahrwerk (nicht für 1.4 [64 kW/74 kW], 1.3 CDTI oder 1.7 CDTI [99/105 g CO <sub>2</sub> ])		—	1.950,- 1.638,66	1.100,- 924,37	—	1.100,- 924,37
Wie zuvor, jedoch inkl. 19" Leichtmetallräder und Sportfahrwerk (nicht für 1.4 [64 kW/74 kW], 1.3 CDTI oder 1.7 CDTI [99/105 g CO <sub>2</sub> ])		—	2.250,- 1.890,76	1.700,- 1.428,57	—	1.700,- 1.428,57
<b>FlexOrganizer®-Paket</b> - FlexOrganizer®-Schienen, seitlich im Gepäckraum - Trennnetz, mit 2 Stangen, zur Nutzung als Gepäckraumteiler - Taschenartiges Seitennetz - 4 Befestigungshaken - 4 Befestigungsadapter, verschiebbar (nur für Sports Tourer, Entfall der Taschenhaken im Gepäckraum)	AQ2	Cargo-Paket	125,- 105,04	125,- 105,04	125,- 105,04	125,- 105,04

— = nicht verfügbar   S = Serie   ■ = Unverbindliche Preisempfehlung


Sonderausstattung		Selection	Edition	Sport	INNOVATION	BiTurbo	
<b>Innenraum-Paket</b> - 3. Kopfstütze, hinten Mitte, höhenstellbar - Schublade unter Beifahrersitz (bei Ergonomiesitz mit Gütesiegel AGR, Fahrer, nur in Verb. mit FlexFix®-Fahrradträgersystem; nicht in Verb. mit Ergonomiesitz mit Gütesiegel AGR, Beifahrer) - Mittelarmlehne, hinten, inkl. geschlossenem Ablagefach, Getränkehalter und Durchlademöglichkeit vom Gepäckraum	WPG / SRo	150,- 126,05	150,- 126,05	150,- 126,05	150,- 126,05	—	
<b>Komfort-Paket</b> - Parkpilot, Einparkhilfe vorn und hinten - Sitzheizung, Fahrer und Beifahrer, mehrstufig schaltbar - Lederlenkrad, beheizbar	LP9G	—	—	550,- <sup>1)</sup> 462,18	550,- 462,18	—	
In Verb. mit Lederausstattung		—	—	450,- <sup>1)</sup> 378,15	450,- 378,15	—	
In Verb. mit Assistenz-Paket		—	—	350,- 294,12	350,- 294,12	—	
<b>Licht-Paket</b> - Make-up-Spiegel in Sonnenblenden, beleuchtet - Leseleuchten, hinten	TSP	50,- 42,02	50,- 42,02	50,- 42,02	S	S	
<b>OPC Line-Paket Exterieur</b> - Frontschürze und Heckschürzenlippe - Spezielle Seitenschweller, links und rechts - Dachspoiler - OPC Line Badge - Dachantenne im Hai-fischflossen-Design (nicht für Limousine, FlexFix®-Fahrradträgersystem, Royal Blau, Sienna Braun, 1.4 [64 kW/74 kW] und 1.3 CDTI)	WBP	1.215,- 1.021,01	1.215,- 1.021,01	1.215,- 1.021,01	1.215,- 1.021,01	—	
<b>Sicht-Paket</b> - Automatisches Fahrlicht, mit Tunnelerkennung - Regensensor, vorn - Innenrückspiegel, automatisch abblendend	TSQ	Design-Paket Style	200,- 168,07	200,- 168,07	200,- 168,07	S	200,- 168,07
<b>Sitz-Funktions-Paket, Fahrer</b> - Fahrersitz, 6fach einstellbar (Länge, Höhe, Neigung) - Lendenwirbelstütze, Fahrer, elektropneumatisch 4fach einstellbar (Länge, Höhe)	J2o	195,- 163,87	195,- 163,87	—	195,- 163,87	195,- 163,87	

■ = nicht verfügbar   S = Serie   ■ = Unverbindliche Preisempfehlung

<sup>1)</sup> Entfall Sport-Lederlenkrad.

Sonderausstattung		Selection	Edition	Sport	INNOVATION	BiTurbo	
<b>Sitz-Funktions-Paket</b> , Fahrer und Beifahrer - Fahrer- und Beifahrersitz, 6fach einstellbar (Länge, Höhe, Neigung) - Lendenwirbelstütze, Fahrer und Beifahrer, elektro-pneumatisch 4fach einstellbar (Länge, Höhe) (nicht für 1.4 LPG, nicht in Verb. mit Innenraum-Paket und FlexFix®-Fahrradträgersystem)	J31	420,- 352,94	420,- 352,94	—	420,- 352,94	—	
<b>Innovationen</b>	Paketbestandteil	mit MwSt. ohne MwSt.					
Sicherheitslichtsystem <b>Adaptives Fahrlicht AFL+</b> Bi-Xenon-Scheinwerfer mit variabler Lichtverteilung für Stadt, Spielstraße, Landstraße, Autobahn und Schlechtwetter, inkl. - Aktive Kurvenlichtfunktion - Abbiegelichtfunktion - Fernlichtassistent - Tagfahrlicht in LED-Technik - Scheinwerfer-Reinigungsanlage - Automatische Leuchtweitenregulierung (nur in Verb. mit Sicht-Paket)	A8Z	Design-Paket Style	1.250,- 1.050,42	1.250,- 1.050,42	1.250,- 1.050,42	S	1.250,- 1.050,42
 <b>Allianz Sicherheitspreis Genius</b> 							
<b>Flex Floor Gepäckraumboden</b> , 3fach höheneinstellbar (nur für 5-Türer)	B6U	90,- 75,63	90,- 75,63	90,- 75,63	90,- 75,63	90,- 75,63	
<b>FlexFold Rücksitzlehne</b> , mit Fernentriegelung (nur für Sports Tourer)	A9U	195,- 163,87	195,- 163,87	195,- 163,87	195,- 163,87	195,- 163,87	

- = nicht verfügbar S = Serie □ = Unverbindliche Preisempfehlung

Sonderausstattung		Selection	Edition	Sport	INNOVATION	BiTurbo
<b>FlexFix®-Fahrradträgersystem,</b> in Heckstoßfänger integriert, inkl. - Schublade unter dem Beifahrersitz zur Unterbringung des Reifen-Reparatur-Sets (nicht für 1.4 LPG, nicht in Verb. mit Lackierung Royal Blau, Anhängerzugvorrichtung, Reserverädern, Ergonomiesitz mit Gütesiegel AGR, Fahrer und auch Beifahrer und Sitz-Funktions-Paket, Fahrer und auch Beifahrer)						
						
Für 5-Türer, für bis zu 2 Fahrräder, mit maximal 40 kg (nicht in Verb. mit Assistenz-Paket und Adaptivem Geschwindigkeitsregler)	D8G	640,- 537,82	640,- 537,82	420,- <sup>1)</sup> 352,94	640,- 537,82	—
Für Sports Tourer, inkl. Ladekantenschutz, Edelstahl, abklappbar und abschließbar, für bis zu 2 Fahrräder (Erweiterungssatz für bis zu 4 Fahrräder verfügbar [siehe Zubehör]), mit maximal 60 kg (mit Adapter 80 kg)	D9Y	790,- 663,87	790,- 663,87	570,- <sup>1)</sup> 478,99	790,- 663,87	—
<b>FlexRide Sicherheitsfahrwerk</b> Innovatives Fahrwerkssystem mit adaptiver Fahrstilerkennung DMC (Driving Mode Control) und drei wählbaren Fahrmodi Standard, Sport (personalisierbar) und Tour, inkl. - Elektronische Dämpferregelung CDC (Continuous Damping Control) - Vernetzung aller fahrdynamischen Systeme - Instrumentendisplay, groß (nicht für 1.4 [64 kW/74 kW], 1.4 LPG, 1.3 CDTI und 1.7 CDTI [99g/105g CO <sub>2</sub> ] bzw. nicht in Verb. mit Infotainment-System CD 300 und 16" Rädern)	F45	980,- 823,53	980,- 823,53	980,- 823,53	980,- 823,53	980,- 823,53

- = nicht verfügbar S = Serie = Unverbindliche Preisempfehlung

<sup>1)</sup> Entfall Ergonomiesitz mit Gütesiegel AGR (Aktion Gesunder Rücken e.V.), Beifahrer.

Sonderausstattung		Selection	Edition	Sport	INNOVATION	BiTurbo
<p><b>Frontkamera</b> (Generation 2), inkl. Abstandsanzeige, Frontkollisionswarner, Verkehrsschild- und Spurassistent</p> <ul style="list-style-type: none"> <li>- Abstandsanzeige: Anzeige des Abstands zum vorausfahrenden Fahrzeug im Instrumentendisplay in Sekunden</li> <li>- Frontkollisionswarner: Überwachung des Abstands zum vorausfahrenden Fahrzeug, bei Unterschreitung Anzeige im zentralen Instrumentendisplay und Warnton</li> <li>- Verkehrsschildassistent: Erkennung von Geschwindigkeitsbegrenzungen, Überholverböten und deren Aufhebung, Zusatzhinweisschildern (z.B. bei Nässe, Glätte, Richtung links/rechts) auf Standard-Verkehrsschildern, Beginn bzw. Ende von Autobahn, Kraftfahrstraße und verkehrsberuhigtem Bereich, Anzeige des erkannten Schildes im Instrumentendisplay (abhängig von Verkehrsschildqualität, Sicht- und Witterungsbedingungen), automatische Aktivierung zwischen 14 km/h und 200 km/h (bei Tag) bzw. 150 km/h (bei Nacht)</li> <li>- Spurassistent: Warnung bei unbeabsichtigtem Verlassen der Fahrspur bei über 55 km/h durch Warnton und Kontrollleuchte im Drehzahlmesser</li> <li>- Instrumente, Schwarz, mit Hochglanzchromringen und transluzenter Hintergrundbeleuchtung und Instrumentendisplay, groß (nicht für Limousine; nur in Verb. mit Sicherheitslichtsystem AFL+)</li> </ul>	ZQ2	700,- 588,24	700,- 588,24	700,- 588,24	700,- 588,24	700,- 588,24




- = nicht verfügbar   S = Serie   ■ = Unverbindliche Preisempfehlung



Sonderausstattung		Selection	Edition	Sport	INNOVATION	BiTurbo
<b>Adaptiver Geschwindigkeitsregler</b> mit automatischer Gefahrenbremsung, inkl. Abstands- und Frontkollisionswarner - Abstandsanzeige: Anzeige des Abstands zum vorausfahrenden Fahrzeug im Instrumentendisplay in Sekunden - Frontkollisionswarner: Überwachung des Abstands zum vorausfahrenden Fahrzeug, Warnung bei zu schneller Annäherung durch Warnton und Anzeige im Instrumentendisplay - Adaptiver Geschwindigkeitsregler: Beibehaltung der eingestellten Geschwindigkeit und des gewählten Abstands (nah, mittel, weit) zum vorausfahrenden Fahrzeug durch automatischen Bremseneingriff bzw. Beschleunigung (Aktivierung ab 50 km/h, automatische Deaktivierung bei Unterschreitung von 40 km/h) - Automatische Gefahrenbremsung: Zur Schadensreduzierung bei Unvermeidbarkeit einer Frontkollision - Instrumente, Schwarz, mit Hochglanzchromringen und transluzenter Hintergrundbeleuchtung - Instrumentendisplay, groß (nur für 2.0 CDTI [121 kW] mit Schaltgetriebe und Lederlenkrad; nicht für Limousine, nicht für 5-Türer in Verb. mit FlexFix®-Fahrradträgersystem, nicht in Verb. mit Schiebe-/ Ausstelldach)	ZQ3	—	800,- 672,27	800,- 672,27	800,- 672,27	—
<b>Lederlenkrad</b> , beheizt, inkl. - Geschwindigkeitsregler - Fernbedienung für Infotainment-Systeme (nur in Verb. mit Sitzheizung oder Lederausstattung)	UVD Komfort-Paket	475,- 399,16	350,- 294,12	190,- <sup>1)</sup> 159,66	190,- 159,66	190,- 159,66
<b>Quickheat</b> Schnellheizsystem, elektrischer Zuheizter (nicht in Verb. mit Standheizung)	C32	260,- 218,49	260,- 218,49	260,- 218,49	260,- 218,49	260,- 218,49
<b>Rückfahrkamera</b> (nicht für Limousine; nur in Verb. mit Navi 600 Deutschland oder Navi 900 Europa)	UVC	290,- 243,70	290,- 243,70	290,- 243,70	290,- 243,70	290,- 243,70

■ = nicht verfügbar   ■ S = Serie   ■ = Unverbindliche Preisempfehlung

<sup>1)</sup> Entfall Sport-Lederlenkrad.

Sonderausstattung		Selection	Edition	Sport	INNOVATION	BiTurbo
<p><b>Ergonomiesitz</b> mit Gütesiegel AGR (Aktion Gesunder Rücken e.V.), <b>Fahrer</b>, inkl.</p> <ul style="list-style-type: none"> <li>- Länge, Höhe und Neigung einstellbar</li> <li>- Lendenwirbelstütze, elektropneumatisch in Höhe und Länge einstellbar</li> <li>- Ausziehbare Oberschenkelauflage</li> <li>- Kopfstütze, höhen- und neigungseinstellbar</li> <li>- Alle Sitze in Stoffpolster Lace/Atlantis, Schwarz</li> </ul>	SR1	390,- 327,73	390,- 327,73	S	390,- 327,73	390,- 327,73
 <p><b>Ergonomiesitz</b> mit Gütesiegel AGR (Aktion Gesunder Rücken e.V.), <b>Fahrer</b> und <b>Beifahrer</b>, inkl.</p> <ul style="list-style-type: none"> <li>- Länge, Höhe und Neigung einstellbar</li> <li>- Lendenwirbelstütze, elektropneumatisch in Höhe und Länge einstellbar</li> <li>- Ausziehbare Oberschenkelauflage</li> <li>- Kopfstützen, höhen- und neigungseinstellbar</li> <li>- Alle Sitze in Stoffpolster Lace/Atlantis, Schwarz</li> </ul>	SRY	685,- 575,63	685,- 575,63	S	685,- 575,63	685,- 575,63
In Verb. mit Lederausstattung		—	—	S	295,- 247,90	295,- 247,90

- = nicht verfügbar   S = Serie   ■ = Unverbindliche Preisempfehlung

Sonderausstattung		Selection	Edition	Sport	INNOVATION	BiTurbo
<b>Sicherheit</b>	Paketbestandteil	mit MwSt. ohne MwSt.				
<b>Diebstahlwarnanlage</b> inkl. - Mechanische Verriegelung der Türen - Ultraschall-Innenraumüberwachung - Neigungsüberwachung zur Verhinderung von Räder- und Fahrzeugdiebstahl - Überwachung von Kofferraum, Türen und Motorhaube (nur in Verb. mit Licht-Paket)	UTT	335,- 281,51	335,- 281,51	335,- 281,51	335,- 281,51	335,- 281,51
3. <b>Kopfstütze</b> , hinten Mitte, höheneinstellbar	AQP Innenraum-Paket	50,- 42,02	50,- 42,02	50,- 42,02	50,- 42,02	50,- 42,02
<b>LED Tagfahrlicht</b>	T3S	150,- 126,05	150,- 126,05	S	S	S
<b>Nebelscheinwerfer</b>	T3U	185,- 155,46	185,- 155,46	185,- <sup>1)</sup> 155,46	185,- <sup>1)</sup> 155,46	—
<b>Reifendruck-Kontrollsystem TPMS</b> (Tire Pressure Monitoring System), inkl. Instrumentendisplay, groß	UK4	210,- 176,47	210,- 176,47	210,- 176,47	210,- 176,47	210,- 176,47
<b>Scheinwerfer-Reinigungsanlage</b>	CE4	215,- 180,67	215,- 180,67	215,- 180,67	S	215,- 180,67
<b>Sicherheitsnetz für Gepäckraum</b> , inkl. - Befestigungsvorrichtungen hinter der 1. und 2. Sitzreihe (nur für Sports Tourer)	AP9 Cargo-Paket	165,- 138,66	165,- 138,66	165,- 138,66	165,- 138,66	165,- 138,66
Vorrichtungen <b>Sicherheitsnetzbefestigung</b> , hinter 1. und 2. Sitzreihe (nur für Sports Tourer)	AJT Cargo-Paket	50,- 42,02	50,- 42,02	50,- 42,02	50,- 42,02	50,- 42,02
<b>Fahrwerk &amp; Räder</b>	Paketbestandteil	mit MwSt. ohne MwSt.				
<b>Sportfahrwerk</b> , mit ca. 10 mm tiefergelegter Karosserie (nicht für 1.4 [64 kW/74 kW], Serie bei 1.7 CDTI [99g/105g CO <sub>2</sub> ])	XJ2	180,- 151,26	180,- 151,26	S	180,- 151,26	S

- = nicht verfügbar S = Serie = Unverbindliche Preisempfehlung

<sup>1)</sup> Inkl. Chromapplikation.

Sonderausstattung		Selection	Edition	Sport	INNOVATION	BiTurbo
<b>17" Designräder</b>						
Designräder mit Radabdeckung im „5-Speichen“-Design, 7 J x 17 mit Reifen 215/50 R17 (für 1.4, 1.6, 1.4 Turbo, 1.4 LPG und 1.3 CDTI) bzw. Reifen 225/50 R17 (für 1.6 SIDI Turbo, 1.6 Turbo, 1.7 CDTI und 2.0 CDTI)	PWT	490,- 411,76	490,- 411,76	—	—	—
<b>17" Leichtmetallräder</b>						
Leichtmetallräder im „5-Doppelspeichen“-Design, 7 J x 17 mit Reifen 215/50 R17 (für 1.4, 1.6, 1.4 Turbo, 1.4 LPG und 1.3 CDTI) bzw. Reifen 225/50 R17 (für 1.6 SIDI Turbo, 1.6 Turbo, 1.7 CDTI und 2.0 CDTI)	RTN	900,- 756,30	900,- 756,30	S <sup>1)</sup>	—	—
Leichtmetallräder im „7-Speichen“-Design, 7 J x 17 mit Reifen 215/50 R17 (für 1.4, 1.6, 1.4 Turbo, 1.4 LPG und 1.3 CDTI) bzw. Reifen 225/50 R17 (für 1.6 SIDI Turbo, 1.6 Turbo, 1.7 CDTI und 2.0 CDTI)	RCN	900,- 756,30	900,- 756,30	—	ohne Mehrpreis	—
Leichtmetallräder im „10-Speichen“-Design, 7 J x 17 mit Reifen 215/50 R17 (für 1.4, 1.6, 1.4 Turbo, 1.4 LPG und 1.3 CDTI) bzw. Reifen 225/50 R17 (für 1.6 SIDI Turbo, 1.6 Turbo, 1.7 CDTI und 2.0 CDTI)	PGQ	900,- 756,30	900,- 756,30	—	S	—
Leichtmetallräder im „10-Doppelspeichen“-Design, 7 J x 17 mit Reifen 215/50 R17 (für 1.4, 1.6, 1.4 Turbo, 1.4 LPG und 1.3 CDTI) bzw. Reifen 225/50 R17 (für 1.6 SIDI Turbo, 1.6 Turbo, 1.7 CDTI und 2.0 CDTI)	PXS	900,- 756,30	900,- 756,30	—	ohne Mehrpreis	—
<b>18" Leichtmetallräder</b>						
Leichtmetallräder im „10-Strahlenspeichen“-Design, 7½ J x 18 mit Reifen 225/45 R18 bzw. 8 J x 18 mit Reifen 235/45 R18 (nur in Verb. mit Sportfahrwerk oder FlexRide Sicherheitsfahrwerk; nicht für 1.4, 1.4 LPG, 1.3 CDTI und 1.7 CDTI [99g/105g])	PZW/ PZK	1.390,- 1.168,07	1.390,- 1.168,07	S	490,- 411,76	—
Leichtmetallräder im „5-Doppelspeichen“-Design, Schwarz, 7½ J x 18 mit Reifen 225/45 R18 bzw. 8 J x 18 mit Reifen 235/45 R18 (nur in Verb. mit Sportfahrwerk oder FlexRide Sicherheitsfahrwerk; nicht für 1.4, 1.4 LPG, 1.3 CDTI und 1.7 CDTI [99g/105g])	RD9/ PXR	1.390,- 1.168,07	1.390,- 1.168,07	ohne Mehrpreis	490,- 411,76	—

- = nicht verfügbar S = Serie ■ = Unverbindliche Preisempfehlung

<sup>1)</sup> Nur für 1.4 und 1.7 CDTI [99g/105g].

Sonderausstattung		Selection	Edition	Sport	INNOVATION	BiTurbo
Leichtmetallräder im „5-Doppelspeichen“-Design, 7½ J x 18 mit Reifen 225/45 R18 bzw. 8 J x 18 mit Reifen 235/45 R18 (nur in Verb. mit Sportfahrwerk oder FlexRide Sicherheitsfahrwerk; nicht für 1.4, 1.4 LPG, 1.3 CDTI und 1.7 CDTI [99g/105g])	RT1/ PTW	1.390,- 1.168,07	1.390,- 1.168,07	ohne Mehrpreis	490,- 411,76	—
<b>19" Leichtmetallräder</b>						
Leichtmetallräder im „10-Doppelspeichen“-Design, 8 J x 19 mit Reifen 235/40 R19 (nur in Verb. mit Sportfahrwerk oder FlexRide Sicherheitsfahrwerk; nicht für 1.4 [64 kW/74 kW], 1.4 LPG, 1.3 CDTI und 1.7 CDTI [99g/105g CO <sub>2</sub> ])	RV4	1.990,- 1.672,27	1.990,- 1.672,27	600,- 504,20	1.090,- 915,97	600,- 504,20
Leichtmetallräder im „10-Doppelspeichen“-Design, titanfarben, 8 J x 19 mit Reifen 235/40 R19 (nur in Verb. mit Sportfahrwerk oder FlexRide Sicherheitsfahrwerk; nicht für 1.4 [64 kW/74 kW], 1.4 LPG, 1.3 CDTI und 1.7 CDTI [99g/105g CO <sub>2</sub> ])	PZU	1.990,- 1.672,27	1.990,- 1.672,27	600,- 504,20	1.090,- 915,97	600,- 504,20
Leichtmetallräder im „5-Doppelspeichen“-Design, BiColor 8 J x 19 mit Reifen 235/40 R19 (nur in Verb. mit Sportfahrwerk oder FlexRide Sicherheitsfahrwerk; nicht für 1.4 [64kW/74 kW], 1.4 LPG, 1.3 CDTI und 1.7 CDTI [99g/105g CO <sub>2</sub> ])	PZT	1.990,- 1.672,27	1.990,- 1.672,27	600,- 504,20	1.090,- 915,97	600,- 504,20
Leichtmetallräder im „5-Doppelspeichen“-Design, 8 J x 19 mit Reifen 235/40 R19 (nur in Verb. mit Sportfahrwerk oder FlexRide Sicherheitsfahrwerk; nicht für 1.4 [64 kW/74 kW], 1.4 LPG, 1.3 CDTI und 1.7 CDTI [99g/105g CO <sub>2</sub> ])	Q1D	1.990,- 1.672,27	1.990,- 1.672,27	600,- 504,20	1.090,- 915,97	600,- 504,20
<b>Räder Sonstiges</b>						
Notlauftrad, Stahl, 4 J x 16 (nicht für 1.4 LPG oder FlexFix®-Fahrradträgersystem; Entfall Reifen-Reparatur-Set)	RU5	60,- 50,42	60,- 50,42	60,- 50,42	60,- 50,42	—
Reserverad, Stahl 6½ J x 16, (nicht für 5-Türer, nicht für 1.4 LPG; nicht in Verb. mit FlexFix®-Fahrrad- trägersystem, Rädern 18" und 19"; Entfall Reifen Reparatur-Set)	N79	75,- 63,03	75,- 63,03	75,- 63,03	75,- 63,03	—

- = nicht verfügbar S = Serie = Unverbindliche Preisempfehlung

Sonderausstattung		Selection	Edition	Sport	INNOVATION	BiTurbo
Infotainment	Paketbestandteil	mit MwSt. ohne MwSt.				
<b>Infotainment-Systeme allgemein:</b> 4 x 20 Watt, Dachantenne, geschwindigkeitsabhängige Lautstärke- und Bassregelung, UKW/MW, Autostore, RDS-EON, CD-Laufwerk MP3-tauglich, Stereo-Eingang für externe Audiogeräte (Aux-In, Klinkestecker 3,5 mm)						
<b>CD 300</b> Stereo-CD-Radio, Triple Info Display, 4 Lautsprecher (vorn), 3 x 6 Senderspeicher (nicht für 1.4 LPG)	UYB	730,- 613,45	S	—	—	—
<b>CD 400</b> Stereo-CD-Radio, Graphic Info Display, 6 Lautsprecher (vorn und hinten), 6 x 6 Senderspeicher (nicht in Verb. mit Mobiltelefon-Vorbereitung und Digitaler Radioempfang DAB+)	UYN	880,- 739,50	150,- 126,05	S	S	S
<b>CD 400 Plus</b> Stereo-CD-Radio, Graphic Info Display, 6 Lautsprecher (vorn und hinten), 6 x 6 Senderspeicher, Doppeltuner, USB-Schnittstelle	UZZ	1.050,- 882,35	320,- 268,91	170,- 142,86	170,- 142,86	170,- 142,86
<b>Dachantenne</b> im Haifischflossendesign für CD 400 Plus	US3	100,- 84,03	100,- 84,03	100,- 84,03	100,- 84,03	100,- 84,03
<b>Navi 600 Deutschland</b> Stereo-CD-Radio mit integriertem Navigationssystem, Color Info Display 7", 6 Lautsprecher (vorn und hinten), 6 x 6 Senderspeicher, Doppeltuner, Dachantenne im Haifischflossendesign, Graphic Equalizer und USB-Schnittstelle Navigation: SD-Card-gestütztes Navigationssystem mit Kartendarstellung in 2D, Straßenkarte Deutschland, GPS-Modul, dynamische Routenführung über Karten- und/oder Pfeildarstellung und Ansage, Kartenanzeige von TMC Meldungen	UCU	1.630,- 1.369,75	900,- 756,30	750,- 630,25	750,- 630,25	750,- 630,25

- = nicht verfügbar   S = Serie   □ = Unverbindliche Preisempfehlung

Sonderausstattung		Selection	Edition	Sport	INNOVATION	BiTurbo
<b>Navi 900 Europa</b> Stereo-CD-Radio mit integriertem Navigationssystem, Color Info Display 7", 6 Lautsprecher (vorn und hinten), 6 x 6 Senderspeicher, Doppeltuner, Dachantenne im Haifischflossendesign, Graphic Equalizer und USB-Schnittstelle Navigation: SD-Card-gestütztes Navigationssystem mit Kartendarstellung in 2D oder 3D, Straßenkarte für über 30 europäische Länder, GPS-Modul, dynamische Routenführung über Karten- und/oder Pfeildarstellung und Ansage, Kartenanzeige von TMC Meldungen, Sprachsteuerung für Navigation und Audio-Quellen, Tourenplanung, digitaler Reiseführer von MERIAN und Feinschmecker mit über 100.000 Reiseinformationen in den Kategorien Essen & Trinken, Übernachten, Sehenswürdigkeiten, Sport & Freizeit sowie Ausgehen und Shopping	UCW	2.030,- 1.705,88	1.300,- 1.092,44	1.150,- 966,39	1.150,- 966,39	1.150,- 966,39
<b>Infinity Sound System, inkl.</b> - 8 Lautsprecher 7x 45 Watt: - 1 Subwoofer - 2 Bass-Lautsprecher - 2 Breitband-Lautsprecher - 1 Mittelton-Lautsprecher - 2 Hochtöner - Flex Floor Gepäckraumboden, 2fach höheneinstellbar (5-Türer) (nicht in Verb. mit Infotainment-System CD 300, Limousine, Polster Ribbon, Beige/Morrocana, Cocoa, Lederausstattung, Cocoa und 1.3 CDTI; nicht für 5-Türer mit 1.4 LPG und Sports Tourer mit 1.4 [74 kW])	UQA	580,- 487,39	580,- 487,39	580,- 487,39	580,- 487,39	580,- 487,39
<b>Digitaler Radioempfang DAB+</b> (Digital Audio Broadcasting) (nur in Verb. mit Infotainment-System ab CD 400 Plus)	U4D	210,- 176,47	210,- 176,47	210,- 176,47	210,- 176,47	210,- 176,47
<b>Mobiltelefon-Vorbereitung, inkl.</b> - Bluetooth®-Schnittstelle - Sprachsteuerung - Freisprecheinrichtung - Nutzung des Fahrzeugdisplays zur Anzeige von Telefonbuch und Rufliste - Steuerung über Fernbedienung am Lenkrad möglich (nur in Verb. mit Infotainment-System, Licht-Paket und Geschwindigkeitsregler; nicht in Verb. mit Infotainment-System CD 400)	UPI/ UPH	300,- 252,10	300,- 252,10	300,- 252,10	300,- 252,10	300,- 252,10

- = nicht verfügbar S = Serie ■ = Unverbindliche Preisempfehlung

Sonderausstattung		Selection	Edition	Sport	INNOVATION	BiTurbo
Komfort & sonstige Ausstattung	Paketbestandteil	mit MwSt. ohne MwSt.				
<b>Anhängerzugvorrichtung</b> , abnehmbar, inkl. - Anhänger-Stabilitätsprogramm (nicht für 1.4 [64 kW], nicht in Verb. mit FlexFix®-Fahrradträgersystem)	VQ9	695,- 584,03	695,- 584,03	695,- 584,03	695,- 584,03	—
<b>Außenspiegel</b> , elektrisch anklappbar	DWF Assistenz-Paket	170,- 142,86	170,- 142,86	170,- 142,86	170,- 142,86	170,- 142,86
<b>Bordcomputer</b> mit Check Control System (nicht für 1.4 LPG)	U68	160,- 134,45	S	S	S	S
<b>Dachspoiler</b> , in Wagenfarbe lackiert	T43	260,- 218,49	260,- 218,49	260,- 218,49	260,- 218,49	260,- 218,49
<b>Fensterheber</b> , elektrisch, vorn und hinten, inkl. - Tippfunktion - Einklemmschutz - Komfortöffnungs- und -schließfunktion über Funkfernbedienung der Zentralverriegelung - Kindersicherung für hintere Fenster	AER					
Für 5-Türer / Limousine		375,- 315,13	375,- 315,13	375,- 315,13	S	375,- 315,13
Für Sports Tourer		375,- 315,13	S	375,- 315,13	S	375,- 315,13
<b>Fensterzierleisten</b> , seitlich umlaufend, in Chrom	MDE	650,- 546,22	650,- 546,22	S	S	S
<b>Fußbraummatten</b> , Gummi, 4-teilig	BF6	30,- 25,21	30,- 25,21	30,- 25,21	30,- 25,21	30,- 25,21
<b>Fußraumteppiche</b> , Velours, 4-teilig (nicht in Verb. mit Polster Ribbon, Beige/Morrocana, Cocoa und Lederausstattung, Cocoa)	B50	50,- 42,02	50,- 42,02	50,- 42,02	50,- 42,02	50,- 42,02
<b>Zusatz-Gepäckraumteppich</b> mit pflegeleichter Nutzseite (rutschhemmend, abwaschbar, öl- und säurebeständig), zur Abdeckung des gesamten Gepäckraumbodens auch bei teilweise oder komplett vorgeklappter Rücksitzlehnen, herausnehmbar, zum Schutz des Stoßfängers beim Be-/ Entladen nach hinten ausklappbar (nur für Sports Tourer)	D7G	95,- 79,83	95,- 79,83	95,- 79,83	95,- 79,83	95,- 79,83

- = nicht verfügbar   S = Serie   □ = Unverbindliche Preisempfehlung



Sonderausstattung		Selection	Edition	Sport	INNOVATION	BiTurbo
<b>Geschwindigkeitsregler</b> , inkl. - Fernbedienung für Infotainment-System am Lenkrad	K33	125,- 105,04	S	S	S	S
Zwei-Zonen- <b>Klimatisierungsautomatik</b> mit getrennter Temperaturregelung für Fahrer und Beifahrer, inkl. - Umlufschaltung, manuell - Partikel-/ Aktivkohlefilter - Automatische Luftverteilung - Sonnenstandssensor	CJ2	350,- 294,12	350,- 294,12	350,- 294,12	S	S
<b>Lackierung:</b>						
Zweischicht-Brillant Power Rot		275,- 231,09	275,- 231,09	275,- 231,09	275,- 231,09	275,- 231,09
Zweischicht-Metallic oder -Perleffekt		530,- 445,38	530,- 445,38	530,- 445,38	530,- 445,38	530,- 445,38
Zweischicht-Perleffekt Sonderfarbe Mahagoni Braun bzw. Zweischicht-Metallic Sonderfarbe Mineral Weiß (Mineralweiß nur für 5-Türer)		680,- 571,43	680,- 571,43	680,- 571,43	680,- 571,43	—
<b>Lederausstattung</b> , Schwarz oder Cocoa, inkl. - Sitzkontaktflächen in Leder - Kopfstützen, Türverkleidungen und Mittelsitz der hinteren Sitzreihe in Ledernachbildung - Ergonomiesitz, mit Gütesiegel AGR, Fahrer - Ausziehbare Oberschenkelauflage, Fahrer und Beifahrer - Sitzheizung, Fahrer und Beifahrer, mehrstufig schaltbar - 3. Kopfstütze, hinten, Mitte - Mittelarmlehne, hinten, inkl. geschlossenem Ablagefach, Getränkehalter und Durchlademöglichkeit vom Gepäckraum (Lederausstattung, Cocoa nur in Verb. mit Parkbremse, elektrisch; nicht in Verb. mit Infinity Sound System und Schiebe-/ Ausstelldach)	TADC/ TAFT	—	—	1.550,- 1.302,52	1.400,- 1.176,47	—

- = nicht verfügbar    S = Serie    = Unverbindliche Preisempfehlung

Sonderausstattung		Selection	Edition	Sport	INNOVATION	BiTurbo
<b>Lederausstattung</b> , Schwarz, perforiert mit roten Streifen, inkl. - Sitzkontaktflächen in Leder - Kopfstützen, Türverkleidungen und Mittelsitz der hinteren Sitzreihe in Ledernachbildung - Ergonomiesitz, mit Gütesiegel AGR, Fahrer - Ausziehbare Oberschenkelauflege, Fahrer und Beifahrer - Sitzheizung, Fahrer und Beifahrer, mehrstufig schaltbar - 3. Kopfstütze, hinten, Mitte - Mittelarmlehne, hinten, inkl. geschlossenem Ablagefach, Getränkehalter und Durchlademöglichkeit vom Gepäckraum	TAHJ	—	—	—	—	1.400,- 1.176,47
<b>Lederlenkrad</b> , inkl. - Geschwindigkeitsregler - Fernbedienung für Infotainment-System	N34	285,- 239,50	160,- 134,45	S <sup>1)</sup>	S	S
<b>Mittelarmlehne</b> , verschiebbar, vorn, mit Staufächern und Getränkehalter	DBU	95,- 79,83	95,- 79,83	S	S	S
Wie zuvor, jedoch inkl. - Parkbremse, elektrisch - Berg-Anfahr-Assistent - Ambientebeleuchtung, Mittelkonsole	J71	190,- 159,66	190,- 159,66	135,- 113,45	135,- 113,45	135,- 113,45
<b>Parkpilot</b> , Einparkhilfe hinten, mit akustischem Warnsignal beim rückwärts Einparken	UD7	Komfort-Paket 380,- 319,33	S	380,- 319,33	380,- 319,33	380,- 319,33
<b>Parkpilot</b> , Einparkhilfe vorn und hinten, mit akustischem Warnsignal beim vorwärts und rückwärts Einparken	UD5	Komfort-Paket 520,- 436,97	140,- 117,65	520,- 436,97	520,- 436,97	—
<b>Raucher-Ausstattung</b> - Aschenbecher - Zigarettensanzünder	DT4	20,- 16,81	20,- 16,81	20,- 16,81	20,- 16,81	20,- 16,81

— = nicht verfügbar S = Serie ■ = Unverbindliche Preisempfehlung

<sup>1)</sup> Sport-Lederlenkrad.

Sonderausstattung		Selection	Edition	Sport	INNOVATION	BiTurbo	
<b>Schiebe-/Ausstelldach</b> , elektrisch, mit Vorwahlfunktion und Spoilerposition, inkl. - Einklemmschutz - Komfortschließfunktion über Funkfernbedienung der Zentralverriegelung (nur in Verb. mit Fensterheber, elektrisch, vorn und hinten) - Sonnenschutzrollo, manuell bedienbar - Leseleuchten, hinten (nicht in Verb. mit Polster Ribbon, Beige/Morrocana, Cocoa und Lederausstattung, Cocoa; nicht für 5-Türer in Verb. mit Lackierung Royal Blau, Adaptiver Geschwindigkeitsregler und Black Roof Edition, nicht für Sports Tourer 1.4 [74 kW] und 1.3 CDTI)	CF5	915,- 768,91	915,- 768,91	915,- 768,91	915,- 768,91	915,- 768,91	
<b>Sitzeinstellung</b> , elektrisch, Fahrer, 6-Wege, inkl. - Mittelarmlehne, vorn - Parkbremse, elektrisch (nur in Verb. mit Ergonomiesitz mit Gütesiegel AGR)	AG1	360,- 302,52	360,- 302,52	360,- 302,52	360,- 302,52	360,- 302,52	
<b>Sitzheizung</b> , Fahrer und Beifahrer, mehrstufig schaltbar	KA1	Komfort-Paket	330,- 277,31	330,- 277,31	330,- 277,31	330,- 277,31	
<b>Solar Protect®-Wärmeschutzverglasung</b> , stark getönt, im Fond (nicht für Limousine)	AKo		200,- 168,07	200,- 168,07	S	200,- 168,07	S
<b>Standheizung</b> , inkl. - Funkfernbedienung - Aktivierung zeitgesteuert über Zeitschaltuhr (Bedienelement in Funkfernbedienung integriert), wahlweise automatische Berechnung der Betriebsdauer über Temperaturfühler - Automatische Aktivierung von Zuheizfunktion im Fahrbetrieb (nur in Verb. mit Klimatisierungsautomatik; nicht für 1.4 LPG)	K07		1.400,- 1.176,47	1.400,- 1.176,47	1.400,- 1.176,47	1.400,- 1.176,47	—
<b>Steckdose</b> , 12 Volt, im Gepäckraum (nur für Sports Tourer)	KC8		20,- 16,81	20,- 16,81	20,- 16,81	20,- 16,81	20,- 16,81

■ = nicht verfügbar   ■ S = Serie   ■ = Unverbindliche Preisempfehlung

## Farben und Polster

		Uni		Brillant	Metallic						Perleffekt		Metallic Sonderfarbe	Perleffekt Sonderfarbe	
		Royal Blau <sup>1)</sup>	Schnee Weiß	Power Rot	Argon Silber <sup>1)</sup>	Perl Silber	Azur Blau	Diamant Blau	Sienna Braun	Graphit Schwarz	Platin Anthrazit	Smaragd Grün	Mineral Weiß <sup>2)</sup>	Mahagoni Braun	
		GEK	GAZ	GBH	GAN	GEV	GWJ	GWD	GWE	GAR	GWH	G6R	GWA	GoP	
Preis mit MwSt.		ohne Mehrpreis		275,-	530,-						530,-		680,-	680,-	
Selection															
Stoff Silvanus/Atlantis, Schwarz	TAJI	ohne Mehrpreis	●	●	●	●	●	●	●	●	●	●	●	●	●
Stoff Silvanus, Schwarz/Gold Sand	TAJJ	ohne Mehrpreis		●		●	●		●	●	●	●		●	
Stoff Lace/Atlantis, Schwarz (AGR Sitz, Fahrer)	TADB	390,-	●	●	●	●	●	●	●	●	●	●	●	●	
Edition															
Stoff Silvanus/Atlantis, Schwarz	TAJI	ohne Mehrpreis	●	●	●	●	●	●	●	●	●	●	●	●	●
Stoff Silvanus, Schwarz/Gold Sand	TAJJ	ohne Mehrpreis		●		●	●		●	●	●	●		●	
Stoff Lace/Atlantis, Schwarz (AGR Sitz, Fahrer)	TADB	390,-	●	●	●	●	●	●	●	●	●	●	●	●	

● mögliche Polster-/Farbkombination

<sup>1)</sup> Nicht für Limousine.

<sup>2)</sup> Nur für 5-Türer

## Farben und Polster

		Uni		Brillant	Metallic						Perleffekt		Metallic Sonderfarbe	Perleffekt Sonderfarbe	
		Royal Blau <sup>1)</sup>	Schnee Weiß	Power Rot	Argon Silber <sup>1)</sup>	Perl Silber	Azur Blau	Diamant Blau	Sienna Braun	Graphit Schwarz	Platin Anthrazit	Smaragd Grün	Mineral Weiß <sup>2)</sup>	Mahagoni Braun	
		GEK	GAZ	GBH	GAN	GEV	GWJ	GWD	GWE	GAR	GWH	G6R	GWA	GoP	
		Preis mit MwSt.	ohne Mehrpreis	275,-	530,-						530,-	680,-	680,-		
Sport															
Stoff Lace/Atlantis, Schwarz	TADB	ohne Mehrpreis	●	●	●	●	●	●	●	●	●	●	●	●	●
Leder, Schwarz	TADC	1.550,-	●	●	●	●	●	●	●	●	●	●	●	●	●

● mögliche Polster-/Farbkombination

<sup>1)</sup> Nicht für Limousine.

<sup>2)</sup> Nur für 5-Türer

## Farben und Polster

			Uni		Brillant	Metallic						Perleffekt		Metallic Sonderfarbe	Perleffekt Sonderfarbe	
			Royal Blau <sup>1)</sup>	Schnee Weiß	Power Rot	Argon Silber <sup>1)</sup>	Perl Silber	Azur Blau	Diamant Blau	Sienna Braun	Graphit Schwarz	Platin Anthrazit	Smaragd Grün	Mineral Weiß <sup>2)</sup>	Mahagoni Braun	
			GEK	GAZ	GBH	GAN	GEV	GWJ	GWD	GWE	GAR	GWH	G6R	GWA	GoP	
Preis mit MwSt.			ohne Mehrpreis		275,-	530,-						530,-		680,-	680,-	
INNOVATION																
Stoff Ribbon/Ledernachbildung Morrocana, Schwarz	TADA	ohne Mehrpreis	●	●	●	●	●	●	●	●	●	●		●	●	
Stoff Ribbon Beige/Ledernachbildung Morrocana, Cocoa	TAFS	ohne Mehrpreis	●	●		●	●	●			●	●			●	
Stoff Alava Dunkelgrau/Ledernachbildung Morrocana, Schwarz	TAJK	ohne Mehrpreis	●	●	●	●	●	●	●	●	●	●		●	●	
Stoff Lace/Atlantis, Schwarz (AGR Sitz, Fahrer)	TADB	390,-	●	●	●	●	●	●	●	●	●	●		●	●	
Leder, Schwarz	TADC	1.400,-	●	●	●	●	●	●	●	●	●	●		●	●	
Leder, Cocoa	TAFT	1.400,-	●	●		●	●	●			●	●			●	

● mögliche Polster-/Farbkombination

<sup>1)</sup> Nicht für Limousine.

<sup>2)</sup> Nur für 5-Türer

## Farben und Polster

		Uni		Brillant	Metallic						Perleffekt		Metallic Sonderfarbe	Perleffekt Sonderfarbe
		Royal Blau <sup>1)</sup>	Schnee Weiß	Power Rot	Argon Silber <sup>1)</sup>	Perl Silber	Azur Blau	Diamant Blau	Sienna Braun	Graphit Schwarz	Platin Anthrazit	Smaragd Grün	Mineral Weiß <sup>2)</sup>	Mahagoni Braun
		GEK	GAZ	GBH	GAN	GEV	GWJ	GWD	GWE	GAR	GWH	G6R	GWA	GoP
		Preis mit MwSt.	ohne Mehrpreis	275,-	530,-						530,-	680,-	680,-	
BiTurbo														
Stoff Track/Ledernachbildung Morrocana, Schwarz mit roten Streifen	TAEo	ohne Mehrpreis	●	●	●	●		●		●	●			
Stoff Lace/Atlantis, Schwarz (AGR Sitz, Fahrer)	TADB	390,-	●	●	●	●		●		●	●			
Leder, perforiert, Schwarz mit roten Streifen	TAHJ	1.400,-	●	●	●	●		●		●	●			

● mögliche Polster-/Farbkombination

<sup>1)</sup> Nicht für Limousine.

<sup>2)</sup> Nur für 5-Türer

Zubehör		Selection	Edition	Sport	INNOVATION	BiTurbo
	Bestell- schlüssel	mit MwSt. ohne MwSt.				
<b>Aufsätze für Original Opel Trägersysteme:</b>						
Thule Dachbox "Ocean 80"	1732126 / 93165509	<b>205,-</b> 172,27	<b>205,-</b> 172,27	<b>205,-</b> 172,27	<b>205,-</b> 172,27	<b>205,-</b> 172,27
Thule Dachbox "Pacific 700"	1732128 / 93165511	<b>369,-</b> 310,08	<b>369,-</b> 310,08	<b>369,-</b> 310,08	<b>369,-</b> 310,08	<b>369,-</b> 310,08
Thule Dachbox "Atlantis 780"	1732131 / 93165514	<b>589,-</b> 494,96	<b>589,-</b> 494,96	<b>589,-</b> 494,96	<b>589,-</b> 494,96	<b>589,-</b> 494,96
Thule Fahrradträger "ProRide"	1732140 / 93165519	<b>99,-</b> 83,19	<b>99,-</b> 83,19	<b>99,-</b> 83,19	<b>99,-</b> 83,19	<b>99,-</b> 83,19
Thule Skiträger "Deluxe 726" für bis zu 4 Paar Ski oder 2 Snowboards	1732144 / 93165523	<b>119,-</b> 100,-	<b>119,-</b> 100,-	<b>119,-</b> 100,-	<b>119,-</b> 100,-	<b>119,-</b> 100,-
Erweiterungssatz für 3. und 4. Fahrrad in Verb. mit FlexFix®-Fahrradträgersystem (nur Sports Tourer)	1412015 / 13308261	<b>235,-</b> 197,48	<b>235,-</b> 197,48	<b>235,-</b> 197,48	<b>235,-</b> 197,48	<b>235,-</b> 197,48
<b>Basisträger, Aluminium</b>						
Für 4-Türer	1732193 / 13347255	<b>143,40</b> 120,50	<b>143,40</b> 120,50	<b>143,40</b> 120,50	<b>143,40</b> 120,50	<b>143,40</b> 120,50
Für 5-Türer	1732117 / 32026268	<b>209,-</b> 175,63	<b>209,-</b> 175,63	<b>209,-</b> 175,63	<b>209,-</b> 175,63	<b>209,-</b> 175,63
Für Sports Tourer	1732169 / 13312192	<b>149,-</b> 125,21	<b>149,-</b> 125,21	<b>149,-</b> 125,21	<b>149,-</b> 125,21	<b>149,-</b> 125,21
<b>Fußraummatte</b> Gummi, 4-teilig, mit Astra Logo auf beiden Vordermatten	1724001 / 32026252	<b>51,96</b> 43,66	<b>51,96</b> 43,66	<b>51,96</b> 43,66	<b>51,96</b> 43,66	<b>51,96</b> 43,66
<b>Fußraummatte</b> , Gummi, 4-teilig (nur 4-Türer)	1723100 / 13375839	<b>56,95</b> 47,86	<b>56,95</b> 47,86	<b>56,95</b> 47,86	<b>56,95</b> 47,86	<b>56,95</b> 47,86
<b>Fußraumteppiche</b> , Velours, 4-teilig, mit Astra Logo auf beiden Vor- dermatten	1723060 / 13334042	<b>62,95</b> 52,90	<b>62,95</b> 52,90	<b>62,95</b> 52,90	<b>62,95</b> 52,90	<b>62,95</b> 52,90
<b>Gepäcknetz</b> für Laderaumboden	1707874 / 24462198	<b>20,96</b> 17,61	<b>20,96</b> 17,61	<b>20,96</b> 17,61	<b>20,96</b> 17,61	<b>20,96</b> 17,61

- = nicht verfügbar    ■ = Unverbindliche Preisempfehlung



Zubehör		Selection	Edition	Sport	INNOVATION	BiTurbo
<b>Kindersicherheit:</b>						
Opel BABY-SAFE mit ISOFIX-Vorrüstung für Neugeborene und Babys bis zu einem Gewicht von 13 kg	1746532/ 93199690	165,- 138,66	165,- 138,66	165,- 138,66	165,- 138,66	165,- 138,66
Opel ISOFIX Grundplatte für BABY-SAFE verbindet die werksseitig montierte ISOFIX-Halterung mit BABY-SAFE (notwendig, wenn der BABY-SAFE mit ISOFIX-Anbindung genutzt wird)	1746538/ 93199699	209,- 175,63	209,- 175,63	209,- 175,63	209,- 175,63	209,- 175,63
Opel DUO ISOFIX mit oberen Befestigungspunkt für Kinder mit einem Gewicht von 9 – 18 kg	1746008/ 13342988	379,- 318,49	379,- 318,49	379,- 318,49	379,- 318,49	379,- 318,49
Opel KID Kindersitzsystem, für Kinder mit einem Gewicht von 15 kg – 36 kg	1746536/ 93199694	161,- 135,29	161,- 135,29	161,- 135,29	161,- 135,29	161,- 135,29
<b>Ladekantenschutzfolie</b> (nur 5-Türer)	1752000/ 19202646	60,95 51,22	60,95 51,22	60,95 51,22	60,95 51,22	60,95 51,22
<b>Laderaumwanne</b> (nur 4-Türer)	1724017/ 13378895	53,95 45,34	53,95 45,34	53,95 45,34	53,95 45,34	53,95 45,34
<b>Parkpilot</b> , hinten, 4 Sensoren in Heckschürze (nur 5-Türer)	1716007/ 13306620	410,- 344,54	410,- 344,54	410,- 344,54	410,- 344,54	410,- 344,54
<b>Rückbankschutzdecke</b>	1749811/ 09162723	112,- 94,12	112,- 94,12	112,- 94,12	112,- 94,12	112,- 94,12
<b>Seitenschutzleisten</b> , grundriert	1705082/ 13313209	174,- 146,22	174,- 146,22	174,- 146,22	174,- 146,22	174,- 146,22
<b>Sicherheitspaket</b>	1716485/ 13312917	28,90 24,29	28,90 24,29	28,90 24,29	28,90 24,29	28,90 24,29
<b>Sonnenblenden</b> , maßgeschneidert für Seitenfenster (nur 5-Türer)	1732167/ 19202909	102,- 85,71	102,- 85,71	102,- 85,71	102,- 85,71	102,- 85,71
<b>Sonnenblenden</b> , maßgeschneidert für Heckfenster (nur 5-Türer)	1732168/ 19202910	102,- 85,71	102,- 85,71	102,- 85,71	102,- 85,71	102,- 85,71
<b>Telefonspezifische Halter</b> für werksseitige Mobiltelefon-Vorbereitung, passend für bestimmte Handys der Marken Nokia, Sony Ericsson, Blackberry und Apple	ab €	89,50 75,21	89,50 75,21	89,50 75,21	89,50 75,21	89,50 75,21
<b>Türeinsteigsleisten</b>	1711017/ 13318264	30,95 26,01	30,95 26,01	30,95 26,01	S	S

- = nicht verfügbar    ■ = Unverbindliche Preisempfehlung

Zubehör		Selection	Edition	Sport	INNOVATION	BiTurbo
<b>Winterkomplettträder:</b>						
4 Stahlräder 6½ J x 16, mit Reifen Bridgestone 205/60 R16-92H EU-Reifenlabel: F, C, 2, 70 (für 1.4, 1.6 und 1.3 CDTI)	1750026	<b>720,-</b> 605,04	<b>720,-</b> 605,04	<b>720,-</b> 605,04	<b>720,-</b> 605,04	<b>720,-</b> 605,04
4 Stahlräder 6½ J x 16, mit Reifen Michelin 205/60 R16-92H EU-Reifenlabel: E, C, 2, 70 (für 1.6 Turbo, 1.7 CDTI und 2.0 CDTI)	1750029	<b>768,-</b> 645,38	<b>768,-</b> 645,38	<b>768,-</b> 645,38	<b>768,-</b> 645,38	<b>768,-</b> 645,38
4 Radabdeckungen 16"	1006269 / 13267802	<b>107,80</b> 90,59	<b>107,80</b> 90,59	<b>107,80</b> 90,59	<b>107,80</b> 90,59	<b>107,80</b> 90,59
4 Leichtmetallräder 7 J x 17 im 10-Speichen-Design mit Reifen Fulda 215/50 R17-95V EU-Reifenlabel: E, C, 1, 69 (für 1.4, 1.6 und 1.3 CDTI)	1750018	<b>1.240,-</b> 1.042,02	<b>1.240,-</b> 1.042,02	<b>1.240,-</b> 1.042,02	<b>1.240,-</b> 1.042,02	<b>1.240,-</b> 1.042,02
4 Leichtmetallräder 7 J x 17 im 10-Speichen-Design mit Reifen Dunlop 215/50 R17-95V EU-Reifenlabel: E, E, 1, 69 (für 1.6 Turbo, 1.7 CDTI und 2.0 CDTI)	1750021	<b>1.356,-</b> 1.139,50	<b>1.356,-</b> 1.139,50	<b>1.356,-</b> 1.139,50	<b>1.356,-</b> 1.139,50	<b>1.356,-</b> 1.139,50
Schneekette, Thule Premium (CS-10) für Reifengröße 205/60 R16	1791021 / 93165667	<b>164,-</b> 137,82	<b>164,-</b> 137,82	<b>164,-</b> 137,82	<b>164,-</b> 137,82	<b>164,-</b> 137,82

- = nicht verfügbar    ■ = Unverbindliche Preisempfehlung

Die Preisliste enthält lediglich eine Auswahl an Zubehör. Für bestimmte Teile fallen zusätzlich individuelle Einbaukosten an.  
Mehr Zubehör finden Sie auf [www.opel.de](http://www.opel.de) oder bei Ihrem Opel Service Partner. Bitte erfragen Sie die aktuellen Preise für Winterkomplettträder bei Ihrem Opel Partner.

Opel Flex Garantie	Laufzeit 12 Monate / 120.000 km Gesamtleistung	Laufzeit 24 Monate / 150.000 km Gesamtleistung	Laufzeit 36 Monate / 150.000 km Gesamtleistung	Laufzeit 48 Monate / 150.000 km Gesamtleistung
	mit MwSt. ohne MwSt.			
Abschluss bis Erstzulassung (für Schnellentschlossene)	149,- 125,21	369,- 310,08	555,- 466,39	749,- 629,41
Fahrzeuge bis 24 Monate nach Erstzulassung <sup>1)</sup>	183,- 153,78	435,- 365,55	645,- 542,02	856,- 719,33

Ein Angebot gemäß den näheren Bedingungen der CG Car-Garantie Versicherungs-AG. Weitere Informationen finden Sie auf der Opel Service Seite und im Internet unter "www.opel.de".

### Die Opel Anschlussgarantie für Großkunden mit Lieferabkommen!

Die volle Kosten- und Planungssicherheit im Fuhrparkmanagement – mit der **Opel Anschlussgarantie für Groß- und Gewerbekunden.**

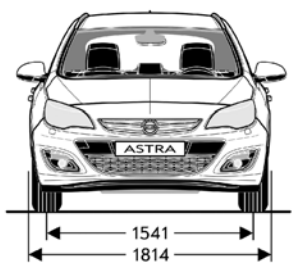
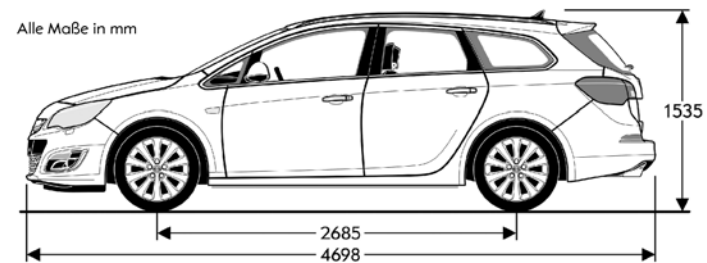
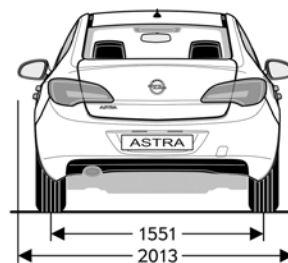
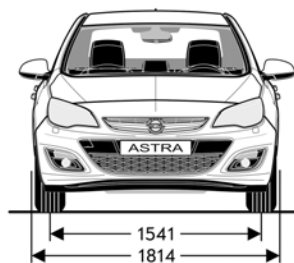
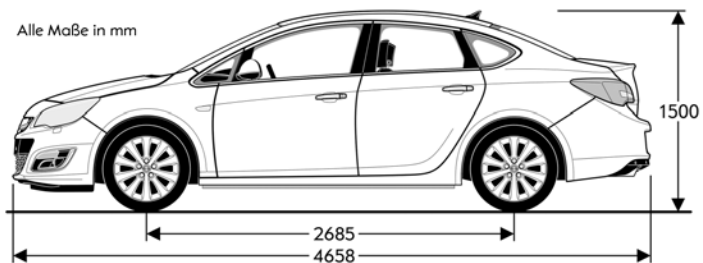
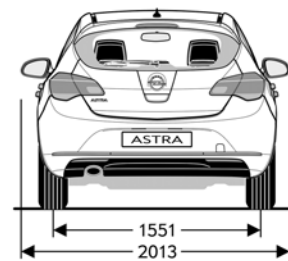
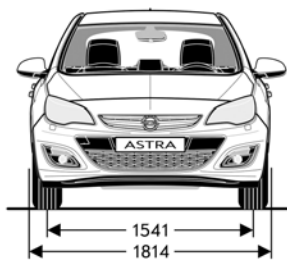
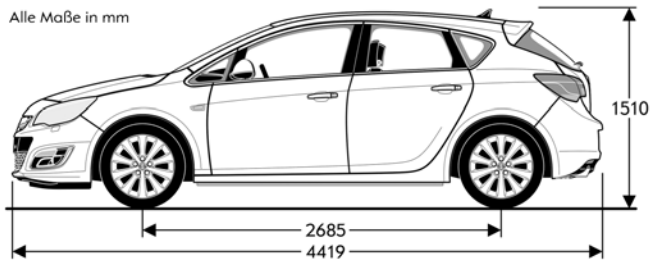
<p>Verlängern Sie einfach den zweijährigen Garantieschutz für Ihr neues Opel Flottenmodell <b>wahlweise für das dritte bzw. das dritte und vierte Jahr.</b> Damit entfällt das Ausgabenrisiko für Material- und Lohnkosten bei garantiebedingten Reparaturfällen.</p> <p>Und weil Sie am besten wissen, wie viele Kilometer Ihre Flottenfahrzeuge im Jahr zurücklegen, können Sie auch noch aus <b>vier Laufleistungs-Varianten</b> wählen. Somit ist auch <b>Variabilität garantiert</b> – und Sie können sicher sein, dass dieses attraktive Servicepaket perfekt zu Ihrem Fuhrparkprofil passt.</p>	<p>Als weiteres Plus profitieren Sie von <b>steigenden Wiederverkaufswerten</b>, denn die Anschlussgarantie ist nicht halter-, sondern fahrzeuggebunden.</p> <p>Weitere Informationen erhalten Sie bei Ihrem Opel-Partner.</p> <p><b>Mehr Auto. Mehr Garantie. Mehr Sicherheit.</b></p>
--------------------------------------------------------------------------------------------------------------------------------------------------------------------------------------------------------------------------------------------------------------------------------------------------------------------------------------------------------------------------------------------------------------------------------------------------------------------------------------------------------------------------------------------------------------------------------------------------------	-----------------------------------------------------------------------------------------------------------------------------------------------------------------------------------------------------------------------------------------------------------------------------------------








<sup>1)</sup> Bis maximal 40.000 km Gesamtleistung zum Zeitpunkt der Garantievergabe.

Maße			
Wagenabmessungen in mm	5-Türer	Limousine	Sports Tourer
Länge	4419	4658	4698
Breite mit ein-/ ausgeklappten Außenspiegeln	1814/ 2013	1814/ 2013	1814/ 2013
Höhe (bei Leergewicht)	1510	1500	1535
Radstand	2685	2685	2685
Spurweite, vorn	1541	1541	1541
Spurweite, hinten	1551	1551	1551
Wendekreis in m			
Wand zu Wand	11,40	11,50	11,40
Bordstein zu Bordstein	10,90		10,90
Gepäckraumabmessungen in mm			
Länge am Boden bis Rücksitzlehne	857	1048	1069
Länge am Boden bei vorgeklappter Rücksitzlehne	1580	1778	1835
Breite max.	1026	1283	1026
Breite am Radeinbau	1026	976	1026
Höhe bis Oberkante Rücksitzlehne	554	546	454
Höhe bis Dach (über Hinterachse)	809	546	721
Höhe der Ladekante	731	756	640
Öffnungshöhe	806	342	721
Öffnungsbreite	897 - 978	871 - 1049	949 - 1028

Maße			
Gepäckrauminhalt in l nach ISO 3832	5-Türer	Limousine	Sports Tourer
Nur Gepäckraum bis Gepäckraumabdeckung	370	460	500
Bei vorgeklappter Rücksitzlehne bis Oberkante Vordersitzrückenlehne	795	1010	1000
Bei vorgeklappter Rücksitzlehne (und ausgebaute Rücksitzbank bei Sports Tourer) bis unters Dach	1235	-	1550
Reduzierung des Gepäckrauminhaltes mit			
- Notlaufgrad, Stahl, 4 J x 16	19	40	49
- Reserverad, Stahl, 6½ J x 16	-	-	55
- FlexFix®-Fahrradträgersystem	19	-	40
- Infinity Sound System	40	-	20
- Infinity Sound System und Notlaufgrad bzw. FlexFix®-Fahrradträgersystem	57	-	64
- Infinity Sound System und Reserverad bzw. FlexFix®-Fahrradträgersystem	57	-	70
- LPG	95	-	-

Alle Werte beziehen sich auf das EU-Basismodell mit serienmäßiger Ausstattung.



Reifenkennzeichnung				
Reifengrößen	Kraftstoffeffizienzklasse	Nasshaftungsklasse	Externes Rollgeräusch in dB	Externe Rollgeräuschklasse
205/60 R16	E-C	E-B	71-68	
215/60 R16	C-B	E-B	71	
215/50 R17	E-C	E-B	71-68	
225/50 R17	E-B	C-B	71-68	
225/45 R18	F	B	68	
235/45 R18	E	B	71	
235/40 R19	E	B	71	

Astra 5-Türer								
5-Gang-Schaltgetriebe	Höchstgeschwindigkeit in km/h	Beschleunigung von 0 – 100 km/h in Sekunden	Elastizität 80 – 120 km/h im 5. Gang in Sekunden	Kraftstoffverbrauch in l / 100 km			CO2 Emission in g / km kombiniert	Effizienzklasse
				Innerstädtisch	Außerstädtisch	Kombiniert		
1.4 (64 kW)	168	15,1	29,5	7,1	4,6	5,5	129	B
1.4 (74 kW)	178	13,9	29,5	7,1	4,6	5,5	129	B
1.4 (74 kW) mit Start/Stop	178	13,9	29,5	6,7	4,5	5,3	124	B
1.6 (85 kW)	188	11,7	17,9	8,7	5,3	6,6	154	D
1.6 (85 kW) mit Start/Stop	188	11,7	17,9	7,8	4,8	5,9	139	C
1.3 CDTI	175	14,5	17,8	5,2	3,5	4,1	109	A
1.3 CDTI mit Start/Stop	175	14,5	17,8	4,6	3,6	3,9	104	A

Astra 5-Türer								
6-Gang-Schaltgetriebe	Höchst- geschwindigkeit in km/h	Beschleunigung von 0 – 100 km/h in Sekunden	Elastizität 80 – 120 km/h im 5. Gang in Sekunden	Kraftstoffverbrauch in l / 100 km			CO2 Emission in g / km kombiniert	Effizienz- klasse
				Innerstädtisch	Außerstädtisch	Kombiniert		
1.4 Turbo (88 kW)	192	11,0	14,2	7,9	4,7	5,9	137	C
1.4 Turbo (88 kW) mit Start/Stop	192	11,0	14,2	7,1	4,6	5,5	129	B
1.4 Turbo (103 kW)	202	9,8	13,3	7,8	4,8	5,9	137	C
1.4 Turbo (103 kW) mit Start/Stop	202	9,8	13,3	7,1	4,6	5,5	129	B
1.6 SIDI Turbo (125 kW) mit Start/Stop	220	8,7	8,8	7,8	4,9	5,9	139	B
1.4 LPG (Autogas/Benzin)	202	10,2	14,8	10,6 / 7,9	6,4 / 4,9	7,9 / 6,0	129 / 141	B
1.7 CDTI (81 kW)	186	12,3	11,2	5,4	4,0	4,5	119	A
1.7 CDTI (81 kW) mit Start/Stop	186	12,3	11,2	4,9	3,7	4,2	110	A
1.7 CDTI (81 kW) mit Start/Stop	188	12,5	12,4	4,3	3,4	3,7	99	A+
1.7 CDTI (96 kW)	198	10,6	9,6	5,4	4,0	4,5	119	A
1.7 CDTI (96 kW) mit Start/Stop	198	10,6	9,6	4,9	3,7	4,2	110	A
1.7 CDTI (96 kW) mit Start/Stop	201	11,2	11,4	4,3	3,4	3,7	99	A+
2.0 CDTI	215	9,0	8,1	6,2	3,9	4,8	124	B
2.0 CDTI mit Start/Stop	215	9,0	8,1	5,4	4,0	4,5	119	A
2.0 BiTurbo CDTI mit Start/Stop	226	8,4	7,4	6,2	4,4	5,1	134	B
<b>6-Stufen-Automatik</b>								
1.6 (85 kW)	182	13,3	-	9,9	5,5	7,1	167	E
1.4 Turbo (103 kW)	200	10,0	-	8,9	5,2	6,6	154	D
1.6 SIDI Turbo (125 kW)	212	9,2	-	9,2	5,4	6,8	159	D
2.0 CDTI	209	9,2	-	7,9	4,7	5,8	154	C



## Astra Limousine

5-Gang-Schaltgetriebe	Höchstgeschwindigkeit in km/h	Beschleunigung von 0 – 100 km/h in Sekunden	Elastizität 80 – 120 km/h im 5. Gang in Sekunden	Kraftstoffverbrauch in l / 100 km			CO2 Emission in g / km kombiniert	Effizienzklasse
				Innerstädtisch	Außerstädtisch	Kombiniert		
1.4 (74 kW)	183	14,2	29,5	7,1	4,6	5,5	129	B
1.6 (85 kW)	193	11,9	17,9	8,7	5,3	6,6	154	D
1.3 CDTI	180	14,6	17,8	5,3	3,6	4,2	111	A
1.3 CDTI mit Start/Stop	180	14,6	17,8	4,7	3,6	4,0	106	A+
<b>6-Gang-Schaltgetriebe</b>								
1.4 Turbo (103 kW)	207	10,2	13,3	7,8	4,9	5,9	138	C
1.4 Turbo (103 kW) mit Start/Stop	207	10,2	13,3	7,2	4,7	5,6	132	B
1.6 Turbo (132 kW)	223	8,7	10,5	8,8	5,6	6,8	159	D
1.7 CDTI (81 kW)	188	12,4	11,2	5,4	4,0	4,5	119	A
1.7 CDTI (81 kW) mit Start/Stop	188	12,4	11,2	4,9	3,7	4,2	110	A
1.7 CDTI (81 kW) mit Start/Stop	191	12,6	12,4	4,3	3,4	3,7	99	A+
1.7 CDTI (96 kW)	203	10,8	9,6	5,4	4,0	4,5	119	A
1.7 CDTI (96 kW) mit Start/Stop	203	10,8	9,6	4,9	3,7	4,2	110	A
1.7 CDTI (96 kW) mit Start/Stop	206	11,3	11,4	4,3	3,4	3,7	99	A+
<b>6-Stufen-Automatik</b>								
1.6 (85 kW)	185	13,3	-	9,9	5,5	7,1	167	E
1.4 Turbo (103 kW)	205	10,3	-	8,9	5,2	6,6	154	D
1.6 Turbo (132 kW)	213	9,2	-	9,9	5,6	7,2	169	D

Astra Sports Tourer								
5-Gang-Schaltgetriebe	Höchstgeschwindigkeit in km/h	Beschleunigung von 0 – 100 km/h in Sekunden	Elastizität 80 – 120 km/h im 5. Gang in Sekunden	Kraftstoffverbrauch in l / 100 km			CO2 Emission in g / km kombiniert	Effizienzklasse
				Innerstädtisch	Außerstädtisch	Kombiniert		
1.4 (74 kW)	175	14,5	22,5	7,6	4,9	5,9	139	C
1.4 (74 kW) mit Start/Stop	175	14,5	22,5	7,1	4,9	5,7	134	C
1.6 (85 kW)	185	12,3	18,8	8,9	5,4	6,7	156	D
1.6 (85 kW) mit Start/Stop	185	12,3	18,8	8,1	5,0	6,1	144	C
1.3 CDTI	174	14,6	18,5	5,3	3,7	4,3	113	A
1.3 CDTI mit Start/Stop	174	14,6	18,5	4,7	3,8	4,1	109	A
6-Gang-Schaltgetriebe								
1.4 Turbo (88 kW)	190	11,2	14,8	8,4	4,9	6,1	139	C
1.4 Turbo (88 kW) mit Start/Stop	190	11,2	14,8	7,5	4,8	5,8	136	C
1.4 Turbo (103 kW)	200	10,4	13,8	8,1	5,0	6,1	139	C
1.4 Turbo (103 kW) mit Start/Stop	200	10,4	13,8	7,5	4,8	5,8	136	B
1.6 SIDI Turbo (125 kW) mit Start/Stop	220	8,8	9,0	8,1	5,0	6,1	144	C
1.4 LPG (Autogas/Benzin)	200	10,8	15,4	10,8 / 8,1	6,6 / 5,0	8,1 / 6,1	132 / 144	B
1.7 CDTI (81 kW)	184	12,5	11,4	5,4	4,0	4,5	120	A
1.7 CDTI (81 kW) mit Start/Stop	184	12,5	11,4	5,0	3,9	4,3	114	A
1.7 CDTI (81 kW) mit Start/Stop	186	12,7	12,6	4,6	3,6	4,0	105	A+
1.7 CDTI (96 kW)	195	10,9	9,8	5,4	4,0	4,5	120	A
1.7 CDTI (96 kW) mit Start/Stop	195	10,9	9,8	5,0	3,9	4,3	114	A
1.7 CDTI (96 kW) mit Start/Stop	198	11,4	11,5	4,6	3,6	4,0	105	A+
2.0 CDTI	212	9,5	8,5	6,1	4,2	4,9	129	B
2.0 CDTI mit Start/Stop	212	9,5	8,5	5,7	4,1	4,7	124	A
2.0 BiTurbo CDTI mit Start/Stop	224	8,9	7,6	6,2	4,4	5,1	134	B

## Astra Sports Tourer

6-Stufen-Automatik	Höchstgeschwindigkeit in km/h	Beschleunigung von 0 – 100 km/h in Sekunden	Elastizität 80 – 120 km/h im 5. Gang in Sekunden	Kraftstoffverbrauch in l / 100 km			CO2 Emission in g / km kombiniert	Effizienzklasse
				Innerstädtisch	Außerstädtisch	Kombiniert		
1.6 (85 kW)	180	13,7	-	10,0	5,6	7,2	169	D
1.4 Turbo (103 kW)	198	10,6	-	9,1	5,4	6,8	159	D
1.6 SIDI Turbo (125 kW)	211	9,3	-	9,2	5,4	6,8	159	D
2.0 CDTI	207	9,8	-	7,9	4,7	5,8	154	C

**Alle Werte beziehen sich auf das EU-Basismodell mit serienmäßiger Ausstattung.** Die angegebenen Werte wurden nach den vorgeschriebenen Messverfahren (gemäß VO (EG) Nr. 715/2007) unter Berücksichtigung des in Übereinstimmung mit dieser Vorschrift festgelegte Fahrzeugleergewicht ermittelt. Zusätzliche Ausstattungen können zu geringfügig höheren als den angegebenen Verbrauchs- sowie CO<sub>2</sub>-Werten führen. Sie können außerdem das Leergewicht und in manchen Fällen auch die zulässigen Achslasten sowie das zulässige Gesamtgewicht erhöhen bzw. die zulässige Anhängelast reduzieren. Folglich können sie die Höchstgeschwindigkeit vermindern und die Beschleunigungszeit erhöhen. Die angegebenen Fahrleistungen sind erreichbar bei Leergewicht (ohne Fahrer) plus 200 kg Zuladung.

Benzin-Motoren	1.4	1.4 / 1.4 ecoFLEX	1.6 / 1.6 ecoFLEX	1.4 Turbo / 1.4 Turbo ecoFLEX	1.4 Turbo / 1.4 Turbo ecoFLEX	1.6 SIDI Turbo	1.6 Turbo	1.4 LPG ecoFLEX
Schadstoffarm nach	EURO5	EURO5	EURO5	EURO 5	EURO5	EURO5	EURO5	EURO5
Kraftstoff	Super <sup>1)</sup>	Super <sup>1)</sup>	Super <sup>1)</sup>	Super <sup>1)</sup>	Super <sup>1)</sup>	Super Plus <sup>1)</sup>	Super <sup>1)</sup>	Autogas / Super <sup>1)</sup>
Anzahl der Zylinder	4	4	4	4	4	4	4	4
Hubraum in cm <sup>3</sup>	1398	1398	1598	1364	1364	1598	1598	1364
Bohrung / Hub in mm	73,4 / 82,6	72,5 / 82,6	79,0 / 81,5	72,5 / 82,6	72,5 / 82,6	79,0 / 81,5	79,0 / 81,5	72,5 / 82,6
Max. Leistung in kW (PS)/bei min <sup>-1</sup>	64 (87) / 6000	74 (100) / 6000	85 (115) / 6000	88 (120) / 4200 – 6000	103 (140) / 4900 – 6000	125 (170) / 6000	132 (180) / 5500	103 (140) / 4900 – 6000
Max. Drehmoment in Nm/bei min <sup>-1</sup>	130 / 4000	130 / 4000	155 / 4000	200 / 1850 – 4200 <sup>2)</sup>	200 / 1850 – 4900 <sup>2)</sup>	260 / 1650 – 3200 <sup>2)</sup>	230 / 2200 – 5400	200 / 1850 – 4900 <sup>2)</sup>
Verdichtungsverhältnis	10,5 : 1	10,5 : 1	10,8 : 1	9,5 : 1	9,5 : 1	10,5 : 1	8,8 : 1	9,5 : 1
Achsübersetzung	4,19	4,19	3,94	4,18	4,18	3,83	3,94	4,18
Kraftstofftank-Füllmenge in l	56	56	56	56	56	56	56	Autogas 49 (47 Sports Tourer) / Benzin 56 <sup>3)</sup>

<sup>1)</sup> Alle Benzinmotoren können mit Benzin bleifrei 91 ROZ (Normal), Benzin bleifrei 95 ROZ (Super) und Benzin bleifrei 98 ROZ (Super Plus) betrieben werden, wobei jeweils ein maximaler Ethanol-Anteil von 10% (E10) zulässig ist. Die Angaben zur Leistung und Verbrauch beziehen sich auf den Betrieb mit der in der Tabelle angegebenen Kraftstoffqualität.

<sup>2)</sup> 20 Nm mehr mit Overboost.

<sup>3)</sup> Von der Autogas Füllmenge 90% (34,2 Liter 5 Tüer und 32,8 Liter Sports Tourer) nutzbar.

Benzin-Motoren	1.4	1.4 / 1.4 ecoFLEX	1.6 / 1.6 ecoFLEX	1.4 Turbo / 1.4 Turbo ecoFLEX	1.4 Turbo / 1.4 Turbo ecoFLEX	1.6 SIDI Turbo	1.6 Turbo	1.4 LPG ecoFLEX
<b>Gewichte und Achslasten in kg</b>								
<b>5-Türer</b>								
Leergewicht inkl. Fahrer (nach 70/156/EWG)	1373	1373	1393	1393	1393	1503	–	1503
Zulässiges Gesamtgewicht	1885	1885 / 1895	1905 / 1920	1935 / 1945	1935 / 1945	2000	–	2005
Zuladung	512	512 / 522	512 / 527	542 / 552	542 / 552	497	–	502
Zulässige Achslast, vorn	975	975 / 985	995 / 1010	1035 / 1025	1035 / 1045	1100	–	1035
Zulässige Achslast, hinten	920	920	920	920	920	920	–	1000
Zulässige Dachlast <sup>1)</sup>	75	75	75	75	75	75	–	75
<b>Limousine</b>								
Leergewicht inkl. Fahrer (nach 70/156/EWG)	–	1405	1405	–	1449	–	1471	–
Zulässiges Gesamtgewicht	–	1895	1915	–	1950 / 1960	–	1980	–
Zuladung	–	502	522	–	513 / 523	–	509	–
Zulässige Achslast, vorn	–	975	995	–	1035 / 1045	–	1055	–
Zulässige Achslast, hinten	–	950	950	–	950	–	950	–
Zulässige Dachlast <sup>1)</sup>	–	75	75	–	75	–	75	–
<b>Sports Tourer</b>								
Leergewicht inkl. Fahrer (nach 70/156/EWG)	–	1393	1437	1437	1437 / 1471	1550	–	1550
Zulässiges Gesamtgewicht	–	1975 / 1985	1995 / 2010	2030 / 2040	2030 / 2040	2090	–	2095
Zuladung	–	582 / 592	558 / 573	593 / 569	593 / 569	540	–	545
Zulässige Achslast, vorn	–	995 / 1005	1015 / 1030	1050 / 1060	1050 / 1060	1100	–	1050
Zulässige Achslast, hinten	–	1020	1020	1020	1020	1020	–	1060
Zulässige Dachlast <sup>1)</sup>	–	100	100	100	100	100	–	100

<sup>1)</sup> Unter Berücksichtigung des zulässigen Gesamtgewichts. Aus Sicherheitsgründen wird empfohlen, mit Dachlast nicht schneller als 120 km/h zu fahren.

Benzin-Motoren	1.4	1.4 / 1.4 ecoFLEX	1.6 / 1.6 ecoFLEX	1.4 Turbo / 1.4 Turbo ecoFLEX	1.4 Turbo / 1.4 Turbo ecoFLEX	1.6 SIDI Turbo	1.6 Turbo	1.4 LPG ecoFLEX
<b>Anhängelast in kg</b>								
<b>5-Türer/Limousine</b>								
ungebremst	–	670 / 680	680 / 680	680	680 / 700	730	710	730
gebremst bei 10% Prüfsteigung	–	– / 800	– / 1200	1400 <sup>1)</sup>	– / 1350 <sup>1)</sup>	–	–	–
gebremst bei 12% Prüfsteigung	–	850 / 700	1250 / 1100 (1050 mit AT)	1300	1400 / 1250	1500	1500	1200
<b>Sports Tourer</b>								
ungebremst	–	680	700	710	710	750	–	750
gebremst bei 10% Prüfsteigung	–	850	1100	1300 <sup>1)</sup>	1300 <sup>2)</sup>	1500	–	–
gebremst bei 12% Prüfsteigung	–	750	1000	1200	1200 (1300 mit AT)	1450	–	1100

<sup>1)</sup> 1500 kg für Anhänger mit geringem Luftwiderstand (Faltwohnen bis 1,40 m Höhe, Boots-, Pferde-, Autotransport- oder Lastanhänger), maximal befahrbare Steigung 8%.

<sup>2)</sup> 1500 kg (bei manuellem Schaltgetriebe) bzw. 1400 kg (bei Automatikgetriebe) für Anhänger mit geringem Luftwiderstand (Faltwohnen bis 1,40 m Höhe, Boots-, Pferde-, Autotransport- oder Lastanhänger), maximal befahrbare Steigung 8%.

Diesel-Motoren	1.3 CDTI/ 1.3 CDTI ecoFLEX	1.7 CDTI/ 1.7 CDTI ecoFLEX	1.7 CDTI ecoFLEX	1.7 CDTI/ 1.7 CDTI ecoFLEX	1.7 CDTI ecoFLEX	2.0 CDTI/ 2.0 CDTI ecoFLEX	2.0 BiTurbo CDTI
Schadstoffarm nach	EURO5	EURO5	EURO5	EURO5	EURO5	EURO5	EURO5
Kraftstoff	Diesel	Diesel	Diesel	Diesel	Diesel	Diesel	Diesel
Anzahl der Zylinder	4	4	4	4	4	4	4
Hubraum in cm <sup>3</sup>	1248	1686	1686	1686	1686	1956	1956
Bohrung / Hub in mm	69,6 / 82,0	79,0 / 86,0	79,0 / 86,0	79,0 / 86,0	79,0 / 86,0	83,0 / 90,4	83,0 / 90,4
Max. Leistung in kW (PS)/bei min <sup>-1</sup>	70 (95) / 4000	81(110) / 3800	81(110) / 4000	96 (130) / 4000	96 (130) / 4000	121 (165) / 4000	143 (195) / 4000
Max. Drehmoment in Nm/bei min <sup>-1</sup>	190 / 1750 – 3250	260 / 1700 – 2550	280 / 1750 – 2500	300 / 2000 – 2500	300 / 2000 – 2500	350 / 1750 – 2500	400 / 1750 – 2500
Verdichtungsverhältnis	16,8 : 1	18,0 : 1	16,5 : 1	16,5 : 1	16,5 : 1	16,5 : 1	16,5 : 1
Achsübersetzung	3,94	3,65 / 3,35	3,65	3,65 / 3,35	3,65	3,35	3,76
Kraftstofftank-Füllmenge in l	56 <sup>1)</sup>	56	56	56	56	56	56

<sup>1)</sup> 46 Liter für Limousine, 5-türig in Verb. mit Start/Stop System.

Diesel-Motoren	1.3 CDTI/ 1.3 CDTI ecoFLEX	1.7 CDTI/ 1.7 CDTI ecoFLEX	1.7 CDTI ecoFLEX	1.7 CDTI/ 1.7 CDTI ecoFLEX	1.7 CDTI ecoFLEX	2.0 CDTI/ 2.0 CDTI ecoFLEX	2.0 BiTurbo CDTI
<b>Gewichte und Achslasten in kg</b>							
<b>5-Türer</b>							
Leergewicht inkl. Fahrer (nach 70/156/EWG)	1393	1503	1503	1503	1503	1503 / 1590	1571
Zulässiges Gesamtgewicht	1960	2030	2030	2030	2030	2040 / 2050	2080
Zuladung	567	527	527	527	527	537 / 547	509
Zulässige Achslast, vorn	1065	1130	1130	1130	1130	1130 / 1140	1165
Zulässige Achslast, hinten	920	920	920	920	920	920	920
Zulässige Dachlast <sup>1)</sup>	75	75	75	75	75	75	75
<b>Limousine</b>							
Leergewicht inkl. Fahrer (nach 70/156/EWG)	1483	1515	1515	1515	1515	–	–
Zulässiges Gesamtgewicht	1970 / 1980	2030 / 2040	2040	2030 / 2040	2040	–	–
Zuladung	499 / 509	527 / 537	537	527 / 537	537	–	–
Zulässige Achslast, vorn	1060	1110 / 1120	1120	1110	1120	–	–
Zulässige Achslast, hinten	950	950	950	950	950	–	–
Zulässige Dachlast <sup>1)</sup>	75	75	75	75	75	–	–
<b>Sports Tourer</b>							
Leergewicht inkl. Fahrer (nach 70/156/EWG)	1471	1550	1550	1550	1550	1550 / 1571	1613
Zulässiges Gesamtgewicht	2000	2120	2120	2120	2120	2130 / 2140	2170
Zuladung	529	570	570	570	570	580 / 569	557
Zulässige Achslast, vorn	1025	1140	1140	1140	1140	1150	1190
Zulässige Achslast, hinten	1020	1020	1020	1020	1020	1020	1020
Zulässige Dachlast <sup>1)</sup>	100	100	100	100	100	100	100

<sup>1)</sup> Unter Berücksichtigung des zulässigen Gesamtgewichts. Aus Sicherheitsgründen wird empfohlen, mit Dachlast nicht schneller als 120 km/h zu fahren.



Diesel-Motoren	1.3 CDTI/ 1.3 CDTI ecoFLEX	1.7 CDTI/ 1.7 CDTI ecoFLEX	1.7 CDTI ecoFLEX	1.7 CDTI/ 1.7 CDTI ecoFLEX	1.7 CDTI ecoFLEX	2.0 CDTI/ 2.0 CDTI ecoFLEX	2.0 BiTurbo CDTI
Anhängelast in kg							
<b>5-Türer/Limousine</b>							
ungebremst	680 / 710	730 / 730	730 / 730	730 / 730	730 / 730	730	750
gebremst bei 10% Prüfsteigung	1150 / 1100	1300 / 1300	1300 / 1300 <sup>1)</sup>	1300 / 1500	1400 / 1500	– (1500 mit AT)	–
gebremst bei 12% Prüfsteigung	1000 / 950	1200 / 1200	1200 / 1200	1200 / 1400	1300 / 1400	1500 (1400 mit AT)	1500
<b>Sports Tourer</b>							
ungebremst	730	730	750	750	750	750	750
gebremst bei 10% Prüfsteigung	1100	1300 <sup>2)</sup>	1200 <sup>3)</sup>	1400	1300	– (1400 mit AT) <sup>4)</sup>	1500
gebremst bei 12% Prüfsteigung	950	1200	1100	1300	1200	1400 (1300 mit AT)	1400

**Werte beziehen sich auf das EU-Basismodell mit serienmäßiger Ausstattung.** Die angegebenen Werte wurden nach den vorgeschriebenen Messverfahren (gemäß VO (EG) Nr. 715/2007) unter Berücksichtigung des in Übereinstimmung mit dieser Vorschrift festgelegte Fahrzeugleergewicht ermittelt. Zusätzliche Ausstattungen können zu geringfügig höheren als den angegebenen Verbrauchs- sowie CO<sub>2</sub>-Werten führen. Sie können außerdem das Leergewicht und in manchen Fällen auch die zulässigen Achslasten sowie das zulässige Gesamtgewicht erhöhen bzw. die zulässige Anhängelast reduzieren. Folglich können sie die Höchstgeschwindigkeit vermindern und die Beschleunigungszeit erhöhen. Die angegebenen Fahrleistungen sind erreichbar bei Leergewicht (ohne Fahrer) plus 200 kg Zuladung.

<sup>1)</sup> 1400 kg für Anhänger mit geringem Luftwiderstand (Faltwohnwagen bis 1,40 m Höhe, Boots-, Pferde-, Autotransport- oder Lastanhänger), maximal befahrbare Steigung 8% (nur 1.7 CDTI ecoFLEX mit 114 g CO<sub>2</sub>).

<sup>2)</sup> 1400 kg für Anhänger mit geringem Luftwiderstand (Faltwohnwagen bis 1,40 m Höhe, Boots-, Pferde-, Autotransport- oder Lastanhänger), maximal befahrbare Steigung 8%.

<sup>3)</sup> 1300 kg für Anhänger mit geringem Luftwiderstand (Faltwohnwagen bis 1,40 m Höhe, Boots-, Pferde-, Autotransport- oder Lastanhänger), maximal befahrbare Steigung 8%.

<sup>4)</sup> 1500 kg für Anhänger mit geringem Luftwiderstand (Faltwohnwagen bis 1,40 m Höhe, Boots-, Pferde-, Autotransport- oder Lastanhänger), maximal befahrbare Steigung 10%.

# Opel Service

## Europaweiter Kundenservice.

In ganz Europa stehen über 6.000 Opel-Servicebetriebe bereit, um Sie individuell, fach- und termingerecht zu betreuen.

## Opel Mobilservice.

Wo immer Sie unterwegs sind, der Opel Mobilservice hilft Ihnen weiter. In über 40 europäischen Ländern – rund um die Uhr. Mit starken Leistungen wie Pannenhilfe, Abschleppdienst, Mietwagenservice, Hotelunterbringung oder Organisation Ihrer Weiterreise per Bahn oder Flugzeug. Für nähere Informationen, insbesondere zur Laufzeit und Abwicklung, wenden Sie sich bitte an ihren Opel Partner.

## Opel Financial Services.

Angebote nach Maß mit individuell auf Ihre Bedürfnisse und Ihrem Budget abgestimmten Finanzierungs-, Leasing- und Versicherungslösungen.

## Leasingangebote.

Opel SmartLease ist der flexibelste Weg zum Fahrzeug Ihrer Wahl. Sonderzahlung, monatliche Raten, Vertragslaufzeit und Kilometerleistung lassen sich individuell vereinbaren.

## Opel Autoversicherung.

Wir empfehlen Ihnen den Abschluss der Opel Autoversicherung über die Opel Händler VersicherungsService GmbH (Versicherer: Allianz Versicherungs-AG). So haben Sie im Schadensfall Anspruch auf die Reparatur beim Opel Service Partner und die Verwendung von Opel Original Teilen. Ihr Opel Partner macht Ihnen gerne ein unverbindliches Angebot.

## Opel Rent Mietwagenservice.

Bei Bedarf hält Sie Opel rent mobil, wenn Ihr Fahrzeug, bedingt durch einen Werkstattaufenthalt, einmal ausfallen sollte.

## Teile- und Zubehörservice.

Alles, was Ihren Opel noch praktischer, komfortabler oder auch individueller macht, gibt es im Opel Shop.

## Neuwagengarantie.

Diese Garantie gilt für alle Pkw und Nutzfahrzeuge gemäß den zugrunde liegenden Garantiebedingungen für 24 Monate ab Erstzulassung bzw. Lieferung durch den erstausliefernden Opel Vertragshändler, je nachdem, welches Datum früher liegt - ohne Kilometerbegrenzung.

## Opel Flex Garantie.

Die Opel Flex-Garantie\* kann innerhalb von 24 Monaten nach Erstzulassung eines Neuwagens erworben werden. Beim Abschluss darf eine Laufleistung von 40.000 km nicht überschritten sein. Die Opel Flex-Garantie passt sich mit Garantielaufzeiten von 12, 24, 36 und 48 Monaten perfekt den individuellen Kundenbedürfnissen an. Für Schnellentschlossene, welche die Garantie direkt mit dem Neuwagenkauf abschließen, bietet sie einen erheblichen Preisvorteil. Die Opel Flex Garantie umfasst die wichtigsten Baugruppen und beginnt am ersten Tag des dritten Jahres ab Erstzulassung. Mehr Informationen finden Sie unter [www.opel.de](http://www.opel.de)

## 12 Jahre Garantie gegen Durchrostung.

Opel gibt Ihnen die sichere Langzeitgarantie gegen Durchrostung gemäß den dafür geltenden Garantiebedingungen. Sie brauchen hierzu lediglich die jährlich vorgesehenen Korrosionsschutzprüfungen von einem Opel Service Partner durchführen zu lassen. Die Korrosionsschutzprüfung ist in den regelmäßigen Serviceüberprüfungen / Inspektionen bei einem Opel Service Partner ohne Mehrkosten enthalten oder gesondert bei einem Opel Service Partner in Auftrag zu geben.

## Opel in den neuen Medien.

Auch im Internet können Sie sich unter [www.opel.de](http://www.opel.de) Ihr individuelles Fahrzeug mit dem Konfigurator zusammenstellen. Sie finden dort aktuelle Informationen zu Modellen, Varianten, Preisen, Recycling und Serviceleistungen der Adam Opel AG.

## Recycling.

Informationen über die recyclinggerechte Konstruktion, über Altfahrzeug-Rücknahmestellen und das Recycling von Altfahrzeugen finden Sie im Internet unter [www.opel.de](http://www.opel.de)

\*Anschlussgarantie gemäß den näheren Garantiebedingungen der CG Car-Garantie Versicherungs-AG.



Wir leben Autos.

Alle Preisangaben sind unverbindliche Preisempfehlungen ab Werk, mit und ohne Mehrwertsteuer. Die unverbindlichen Preisempfehlungen für Sonderausstattungen gelten nur bei werkseitigem Einbau bzw. werkseitiger Lieferung. Der Inhalt entspricht dem Stand bei Drucklegung (07/13). Wir behalten uns Änderungen von Konstruktion und Ausstattung vor. Außerhalb der Bundesrepublik Deutschland können Angebot, Technik und Ausstattung unserer Fahrzeuge abweichen. Bitte informieren Sie sich über die genaue Ausstattung unserer Fahrzeuge bei Ihrem Opel Partner. Weitere Informationen über Opel und den Opel Versicherungsservice unter [www.opel.de](http://www.opel.de). InfoService: 01805-5510

Best.-Nr.: 01/01065/1302 MY2014A

Auf umweltfreundlichem, chlorfreiem Papier gedruckt.

ADAM OPEL AG, Rüsselsheim