

OPEL Signum

Preise, Ausstattungen & technische Daten

1. März 2006

1 Modellübersicht

Unverbindliche Preisempfehlung in €

		Signum	Edition	Sport	Cosmo
	Motor	mit MwSt. ohne MwSt.	mit MwSt. ohne MwSt.	mit MwSt. ohne MwSt.	mit MwSt. ohne MwSt.
Benzin	1.8 ECOTEC® 103 kW/140 PS	24.470,- 21.094,83	25.615,- 22.081,90	– –	28.875,- 24.892,24
	2.2 DIRECT ECOTEC® 114 kW/155 PS	26.040,- 22.448,28	27.185,- 23.435,34	29.435,- 25.375,-	30.445,- 26.245,69
	2.0 Turbo ECOTEC® 129 kW/175 PS	– –	27.995,- 24.133,62	30.245,- 26.073,28	31.255,- 26.943,97
	2.8 V6 Turbo ECOTEC® 169 kW/230 PS	– –	31.825,- 27.435,34	– –	35.085,- 30.245,69
	2.8 V6 Turbo S ECOTEC® 184 kW/250 PS	– –	– –	35.290,- 30.422,41	– –
Diesel	1.9 CDTI ECOTEC® 74 kW/100 PS	25.590,- 22.060,34	26.735,- 23.047,41	– –	– –
	1.9 CDTI ECOTEC® 88 kW/120 PS	26.255,- 22.633,62	27.400,- 23.620,69	– –	30.660,- 26.431,03
	1.9 CDTI ECOTEC® 110 kW/150 PS	27.315,- 23.547,41	28.460,- 24.534,48	30.710,- 26.474,14	31.720,- 27.344,83
	3.0 V6 CDTI ECOTEC® 135 kW/184 PS	– –	32.095,- 27.668,10	34.345,- 29.607,76	35.355,- 30.478,45
	Kundenpreisvorteil ¹⁾		1.220,-	1.240,-	1.160,-

Günstige Finanzierung durch die GMAC Bank GmbH. Vorteilhaftes Leasing durch die GMAC Leasing GmbH

¹⁾ Gegenüber entsprechend ausgestattetem Basismodell.

Sicherheit

SAFETEC®-Sicherheitssystem

- Interaktives Dynamisches FahrSystem (IDS):
 - Antiblockiersystem (ABS) mit Kurvenbremskontrolle (CBC) und Bremsassistent
 - Elektronische Bremskraftverteilung (EBV)
 - Elektronisches Stabilitätsprogramm Plus (ESP®Plus)
 - Traktionskontrolle mit Motor- und Bremsengriff (TC Plus)
- IDS^{Plus} zusätzlich bei 2.8 V6 Turbo, 2.8 V6 Turbo S und 3.0 V6 CDTI:
 - Elektronische Dämpferregelung (CDC)
 - Vernetzung aller fahrdynamischen Systeme (ICC)
 - Normal- und Sportmodus
- Bremsen:
 - Adaptives Bremslicht
 - Scheibenbremsen, vorn und hinten
- Auskuppelnde Sicherheitspedale PRS (Pedal Release System)
- Sicherheitslenksäule
- Airbagsystem, inkl.
 - Frontairbags (mehrstufig) und Seitenairbags, Fahrer und Beifahrer
 - Kopfairbags, vorn und hinten außen
- Aktive Kopfstützen, vorn, höhen- und neigungseinstellbar
- 3 Kopfstützen, hinten, höheneinstellbar
- Dreipunktsicherheitsgurte auf allen Plätzen
- Gurtkraftbegrenzer und pyrotechnische Gurtschlossstraffer, vorn
- Vorrüstung für Kindersitzbefestigungs-System ISOFIX, hinten außen
- Vorrüstung Sicherheitsnetzbebefestigung
- Automatische Aktivierung des Warnblinkers und Entriegelung der Türen nach Auslösung von Airbag oder Gurtstraffer
- Seitenaufprallschutz
- Kindersicherung in den hinteren Türen

Getriebe & Räder

5-Gang-Schaltgetriebe (bei 1.8)

6-Gang Schaltgetriebe (bei 2.2 DIRECT, 2.0 Turbo, 2.8 V6 Turbo, 2.8 V6 Turbo S, 1.9 CDTI und 3.0 V6 CDTI)

Räder und Reifen:

- Stahlräder 6½ J x 16 mit Reifen 215/55 R 16
- Radabdeckungen, ganzflächig
- Reifen-Reparatur-Set, bestehend aus:
 - Reifen-Dichtmittel
 - 12 Volt Kompressor

Infotainment

Triple Info Display (TID) für Uhrzeit, Datum und Außentemperatur

Komfort & sonstige Ausstattung

Ablagefächer:

- Ablagefach in der Mittelkonsole
- Ablagefach im Mittelsitz, hinten
- Dachkonsole, integriert mit 5 Ablagefächern (nicht mit Schiebe-/Ausstelldach)
- Getränkehalter, vorn und hinten
- Handschuhfach, beleuchtet
- Staufach im Kofferraum
- Türtaschen, vorn

Auspuff-Endrohr, sichtbar, verchromt, zwei Endrohre rechts und links (nur für 2.0 Turbo, 2.8 V6 Turbo, 2.8 V6 Turbo S und 3.0 V6 CDTI, beim Sport auch für 2.2 DIRECT), ansonsten beim Sport einfaches Endrohr links (für 1.9 CDTI)

Außenspiegel:

- Elektrisch einstell- und beheizbar, manuell anklappbar
- Fahrerseite asphärisch geformt
- Gehäuse, in Wagenfarbe lackiert

Batterieentladeschutz

Doppeltonhorn

Drehzahlmesser

Fensterheber, elektrisch, vorn und hinten, mit Tippfunktion und Einklemmschutz

Fensterzierleiste, verchromt

FlexSpace®-Konzept:

- Einzelsitze, hinten außen, längs- und neigungseinstellbar
- Mittelsitz, hinten, multifunktional
- Rücksitze geteilt (40:20:40), umklappbar

Follow-me-home Lichtfunktion

Halogen-Frontscheinwerfer mit Leuchtweitenregulierung

Innen- und Leseleuchten, vorn und hinten

Karosserie, doppelseitige Verzinkung aller korrosionsgefährdeten Teile

Klimaanlage, mit Pollen- und Partikelfilter sowie Umluftschtaltung

Kofferraumladekante, verchromt

Laderaumabdeckung

Lenksäule, höhen- und längseinstellbar

Make-up-Spiegel in beiden Sonnenblenden, beleuchtet

Raucher-Paket:

- Aschenbecher, vorn und hinten
- Zigarettenanzünder, vorn

Rußfilter (für 1.9 CDTI und 3.0 V6 CDTI)

Service-Intervall-Anzeige

Sitze:

- Lendenwirbelstütze und Sitzhöheneinstellung, Fahrer
- Mittelarmlehne, hinten

Stoßfänger und **Seitenschutzleisten**, in Wagenfarbe

Türaußengriffe, **Dachzierleiste** und **Seitenschweller**, in Wagenfarbe

Türinnengriffe, verchromt

Wärmeschutzverglasung, grün getönt

Zentralverriegelung, inkl. Funkfernbedienung und Innenschaltern

2 Allgemeine Serienausstattung

Wesentliche modellbezogene Serienausstattung

	Signum	Edition	Sport	Cosmo
Automatische Klimaanlage	—	●	●	●
Stereo-CD-Radio CD 30 MP3 , 4 x 20 Watt, 7 Lautsprecher, mit Bord Info Display und Fernbedienung am Lenkrad	—	●	●	●
Lederlenkrad und -schaltknäuf	—	●	● ¹⁾	●
Designräder 6½ J x 16 mit Reifen 215/55 R16	—	●	—	—
Leichtmetallräder 6½ J x 16 mit Reifen 215/55 R16	○	● ²⁾	—	—
Leichtmetallräder 7 J x 17 mit Reifen 215/50 R17	—	○	● ³⁾	●
Leichtmetallräder 7½ J x 18 mit Reifen 225/45 R18	—	○	● ⁴⁾	○
Nebelscheinwerfer	○	●	●	●
Mittelarmlehne , vorn	—	●	●	●
Sportfahrwerk	—	○	●	○
Sportsitze	—	—	●	—
Sicht-Paket	○	○	○	●
Bordcomputer mit Check Control System	○	○	●	●
Sitzhöhen- und -neigungseinstellung , Fahrer und Beifahrer	○	●	●	●
Lendenwirbelstütze , Fahrer und Beifahrer	○	●	●	●
Polster Stoff/Leder	—	—	● ⁵⁾	● ⁶⁾
Sitzeinstellung , elektrisch, vorn, mit Memoryfunktion für Fahrersitz	—	○	—	●
Sitztaschen an der Rückseite der Vordersitze	—	—	●	●
Türeinsteigsleisten , verchromt mit Schriftzug „Signum“	—	—	●	●
Travel Assistent	—	○	○	●

● = Serie ○ = Sonderausstattung — = nicht verfügbar

¹⁾ Sportlederlenkrad

²⁾ Für 2.8 V6 Turbo und 3.0 V6 CDTI.

³⁾ Nicht für 2.8 V6 Turbo S.

⁴⁾ Nur für 2.8 V6 Turbo S.

⁵⁾ Für 2.8 V6 Turbo zur Zeit nur in Verb. mit optionalem Leder-Paket bestellbar.

⁶⁾ Ledernachbildung

Unverbindliche Preisempfehlung in €

	mit MwSt. ohne MwSt.	Signum	Edition	Sport	Cosmo	Paket- bestandteil
Pakete						
Infotainment-Paket - CD 70 Navi - Color Info Display 5,8 Zoll - Twin Audio® - Mobiltelefon-Vorbereitung	1.380,- 1.189,66	—	○	○	○	
XEHE						
Wie zuvor, jedoch inkl. Mobiltelefon-Vorbereitung mit Bluetooth-Schnittstelle und Sprachsteuerung	1.445,- 1.245,69	—	○	○	○	
XEJQ						
Klima-Paket - 2 Zonen Klimatisierungsautomatik - Luftgütesensor mit automatischer Umluftschaltung - Sitzheizung, vorn - Solar Reflect Windschutzscheibe - Graphic Info Display	480,- 413,79	—	○	○	○	
XEHD						
In Verbindung mit Leder-Paket oder MultiContour- Fahrsitz (Sitzheizung, vorn Serie)	290,- 250,-	—	○	○	○	
XEDP						
Komfort-Paket - Bi-Xenon-Kurvenlicht AFL - Parkpilot, vorn und hinten - Geschwindigkeitsregler, elektronisch geregelt - Reifendruckkontrollsystem	1.455,- 1.254,31	—	○	○	○	
XEDQ						
Leder-Paket - Sitzheizung, Fahrer und Beifahrer - Sitz-Paket - Taschen an Vordersitzrücken, Fahrer u. Beifahrer - Sitzflächen, Sitzwangen, Vorderseite der Sitzrückenlehnen, Vorderseite der Rücksitzlehne und Teile der Türverkleidungen in Leder, Anthrazit oder Kaschmirbeige (für Sport nur in Anthrazit) (für 2.8 V6 Turbo S zur Zeit erforderlich)	1.570,- 1.353,45	○	1.440,- 1.241,38	700,- 603,45	700,- 603,45	
XXNN/XXLB						
Sicht-Paket - Automatisches Abblendlicht - Regensensor - Innen- und Außenspiegel, Fahrer, automatisch abblendend - Konsolenbeleuchtung, automatisch geregelt - Außenspiegel, elektrisch anklappbar	270,- 232,76	○	○	○	●	
DD8						
Sitz-Paket - Lendenwirbelstütze, Beifahrer - SitzhöhenEinstellung, Beifahrer - Sitzneigungseinstellung, Fahrer und Beifahrer	175,- 150,86	○	●	●	●	Leder-Paket
5QA						
Sicherheit						
Bi-Xenon-Kurvenlicht AFL , adaptives Fahrlicht mit dynamischem Kurvenlicht, statischem Kreuzungslicht und adaptivem Autobahnlicht, inkl. - Leuchtweitenregulierung, automatisch - Scheibenwaschdüsen, beheizt - Scheinwerfer-Reinigungsanlage	1.180,- 1.017,24	—	○	○	○	Komfort-Paket
TT2						
Diebstahlwarnanlage , mit Ultraschall-Innenraumüberwachung	335,- 288,79	○	○	○	○	
UA6						
Nebelscheinwerfer	170,- 146,55	○	●	●	●	
T96						
Sicherheitsnetz , Montage hinter den Vordersitzen	140,- 120,69	○	○	○	○	
AP9						

● = Serie ○ = Sonderausstattung — = nicht verfügbar

3 Sonderausstattung

Unverbindliche Preisempfehlung in €

	mit MwSt. ohne MwSt.	Signum	Edition	Sport	Cosmo	Paket- bestandteil
Sitzbelegungserkennung , Beifahrer automatische Deaktivierung des Front- und Seitenair- bag, Beifahrer, bei Nichtbelegung des Beifahrersitzes, mit Rückhaltevorrichtung für Kindersitz UD0	80,- 68,97	○	○	○	○	
Xenon-Scheinwerfer , inkl. - Leuchtweitenregulierung, automatisch - Scheibenwaschdüsen, beheizt - Scheinwerfer-Reinigungsanlage - Nebelscheinwerfer TT6	1.010,- 870,69	○	840,- 724,14	840,- 724,14	840,- 724,14	
Fahrwerk, Getriebe & Räder						
IDS^{Plus} Fahrwerk , Interaktives Dynamisches FahrSystem, inkl. - Elektronische Dämpferregelung (CDC) - Vernetzung aller fahrdynamischen Systeme (ICC) - Normal- und Sportmodus (nur für 2.2 DIRECT [nicht mit 5-Gang-Schaltgetriebe], 2.0 Turbo und 1.9 CDTI [110 kW]; nicht in Verb. mit Ni- veauregulierung, Serie in Verb. mit 2.8 V6 Turbo, 2.8 V6 Turbo S und 3.0 V6 CDTI) FE4	690,- 594,83	—	○	○	○	
5-Gang-Schaltgetriebe für 2.2 DIRECT	(-300,-) (-258,62)	○	○	○	○	
Easytronic[®]-Getriebe , automatisiertes 5-Gang-Schaltgetriebe für 1.8	750,- 646,55	○	○	—	○	
5-Stufen-Automatikgetriebe mit ActiveSelect [®] für 2.2 DIRECT	1.800,- 1.551,72	○	○	○	○	
6-Stufen-Automatikgetriebe mit ActiveSelect [®] für 2.8 V6 Turbo, 2.8 V6 Turbo S, 1.9 CDTI [110 kW] und 3.0 V6 CDTI	2.000,- 1.724,14	○	○	○	○	
Niveauregulierung , automatisch (nicht in Verb. mit IDS ^{Plus} , 18, 19 Zoll Leichtmetallrädern) G67	615,- 530,17	○	○	—	○	
4 Leichtmetallräder 6½ J x 16 im 5-Speichen-Design mit Reifen 215/55 R16 QD2	845,- 728,45	○	● ¹⁾	—	—	
4 Leichtmetallräder 6½ J x 16 im Trapez-Speichen-Design mit Reifen 215/55 R16 PFQ	150,- 129,31	—	○	—	—	
4 Leichtmetallräder 6½ J x 16 im 7-Speichen-Sport-Design mit Reifen 215/55 R16 QQ0	150,- 129,31	—	○	—	—	
4 Leichtmetallräder 7 J x 17 im 7-Speichen-Sport-Design mit Reifen 215/50 R17 QR0	455,- 392,24	—	○	150,- ²⁾ 129,31	150,- 129,31	
4 Leichtmetallräder 7 J x 17 im 7-Speichen-Design mit Reifen 215/50 R17 N80	455,- 392,24	—	○	—	●	
4 Leichtmetallräder 7 J x 17 im 16-Speichen-Design mit Reifen 215/50 R17 QR6	150,- 129,31	—	—	○ ²⁾	—	
4 Leichtmetallräder 7½ J x 18 im Y-Speichen-Design mit Reifen 225/45 R18, inkl. Sportfahrwerk, Karosserie 20 mm tiefer gelegt (nicht in Verb. mit Niveauregulierung) QP6	1.255,- 1.081,90	—	○	650,- ³⁾ 560,34	800,- 689,66	

● = Serie ○ = Sonderausstattung — = nicht verfügbar

¹⁾ Für 2.8 V6 Turbo und 3.0 V6 CDTI.

²⁾ Nicht für 2.8 V6 Turbo S.

³⁾ Serie für 2.8 V6 Turbo S.

Unverbindliche Preisempfehlung in €

	mit MwSt. ohne MwSt.	Signum	Edition	Sport	Cosmo	Paket- bestandteil
4 Leichtmetallräder 7½ J x 18 im 11-Speichen-Design mit Reifen 225/45 R18, inkl. Sportfahrwerk, Karosserie 20 mm tiefer gelegt (nicht in Verb. mit Niveauregulierung) P33	1.255,- 1.081,90	—	○	650,- ¹⁾ 560,34	800,- 689,66	
4 Leichtmetallräder 8 J x 19 im 5-Speichen-Design mit Reifen 235/35 R19, inkl. Sport- fahrwerk, Karosserie 20 mm tiefer gelegt (nicht in Verb. mit Niveauregulierung, nicht für 3.0 V6 CDTI) QP4	1.855,- 1.599,14	—	○	1.250,- ¹⁾ 1.077,59	1.400,- 1.206,90	
Notlauftrad N65	35,- 30,17	○	○	○	○	
Infotainment						
Infotainment-Systeme allgemein: 4 x 20 Watt, Dachantenne, Bord Info Display (BID), ge- schwindigkeitsabhängige Lautstärke- und Bassregelung, UKW/MW, Autostore, RDS-EON, 4 x 6 Senderspeicher, Fernbedienung am Lenkrad ab CDC 40 Opera: 9 Lautsprecher, Graphic Info Display						
CD 30 MP 3, Stereo CD-Radio 7 Lautsprecher CD: MP3-tauglich UCH	795,- 685,34	○	●	●	●	
CDC 40 Opera, Stereo-Radio mit CD-Wechsler Radio: Doppeltuner, 4 x 9 Senderspeicher CD: integrierter 6-fach Wechsler UCK	1.220,- 1.051,72	○	425,- 366,38	425,- 366,38	425,- 366,38	
Digitaler Radioempfang DAB (Digital Audio Broadcasting) für CDC 40 Opera UBT	220,- 189,66	○	○	○	○	
CD 50 Phone, Stereo-CD-Radio mit integriertem Telefon Radio: 4 x 10 Senderspeicher CD: MP3-tauglich Telefon: Dualband, Freisprecheinrichtung, Sprachsteuerung (Voice Control), SMS, SIM-Toolkit UCG	1.430,- 1.232,76	○	635,- 547,41	635,- 547,41	635,- 547,41	
CD 70 Navi, Stereo-CD Radio mit integriertem Navigationssystem Radio 4 x 10 Senderspeicher CD: MP3-tauglich Navigation: CD-ROM mit Straßenkarte Deutschland, GPS-Modul, dynamische Routenführung über Pfeil- darstellung UCE	1.670,- 1.439,66	○	875,- 754,31	875,- 754,31	875,- 754,31	Infotainment- Paket
Color Info Display, 5.8 Zoll, für CDC 40 Opera und CD 70 Navi mit Kartendarstellung UAJ	460,- 396,55	○	○	○	○	Infotainment- Paket
DVD 90 Navi Stereo-CD-Radio mit DVD-gestütztem Navigations- system und Color Info Display mit Kartendarstellung Radio: 4 x 10 Senderspeicher CD: MP3-tauglich Navigation: DVD mit Straßenkarte für 21 europäische Länder, GPS-Modul, dynamische Routenführung über Karten- und/ oder Pfeildarstellung und Ansage, Karte- anzeige von TMC-Meldungen, direkte Zielpunktwahl über Karte, digitaler Reiseführer UCL	2.555,- 2.202,59	○	1.760,- 1.517,24	1.760,- 1.517,24	1.760,- 1.517,24	

● = Serie ○ = Sonderausstattung — = nicht verfügbar

¹⁾ Nicht für 2.8 V6 Turbo S.

3 Sonderausstattung

Unverbindliche Preisempfehlung in €

	mit MwSt. ohne MwSt.	Signum	Edition	Sport	Cosmo	Paket- bestandteil
Mobiltelefon-Vorbereitung - Freisprecheinrichtung - Ladefunktion und GSM Fahrzeugantenne - Nutzung der Lenkradfernbedienung möglich - Ausgabe des Telefonbuchs und Rufliste über zentrales Fahrzeugdisplay möglich (nicht in Verb. mit CD 50 Phone; Telefonspezifische Halterung erforderlich) UWB	320,- 275,86	○	○	○	○	Infotainment-Paket
Wie zuvor, jedoch mit Bluetooth-Schnittstelle und Sprachsteuerung (für die Nutzung der Ladefunktion und GSM Fahrzeugantenne ist eine handyspezifische Halterung erforderlich) UWA	420,- 362,07	○	○	○	○	Infotainment-Paket
Twin Audio® , hinten, inkl. - 2 Kopfhöreranschlüsse - 1 Kopfhörer UK6	150,- 129,31	—	○	○	○	Infotainment-Paket
Komfort & sonstige Ausstattung						
Anhängerzugvorrichtung , abnehmbar, 13polig, 78 kg Stützlast, inkl. - Anhänger-Stabilitätsprogramm VQ9	645,- 556,03	○	○	○	○	
Bordcomputer , mit Check Control System (nur in Verb. mit Infotainment-System) U68	320,- 275,86	○	○	●	●	
Dachreling , beschichtet, Silber V2T	180,- 155,17	○	○	○	○	
Geschwindigkeitsregler , elektronisch geregelt K34	290,- 250,-	○	○	○	○	Komfort-Paket
Zwei Zonen Klimatisierungsautomatik , inkl. - getrennte Temperaturregelung, Fahrer und Beifahrer - Pollen-, Partikel- und Geruchsfilter - Luftgütesensor mit automatischer Umluftschaltung - Graphic Info Display (nur in Verb. mit Infotainment-System) CJ2	445,- 383,62	○	250,- 215,52	250,- 215,52	250,- 215,52	Klima-Paket
Lackierung , Zweischicht-Metallic oder -Mineraleffekt	480,- 413,79	○	○	○	○	
Parkpilot , akustisches Warnsignal beim vorwärts und rückwärts Einparken UD5	625,- 538,79	○	○	○	○	Komfort-Paket
Schiebe-/Ausstelldach , transparent, elektrisch, inkl. - Innen- und Leseleuchten, vorn und hinten CF5	840,- 724,14	○	○	○	○	
MultiContour-Fahrersitz , elektrisch, mit AGR-Gütesiegel, inkl. - Sitzheizung - Sitzklimatisierung - Memoryfunktion für Fahrersitz-, Außen- und Innenspiegelposition - elektrisch längs- und höheneinstellbare Lendenwirbelstütze - Sitzflächenverlängerung Beifahrersitz , elektrisch: - Sitzheizung - manuell längseinstellbare Lendenwirbelstütze (nicht für 2.8 V6 Turbo S; nur in Verb. mit Leder-Paket, nicht in Verb. mit Sitzrückenlehne, Beifahrer, umklappbar) AR9	1.565,- 1.349,14	—	○	○	495,- 426,72	

● = Serie ○ = Sonderausstattung — = nicht verfügbar

Unverbindliche Preisempfehlung in €

		mit MwSt. ohne MwSt.	Signum	Edition	Sport	Cosmo	Paket- bestandteil
Sitzeinstellung , elektrisch, Fahrer und Beifahrer, mit Memoryfunktion für Fahrersitz-, Außen- und Innen-spiegelposition AG1		800,- 689,66	—	○	—	●	
Sitzheizung , Fahrer und Beifahrer KA1		250,- 215,52	○	○	○	○	Leder-Paket Klima-Paket
Fond, außen (nur in Verb. mit Leder-Paket) KA6		320,- 275,86	○	○	○	○	
Sitzrückenlehne , Beifahrer, vorklappbar (nicht in Verb. mit MultiContour-Fahrersitz) D7J		130,- 112,07	—	○	—	○	
Solar Reflect Windschutzscheibe A23		160,- 137,93	○	○	○	○	Klima-Paket
Sonnenschutzrollos , Seitenfenster, hinten, manuell DE8		150,- 129,31	○	○	○	○	
Standheizung , inkl. - Aktivierung zeitgesteuert über integrierte Menüführung der Klimatisierungsautomatik - Funkfernbedienung mit 600 m Reichweite - Automatische Aktivierung von Zuheizfunktion im Fahrbetrieb (nicht für 2.8 V6 Turbo und 2.8 V6 Turbo S; nur in Verb. mit Klimatisierungsautomatik, nicht in Verb. mit Zusatzheizer) K07/XECU		1.740,- 1.500,-	○	○	○	○	
Travel Assistant , mit Ablagebehälter, Ablagefächer, 2 Ablagetischen, Armlehne, DVD-Player Halterung, Getränkehalter, Kühlbox und 2 Steckdosen, 12 Volt BPA		385,- 331,90	—	○	○	●	
Wärmeschutzverglasung Solar Protect®, stark getönt, im Fond (Heckscheibe und Hecktürenfenster) A14		195,- 168,10	○	○	○	○	
Zusatzheizer für Dieselmotoren (nicht in Verb. mit Standheizung) C31		330,- 284,48	○	○	○	○	

● = Serie ○ = Sonderausstattung — = nicht verfügbar

Unverbindliche Preisempfehlung in €

Zubehör	mit MwSt. ohne MwSt.	Signum	Edition	Sport	Cosmo	Bestell- Schlüssel
Ablageschale für Laderaum, rutschfest und aufrollbar	78,- 67,24	○	○	○	○	6722190
Aufsätze für Original Opel Trägersysteme:						
Fahrradträger, Premium, mit vorgeformten Halterungen für Vorder- und Hinterrad, für rechts oder links	101,- 87,07	○	○	○	○	6732472 / 6732469
Heckfahrradträger für den Transport von 2 Fahrrädern	399,- 343,97	○	○	○	○	1732894
Erweiterungssatz für 3. Fahrrad	88,- 75,86	○	○	○	○	6732519
Skiträger, Aluminium, aerodynamisches Design, horizontaler Transport von 4 Paar Ski oder 1 Snowboard und 1 Paar Ski	79,- 68,10	○	○	○	○	1732702
Skiträger, ausziehbar, Transport von bis zu 6 Paar Ski oder bis zu 4 Snowboards	164,- 141,38	○	○	○	○	1732538
Sportbox, Silber/Schwarz, in Wagenfarbe lackierbar, Länge 2.250 mm, Breite 550 mm, Höhe 380 mm, Fassungsvermögen 310 Liter	212,- 182,76	○	○	○	○	1732855
Premium Sportbox, Schwarz, in Wagenfarbe lackierbar, Länge 2320 mm, Breite 840 mm, Höhe 405 mm, Fassungsvermögen 558 Liter	451,- 388,79	○	○	○	○	6732470
Travelbox, Silber/Schwarz, in Wagenfarbe lackierbar, Länge 1.390 mm, Breite 905 mm, Höhe 420 mm, Fassungsvermögen 350 Liter	244,- 210,34	○	○	○	○	1732856
Basisträger (2 Barren), mit Schnellmontagesystem, Tragkraft 100 kg						
Für Fahrzeuge mit Dachreling	130,- 112,07	○	○	○	○	6732517
Für Fahrzeuge ohne Dachreling	119,- 102,59	○	○	○	○	6732512
Design:						
Chromspiegelblenden	133,- 114,66	○	○	○	○	i3401110
Dachspoiler, in Wagenfarbe lackierbar	252,- 217,24	○	○	○	○	i3401404
Frontspoilerlippe, in Wagenfarbe lackierbar (nicht für 3.0 V6 CDTI)	311,- 268,10	○	○	○	○	i3401009
Seitenschweller, in Wagenfarbe lackierbar	371,- 319,83	○	○	○	○	i3401311
Fußraumteppiche , Velours de Luxe, Anthrazit	50,- 43,10	○	○	○	○	1724208
Gepäckraumnetz						
Zur Montage im Kofferraum an der Rückseite der Rücksitze	17,- 14,66	○	○	○	○	1732610
Zur Montage im Kofferraum an den Seitenwänden	17,- 14,66	○	○	○	○	1732835
Kindersicherheit:						
Opel DUO ISOFIX , Kindersitz für Kinder von 9-18 kg, mit fester Verbindung von Fahrzeug und Sitz (nur mit Vorrüstung für Kindersitz-Haltesystem „ISOFIX“, hinten, außen)	252,- 217,24	○	○	○	○	1746710
Wie zuvor, jedoch mit Transponder	383,- 330,17	○	○	○	○	1746713

● = Serie ○ = Sonderausstattung — = nicht verfügbar

Unverbindliche Preisempfehlung in €

	mit MwSt. ohne MwSt.	Signum	Edition	Sport	Cosmo	Bestell- Schlüssel
Opel BABY-SAFE Kindersicherheitswiege	125,- 107,76	○	○	○	○	1746712
Wie zuvor, jedoch mit Transponder	227,- 195,69	○	○	○	○	1746714
Opel KID Kindersitzsystem, Kindersitz für Kinder von 15 kg – 36 kg	122,- 105,17	○	○	○	○	1746711
Wie zuvor, jedoch mit Transponder	195,- 168,10	○	○	○	○	1746531
Babyspiegel	16,- 13,79	○	○	○	○	1744307
Ladekantenschutz , ausziehbar, schützt Stoßstange beim Be- und Entladen	49,- 42,24	○	○	○	○	6722178
Laptop-Tisch	53,- 45,69	○	○	○	○	1700525
Multifunktionsbox mit Kühl- und Warmhalte- funktion, sichere Fixierung durch Dreipunkt- Sicherheitsgurt	184,- 158,62	○	○	○	○	1722622
Telefonspezifische Halter für werkseitige Mobiltelefonvorbereitung, passend für bestimmte Handys der Marken Nokia, Siemens, Motorola und Sony Ericsson	132,- 113,79	○	○	○	○	
Winterkomplettreder:						
4 Stahlräder 6½ J x 15 mit Reifen Pneumant PN 150 Wintec 195/65 R15-91T (nicht für 2.0 Turbo, 2.8 V6 und 3.0 V6 CDTI)	400,- 344,83	○	○	○	○	6750442
4 Stahlräder 6½ J x 15 mit Reifen Michelin MS Alpin 2 195/65 R15-91T (nicht für 2.0 Turbo, 2.8 V6 und 3.0 V6 CDTI)	500,- 431,03	○	○	○	○	6750443
4 Radabdeckungen für Stahlrad 6½ J x 15	66,- 56,90	○	○	○	○	6006035
4 Stahlräder 6½ J x 16 mit Reifen Semperit Sport Grip 215/55 R16-93H	676,- 582,76	○	○	○	○	6750448
4 Stahlräder 6½ J x 16 mit Reifen Pirelli W210 Snow Grip 215/55 R16-93H, mit Luftdrucksensor	800,- 689,66	○	○	○	○	6750449
4 Radabdeckungen für Stahlrad 6½ J x 16	97,- 83,62	○	○	○	○	6006040
4 Leichtmetallräder 6½ J x 16 mit Reifen Dunlop M3 215/55 R16-93H, mit Luftdrucksensor (nicht für 3.0 V6 CDTI mit Automatikgetriebe)	1.160,- 1.000,-	○	○	○	○	6750450
Schneeketten für Reifen 195/65 R15	94,- 81,03	○	○	○	○	1791664
Schneeketten für Reifen 215/55 R16	100,- 86,21	○	○	○	○	1791666

● = Serie ○ = Sonderausstattung — = nicht verfügbar

Die Preisliste enthält lediglich eine Auswahl an Zubehör. Für bestimmte Teile fallen zusätzlich individuelle Einbaukosten an.

Unverbindliche Preisempfehlung in €

	3. Jahr nach EZ maximal 120.000 km	3. und 4. nach EZ maximal 150.000 km
Signum	189,-	398,-

Ein Angebot gemäß den näheren Bedingungen der CG Car-Garantie Versicherungs AG, Prämie inkl. gesetzlich gültiger Versicherungssteuer
Weitere Informationen finden Sie auf der Opel Service Seite und im Internet unter "www.opel.de".

6 Technische Daten

Benzin-Motoren		1.8 ECOTEC®	2.2 DIRECT ECOTEC®	2.0 Turbo ECOTEC®	2.8 V6 Turbo ECOTEC®	2.8 V6 Turbo S ECOTEC®
Schadstoffarm nach		EURO4	EURO4	EURO4	EURO4	EURO4
Kraftstoff		Super	Super	Super	Super	Super
Anzahl der Zylinder		4	4	4	6	6
Bohrung	in mm	80,5	86,0	86,0	89,0	89,0
Hub	in mm	88,2	94,6	84,0	74,8	74,8
Hubraum	in cm ³	1796	2198	1998	2792	2792
Max. Leistung	in kW (PS)	103 (140)	114 (155)	129 (175)	169 (230)	184 (250)
	bei min ⁻¹	6300	5600	5500	5500	5500
Max. Drehmoment	in Nm	175	220	265	330	350
	bei min ⁻¹	3800	3800	2500 – 3800	1800 – 4500	1800 – 4500
Verdichtungsverhältnis		10,5 : 1	12,0 : 1	9,5 : 1	9,5 : 1	9,5 : 1
Getriebe / Achsübersetzung						
5-Gang, manuell		● / 3,94	○ / 4,17	–	–	–
6-Gang, manuell		–	● / 3,83	● / 3,91	● / 3,55	● / 3,55
Easytronic®		○ / 4,19	–	–	–	–
5-Stufen-Automatik		–	○ / 2,60	–	–	–
6-Stufen-Automatik		–	–	–	○ / 3,20	○ / 3,20
Anhängelast in kg						
Schaltgetriebe / Automatik						
ungebremst		740 / 740	750 / 750	750 / –	750 / 750	750 / 750
gebremst bei 8% Prüfsteigung		–	–	–	–	–
gebremst bei 8% Prüfsteigung mit speziellen Auflagen ¹⁾		–	1900 / 1900	–	–	–
gebremst bei 10% Prüfsteigung		1500 / 1500	1700 / 1700	–	–	–
gebremst bei 10% Prüfsteigung mit speziellen Auflagen ¹⁾		–	–	1900 / –	1900 / 1900	1900 / 1900
gebremst bei 12% Prüfsteigung		1400 / 1400	1500 / 1600	1700 / –	1700 / 1700	1700 / 1700

¹⁾ Spezielle Anhängelasten benötigen eine Sondergenehmigung. Bitte wenden Sie sich an Ihren Opel Partner für nähere Informationen.

Diesel-Motoren		1.9 CDTI ECOTEC®	1.9 CDTI ECOTEC®	1.9 CDTI ECOTEC®	3.0 V6 CDTI ECOTEC®
Schadstoffarm nach		EURO4	EURO4	EURO4	EURO4
Kraftstoff		Diesel	Diesel	Diesel	Diesel
Anzahl der Zylinder		4	4	4	6
Bohrung	in mm	82,0	82,0	82,0	87,5
Hub	in mm	90,4	90,4	90,4	82,0
Hubraum	in cm ³	1910	1910	1910	2958
Max. Leistung	in kW (PS)	74 (100)	88 (120)	110 (150)	135 (184)
	bei min ⁻¹	3500	4000	4000	4000
Max. Drehmoment	in Nm	260	280	320	400
	bei min ⁻¹	1700 – 2500	2000 – 2750	2000 – 2750	1900 – 2700
Verdichtungsverhältnis		18,0 : 1	18,0 : 1	17,5 : 1	18,5 : 1
Getriebe / Achsübersetzung					
6-Gang, manuell		● / 3,35	● / 3,35	● / 3,54	● / 3,35
6-Stufen-Automatik		–	–	○ / 2,67	○ / 2,56
Anhängelast in kg					
Schaltgetriebe / Automatik					
ungebremst		750 / –	750 / –	750 / 750	750 / 750
gebremst bei 8% Prüfsteigung		–	1700 / –	–	– / 1700
gebremst bei 8% Prüfsteigung mit speziellen Auflagen ¹⁾		–	–	1900 / 1900	– / 1900
gebremst bei 10% Prüfsteigung		1600 / –	–	1700 / 1700	–
gebremst bei 10% Prüfsteigung mit speziellen Auflagen ¹⁾		–	–	–	1900 / –
gebremst bei 12% Prüfsteigung		1400 / –	1500 / –	1600 / 1600	1700 / 1600

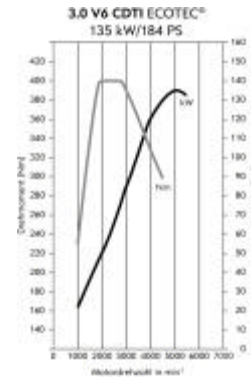

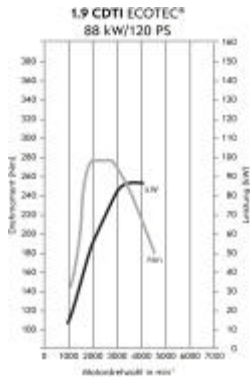
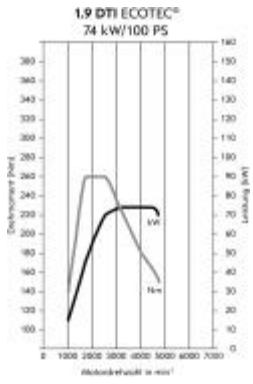

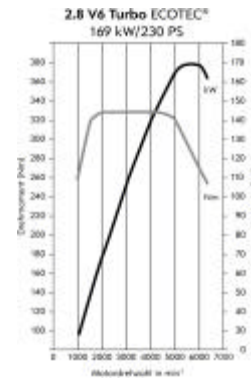

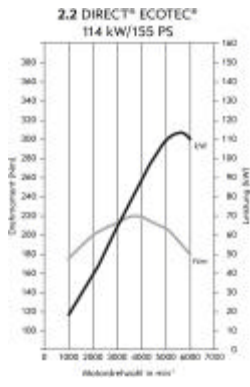
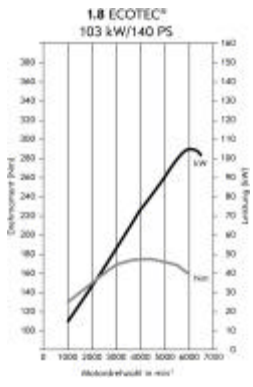
Alle Werte beziehen sich auf das EU-Basismodell mit serienmäßiger Ausstattung. Die Verbrauchermittlung nach Richtlinie 1999/100/EG berücksichtigt das in Übereinstimmung mit dieser Vorschrift festgelegte Fahrzeugleergewicht. Zusätzliche Ausstattungen können zu geringfügig höheren als den angegebenen Verbrauchs- sowie CO₂-Werten führen. Sie können außerdem das Leergewicht und in manchen Fällen auch die zulässigen Achslasten sowie das zulässige Gesamtgewicht erhöhen bzw. die zulässige Anhängelast reduzieren. Folglich können sie die Höchstgeschwindigkeit vermindern und die Beschleunigungszeit erhöhen. Die angegebenen Fahrleistungen sind erreichbar bei Leergewicht (ohne Fahrer) plus 200 kg Zuladung.

¹⁾ Spezielle Anhängelasten benötigen eine Sondergenehmigung. Bitte wenden Sie sich an Ihren Opel Partner für nähere Informationen.

Motoren

	Fahrleistungen		Kraftstoffverbrauch in l / 100 km nach 1999/100/EG			
	Höchstgeschwindigkeit in km/h	Beschleunigung von 0 – 100 km/h in Sekunden	Innerstädtisch	Außerstädtisch	Gesamt	CO ₂ -Emission in g/km
5-Gang						
1.8	207	11,3	10,4 - 10,5	6,1 - 6,2	7,7 - 7,8	185 - 187
2.2 DIRECT	210	9,9	10,9 - 11,0	6,6 - 6,7	8,2 - 8,3	197 - 199
6-Gang						
2.0 Turbo	222	9,4	12,8 - 12,9	6,6 - 6,7	8,9 - 9,0	214 - 216
2.2 DIRECT	210	9,8	10,9 - 11,0	6,5 - 6,6	8,1 - 8,2	194 - 197
2.8 V6 Turbo (169 kW)	243	7,6	15,7 - 15,8	7,6 - 7,7	10,6 - 10,7	254 - 257
2.8 V6 Turbo S (184 kW)	250	7,0	15,7 - 15,8	7,6 - 7,7	10,6 - 10,7	254 - 257
1.9 CDTI (74 kW)	180	14,0	7,6 - 7,7	4,9 - 5,0	5,9 - 6,0	159 - 162
1.9 CDTI (88 kW)	193	12,0	7,6 - 7,7	4,9 - 5,0	5,9 - 6,0	159 - 162
1.9 CDTI (110 kW)	210	10,4	7,7 - 7,8	5,0 - 5,1	6,0 - 6,1	162 - 165
3.0 V6 CDTI	224	9,2	9,9 - 10,0	5,3 - 5,4	7,0 - 7,1	189 - 192
5-Gang-Easytronic®						
1.8	207	13,1	10,0 - 10,1	5,7 - 5,8	7,3 - 7,4	175 - 178
5-Stufen-Automatik						
2.2 DIRECT	206	10,9	11,6 - 11,7	6,4 - 6,5	8,3 - 8,4	199 - 202
6-Stufen-Automatik						
2.8 V6 Turbo (169 kW)	243	8,0	17,4 - 17,5	7,6 - 7,7	11,2 - 11,3	269 - 271
2.8 V6 Turbo S (184 kW)	250	7,5	17,4 - 17,5	7,6 - 7,7	11,2 - 11,3	269 - 271
1.9 CDTI (110 kW)	205	10,6	9,6 - 9,7	5,5 - 5,6	7,0 - 7,1	189 - 192
3.0 V6 CDTI	219	9,8	10,3 - 10,4	5,4 - 5,5	7,2 - 7,3	194 - 197

Alle Werte beziehen sich auf das EU-Basismodell mit serienmäßiger Ausstattung. Die Verbrauchsermittlung nach Richtlinie 1999/100/EG berücksichtigt das in Übereinstimmung mit dieser Vorschrift festgelegte Fahrzeugleergewicht. Zusätzliche Ausstattungen können zu geringfügig höheren als den angegebenen Verbrauchs- sowie CO₂-Werten führen. Sie können außerdem das Leergewicht und in manchen Fällen auch die zulässigen Achslasten sowie das zulässige Gesamtgewicht erhöhen bzw. die zulässige Anhängelast reduzieren. Folglich können sie die Höchstgeschwindigkeit vermindern und die Beschleunigungszeit erhöhen. Die angegebenen Fahrleistungen sind erreichbar bei Leergewicht (ohne Fahrer) plus 200 kg Zuladung.



6 Technische Daten

Wagenabmessungen in mm	
Länge	4651
Breite mit aus-/ eingeklappten Außenspiegeln	2036 / 1798
Höhe (bei Leergewicht)	1466
Radstand	2830
Spurweite, vorn	1536
Spurweite, hinten	1525
Wendekreis in m	
Wand zu Wand	11,92
Bordstein zu Bordstein	11,38
Gepäckraumabmessungen in mm	
Länge am Boden bis Rücksitzlehne	1016
Länge am Boden bei vorgeklappter Rücksitzlehne	1820
Länge Laderaum bei umgeklapptem Rück- und Beifahrersitz	2725
Breite am Radeinbau	978
Breite maximal	1054
Gepäckraumhöhe maximal	761
Höhe der Ladekante	599
Gepäckrauminhalt in l nach ECIE-Messmethode	
Nur Gepäckraum bis Gepäckraumabdeckung	365 - 550
Bis Oberkante Sitzrücken	875
Bei vorgeklappter Rücksitzlehne bis unters Dach	1410
Gewichte und Achslasten in kg	
Leergewicht inkl. Fahrer (nach 70/156/EWG) ¹⁾	1495
Zulässiges Gesamtgewicht ¹⁾	2020
Zuladung ¹⁾	525
Zulässige Achslast, vorn ¹⁾	985
Zulässige Achslast, hinten ¹⁾	1060
Zulässige Dachlast	100

Alle Maße in mm



¹⁾ Werte beziehen sich auf das EU-Basismodell mit serienmäßiger Ausstattung.

Opel erfüllt zusätzlich zu den strengen haus-eigenen Qualitätsmaßstäben auch die Richt-linien der internationalen Norm ISO 9001 in Design, Entwicklung, Produktion und Service. Doch Qualität heißt bei Opel weit mehr als die Produktion und Lieferung technisch erstklassiger Fahrzeuge. Mit umfassenden Serviceleistungen rund um jeden Opel garantieren wir unseren Kundinnen und Kunden auch nach der Liefe-rung unseren hohen Qualitätsstandard.

Europaweiter Kundenservice.

In ganz Europa stehen über 6.000 Opel-Service-betriebe bereit, um Sie individuell, fach- und termingerecht zu betreuen. Zu dem guten Service gehört auch, dass Ihnen bis ins Detail erklärt wird, was warum instand gesetzt und wie es in Rechnung gestellt wurde.

Opel Mobilservice.

Der kostenlose Mobilservice für alle Opel Neu-fahrzeuge in den ersten 2 Jahren ab Erstzulassungsdatum oder ab Lieferung durch den Ver-tragshändler, je nachdem welches Ereignis zu-erst eintritt. Wo immer Sie unterwegs sind, der Opel Mobilservice hilft Ihnen weiter. In über 30 europäischen Ländern - rund um die Uhr. Mit starken Leistungen wie Pannenhilfe, Abschleppdienst, Mietwagenservice, Hotel-unterbringung oder Organisation Ihrer Weiter-reise per Bahn oder Flugzeug. Der Opel Mobil-service kann jeweils mit der Inspektion für ma-ximal 1 Jahr verlängert werden. Falls Sie mehr über den Opel Mobilservice wissen möchten, Ihr Opel Partner informiert Sie gern.

Finanzierungsangebote.

Die GMAC Bank GmbH bietet Ihnen auf Basis von SmartBuy Ihre Finanzierung nach Maß. Und dieses Maß legen Sie bei Ihrem Auto ganz allein fest – nach Ihren persönlichen Anforderungen. Fragen Sie Ihren Opel Partner.

Leasingangebote.

SmartLease ist der flexibelste Weg zum Fahrzeug Ihrer Wahl. Ihre Bedürfnisse haben Priorität: Sonderzahlung, monatliche Raten, Vertrags-laufzeit und Kilometerleistung lassen sich individuell vereinbaren und damit optimal auf Ihre Wünsche zuschneiden. Denn Sie wissen am besten, wie Sie Ihr Auto nutzen wollen.

Versicherungsservice.

Wir empfehlen Ihnen den Opel Händler-Ver-sicherungsdienst (OVD) für alle Versicherungen rund um das Auto (Haftpflicht-, Voll- und Teil-kasko-, Insassenunfall-, Rechtsschutzversiche-rungen etc.). Für den Fall der Fälle haben Sie dann nur einen Ansprechpartner. Er regelt für Sie alles schnell und bequem. Damit Sie rund um die Uhr sorglos fahren können. Im In- und Aus-land. Fragen Sie Ihren Opel Partner.

Opel rent Mietwagenservice.

Bei Bedarf hält Sie Opel rent mobil, wenn Ihr Fahrzeug, bedingt durch einen Werkstattauf-enthalt, einmal ausfallen sollte. Ebenso können Sie zu günstigen Mietpreisen Ihren Wunsch Opel in Ruhe testen. Fragen Sie Ihren Opel Partner.

Fuhrparkmanagement.

Master Lease bietet Ihnen die komplette Fuhr-parkverwaltung aus einer Hand. Mit einem Leistungspaket, das maßgeschneidert nach den Bedürfnissen Ihres Unternehmens zusammen-gestellt wird. Fragen Sie Ihren Opel Partner.

Neuwagengarantie.

Die Garantie gilt für alle Pkw und Nutzfahrzeuge gemäß den zugrunde liegenden Garantie-bedingungen für 24 Monate ab Erstzulassung bzw. Lieferung durch den erstausliefernden Opel Vertragshändler, je nachdem, welches Datum früher liegt - ohne Kilometerbegrenzung.

Opel Anschlussgarantie.

Die Opel Anschlussgarantie kann innerhalb von 24 Monaten nach Kauf eines Neuwagens erwor-ben werden. Dabei darf die Laufleistung von 40.000 km nicht überschritten werden. Die Opel Anschlussgarantie umfasst die wichtigsten Baugruppen gemäß den näheren Garantiebedingungen der CG Car-Garantie Versicherungs-AG und beginnt am ersten Tag des dritten Jahres ab Erstzulassung. Weitere Infos finden Sie unter www.opel.de

Opel Anschlussgarantie.

Die Opel Anschlussgarantie kann innerhalb von 24 Monaten nach Kauf eines Neuwagens er-worben werden. Dabei darf die Laufleistung von 40.000 km nicht überschritten werden. Die Opel Anschlussgarantie umfasst die wichtigsten Bau-gruppen gemäß den näheren Garantiebedin-gungen der CD Car-Garantie Versicherungs-AG und beginnt am ersten Tag des dritten Jahres ab Erstzulassung. Weitere Infos finden sie unter www.opel.de, oder fragen Sie Ihren Opel Part-ner.

12 Jahre Garantie gegen Durchrostung.

Opel gibt Ihnen die sichere Langzeitgarantie gegen Durchrostung gemäß den dafür gel-tenden Garantiebedingungen. Sie brauchen lediglich die jährlich vorgesehenden Korro-sionsschutzprüfungen von einem Opel Ser-vice Partner durchführen zu lassen. Die Kor-ro-sionsschutzprüfung ist in den regelmäßigen Serviceüberprüfungen / Inspektionen bei einem Opel Service Partner ohne Mehrkosten enthalten oder gesondert bei einem Opel Service Partner in Auftrag zu geben..

3 Jahre Garantie für Opel Starterbatterie.

Mit der 3-Jahres-Garantie für jede später eingebaute Opel Original Batterie gibt es auch im dicksten Winter keine Probleme mehr.

Teile- und Zubehörservice.

Alles, was Ihren Opel noch praktischer, komfortabler oder auch individueller macht, gibt es im Opel Shop bei Ihrem Opel Partner. Fragen Sie ihn, er berät Sie gern.

Opel in den neuen Medien.

Auch im Internet können Sie sich unter www.opel.de Ihr individuelles Fahrzeug mit dem Konfigurator zusammenstellen. Sie finden dort aktuelle Informationen zu Modellen, Varianten, Preisen, Recycling und Serviceleistungen der Adam Opel GmbH.

Recycling.

Informationen über die recyclinggerechte Kon-struktion, über Altfahrzeug-Rücknahmestellen und das Recycling von Altfahrzeugen finden Sie im Internet unter www.opel.de

Mein Signum

Modell / Motor

Preis in €

Meine Sonderausstattung

Gesamtpreis

Preis in € (ohne MwSt)

Preis in € (inkl. MwSt)

GMAC Leasing GmbH

Zweifellos ist SmartLease der flexibelste Weg zum Fahrzeug Ihrer Wahl – gleichzeitig bewahren Sie Ihre finanzielle Unabhängigkeit.

Wie SmartLease funktioniert:

Mit SmartLease zahlen Sie nur für die tatsächliche Nutzung.

Sie leisten eine Leasingsonderzahlung und regelmäßige monatliche Leasingraten. Und wenn Sie Lust haben, auf ein neueres Modell oder ein ganz anderes Auto umzusteigen, geben Sie Ihr Fahrzeug – wie vertraglich vereinbart - am Ende der Laufzeit an Ihren GMAC Partner zurück und leasen Ihr nächstes Wunschauto.

SmartLease ist ein Angebot der GMAC Leasing GmbH.
www.gmacbank.de

Fahrzeug: _____
Fahrzeugpreis _____ €
Leasingsonderzahlung _____ €
mtl. SmartLease-Rate _____ €
Laufzeit _____ Monate _____ Km pro Jahr
Nutzungsart des Leasingfahrzeuges:
 starke Abnutzung
 normale Abnutzung
 geringe Abnutzung
(pfleghche Behandlung wie eigenes Fahrzeug)

GMAC Bank GmbH

Wenn Sie der Meinung sind, Sie können sich das Auto Ihrer Wahl ohne Beeinträchtigung Ihres Lebensstils nicht leisten, ist SmartBuy genau das Richtige für Sie! Genießen Sie niedrige Monatsraten und Zahlungsbedingungen, die Ihrem Lebensstil entsprechen.

Wie SmartBuy funktioniert:

Bei traditionellen Finanzierungen beruht Ihre monatliche Zahlung auf dem gesamten Kaufpreis des Fahrzeuges. Dadurch entstehen höhere monatliche Raten. SmartBuy berücksichtigt den zukünftigen Wert des Fahrzeuges - somit sind Ihre monatlichen Zahlungen niedriger.

Nun wählen Sie nur das gewünschte Modell und entscheiden über die Höhe einer Anzahlung. Wir berechnen für Sie die niedrigen Monatsraten sowie Ihre Schlussrate. Danach zahlen Sie einfach jeden Monat die niedrigen Raten – bis zum Ablauf des Vertrages.

Nach Vertragsende stehen Ihnen 3 Wahlmöglichkeiten offen:

1. Anschlussfinanzierung
Sie finanzieren die Schlussrate zu günstigen Konditionen und behalten Ihr Fahrzeug vorbehaltlich einer entsprechenden Einigung.
2. Übernahme des Fahrzeuges
Sie bezahlen die komplette Schlussrate und das Fahrzeug gehört Ihnen.
3. Fahrzeugrückgabe
Sie geben Ihr Fahrzeug am Schluss der Vertragslaufzeit wie vereinbart an Ihren GMAC Partner zurück, mit dem Sie diese Option vereinbart haben und können sofort einen neuen SmartBuy-Vertrag abschließen.*

* Rückgabe an Ihren GMAC Partner gemäß den mit ihm vereinbarten Modalitäten.

SmartBuy ist ein Angebot der GMAC Bank GmbH.
www.gmacbank.de

Fahrzeug: _____
Fahrzeugpreis _____ €
Anzahlung _____ €
Restschuldversicherung _____ €
_____ x mtl. SmartBuy-Raten _____ €
Laufzeit _____ Monate
Schlussrate _____ €
Effektiver Jahreszins _____ %
_____ Km pro Jahr

Opel Händler Versicherungsdienst

Über den OVD erhalten Sie alle Versicherungen rund ums Auto.

Von der obligatorischen Kfz-Haftpflichtversicherung bis zum Ausland Schadenschutz ermittelt Ihr Opel Partner den optimalen Versicherungsschutz für Sie und Ihr Fahrzeug

Und wenn Sie Ihre Versicherung brauchen, steht Ihr freundlicher Opel Partner ebenfalls mit Rat und Tat zur Verfügung.

Der von Ihnen gewünschte Deckungsumfang:

- Kfz-Haftpflichtversicherung mit 50 Mio. € Deckung inkl. OVD Plus (Schutzbrief)
 Vollkasko mit _____ € Selbstbeteiligung
 Teilkasko mit _____ € Selbstbeteiligung
 FahrerUnfallPlus
 Rechtsschutzversicherung
 Ausland Schadenschutz
kostet bei 1/_____ Zahlungsweise _____ €

(inklusive Versicherungssteuer und unter Berücksichtigung Ihrer individuellen Daten wie z.B. Schadenfreiheitsrabatt)

Alle Angebote sind freibleibend und beziehen sich auf das Fahrzeug in der vorseitig genannten Ausstattung.



Weitere Informationen über Opel auch unter: www.opel.de
Weitere Informationen über den Opel Versicherungsdienst: www.opel.de

KundenInfoService: 06142 775000
InfoService: 06142 4040

Alle Preisangaben sind unverbindliche Preisempfehlungen ab Werk, mit und ohne Mehrwertsteuer. Die unverbindlichen Preisempfehlungen für Sonderausstattungen gelten nur bei werkseitigem Einbau bzw. werkseitiger Lieferung.

Der Inhalt entspricht dem Stand bei Drucklegung (02/06). Wir behalten uns Änderungen von Konstruktion und Ausstattung vor. Außerhalb der Bundesrepublik Deutschland können Angebot, Technik und Ausstattung unserer Fahrzeuge abweichen. Bitte informieren Sie sich über die genaue Ausstattung unserer Fahrzeuge bei Ihrem Opel Partner.