

OPEL COMBO KASTENWAGEN

Preise, Ausstattungen und technische Daten, 27. Mai 2014






Wir leben Autos.



| Combo Kastenwagen bis zu 2,2 t zulässiges Gesamtgewicht ¹ | | | | | L1H1 | L1H2 |
|---|--|---|-------------------------------|-------------------------------|-------------------------------|------|
| | Motor | CO ₂ -Emission in g/km kombiniert | Getriebe | ohne MwSt. mit MwSt. | | |
| Benzin | 1.4 70 kW (95 PS)  | 174–169 | 5-Gang | 13.980,00 16.636,20 | 15.080,00 17.945,20 | |
| | | 168–163 | 5-Gang | 14.280,00 16.993,20 | 15.380,00 18.302,20 | |
| Diesel mit DPF | 1.3 CDTI 66 kW (90 PS)  | 136–133 | 5-Gang | 15.130,00 18.004,70 | – | |
| | | 129–126 | 5-Gang | 15.430,00 18.361,70 | – | |
| | 1.6 CDTI 66 kW (90 PS)  | 140–130 | 5-Gang-Easytronic® | 16.690,00 19.861,10 | 17.790,00 21.170,10 | |
| | 1.6 CDTI 77 kW (105 PS)  | 158–143 | 6-Gang | 16.830,00 20.027,70 | 17.930,00 21.336,70 | |
| | | 150–136 | 6-Gang | 17.130,00 20.384,70 | 18.230,00 21.693,70 | |
| 2.0 CDTI 99 kW (135 PS) | 163–154 | 6-Gang | 19.030,00 22.645,70 | 20.130,00 23.954,70 | | |

¹Die genauen Daten bezüglich des zulässigen Gesamtgewichts entnehmen Sie bitte der Darstellung auf Seite 21.

| Combo Kastenwagen bis zu 2,4 t zulässiges Gesamtgewicht ¹ | | | | L1H1 | L1H2 | L2H1 | L2H2 |
|---|--|---|-------------------------------|-------------------------------|-------------------------------|-------------------------------|-------------------------------|
| | Motor | CO ₂ -Emission in g/km kombiniert | Getriebe | ohne MwSt. mit MwSt. | | | |
| Benzin | 1.4 70 kW (95 PS)  | 174-169 | 5-Gang | 14.190,00 16.886,10 | 15.290,00 18.195,10 | 15.280,00 18.183,20 | - |
| | | 168-163 | 5-Gang | 14.490,00 17.243,10 | 15.590,00 18.552,10 | 15.580,00 18.540,20 | - |
| | 1.4 Turbo 88 kW (120 PS) | 179-169 | 6-Gang | 15.280,00 18.183,20 | 16.380,00 19.492,20 | 16.370,00 19.480,30 | 17.470,00 20.789,30 |
| Erdgas | 1.4 CNG Turbo 88 kW (120 PS) | 134 | 6-Gang | 19.240,00 22.895,60 | 20.340,00 24.204,60 | 20.330,00 24.192,70 | - |
| Diesel mit DPF | 1.3 CDTI 66 kW (90 PS)  | 136-133 | 5-Gang | 15.340,00 18.254,60 | - | 16.430,00 19.551,70 | - |
| | | 129-126 | 5-Gang | 15.640,00 18.611,60 | - | 16.730,00 19.908,70 | - |
| | 1.6 CDTI 66 kW (90 PS) | 140-130 | 5-Gang-Easytronic® | 16.900,00 20.111,00 | 18.000,00 21.420,00 | 17.990,00 21.408,10 | - |
| | 1.6 CDTI 77 kW (105 PS)  | 158-143 | 6-Gang | 17.040,00 20.277,60 | 18.140,00 21.586,60 | 18.130,00 21.574,70 | 19.230,00 22.883,70 |
| | | 150-136 | 6-Gang | 17.340,00 20.634,60 | 18.440,00 21.943,60 | 18.430,00 21.931,70 | 19.530,00 23.240,70 |
| 2.0 CDTI 99 kW (135 PS) | 163-154 | 6-Gang | 19.240,00 22.895,60 | 20.340,00 24.204,60 | 20.330,00 24.192,70 | 21.430,00 25.501,70 | |

¹Die genauen Daten bezüglich des zulässigen Gesamtgewichts entnehmen Sie bitte der Darstellung auf Seite 21.

Allgemeine Serienausstattung

Sicherheit

Frontairbag, Fahrer

Elektronisches Stabilitätsprogramm (ESP®) inkl. Berg-Anfahr-Assistent

Bremsen:

- ABS (Antiblockiersystem), inkl. Bremsassistent
- Scheibenbremsen vorn, Trommelbremsen hinten

Leuchtweitenregulierung, manuell

Komfort- und sonstige Ausstattung

Ablagegalerie über der Windschutzscheibe

Außenspiegel, von innen einstellbar, Fahrer und Beifahrer, mit integrierter Blinkleuchte

- Manuell anklappbar
- Fahrerseite konvex

Fensterheber, elektrisch, vorn

- Tippfunktion
- Einklemmschutz

Heckflügeltüren, asymmetrisch, von innen entriegelbar (verblecht)

Hochschaltempfehlung (nur in Verb. mit manuellem Schaltgetriebe)

Lenksäule, höheneinstellbar

Räder und Reifen:

- 4 Stahlräder 6 J x 15 mit Reifen 185/65 R 15 (für 1.3 CDTI und 1.6 CDTI, nicht für L2 und L1 mit erhöhter Nutzlast)
- 4 Stahlräder 6 J x 16 mit Reifen 195/60 R 16 (für 1.4, 1.4 CNG, 2.0 CDTI, L2 und L1 mit erhöhter Nutzlast)
- Reifen-Reparatur-Set

Service-Intervall-Anzeige

Steckdose, 12 Volt, Armaturentafel

Seitenschutzleisten, schwarz

Sitze:

- Fahrersitz mit verstellbarer Rückenlehne
- Beifahrersitz mit verstellbarer Rückenlehne
- 2-Wege-Beifahrersitz

Tankdeckel, abschließbar

Trennwand für Laderaum, geschlossen

Vorderachslast, erhöht in Verb. mit L2

Zentralverriegelung ohne Funkfernbedienung

| Sonderausstattung | | Kastenwagen |
|--|------------------------|-------------------------|
| Ausstattungs Pakete | Paket- bestandteile | ohne MwSt. mit MwSt. |
| Komfort-Paket 1 – Zentralverriegelung mit Funkfernbedienung – Komfort-Fahrsitz, höhenverstellbar, mit Lendenwirbelstütze und Armlehne – Beifahrersitz mit verstellbarer Rückenlehne – Geräuschkämmung für Trennwand, volle Höhe – Bodenbelag im Laderaum aus PVC – Ablagegalerie über der Windschutzscheibe – Schiebetür Beifahrerseite – Radabdeckungen, ganzflächig | ZL3 | 505,00 600,95 |
| Wie zuvor, jedoch für L2 | ZL3 | 290,00 345,10 |
| Multimedia-Paket – Stereo-CD-Radio CD 50 MP3 – Lenkradfernbedienung – Bluetooth®-Schnittstelle, Aux-In mit USB und Klinkestecker – Dockingstation für Navigationssystem | W51 | 500,00 595,00 |
| Fenster und Türen | Paket- bestandteile | ohne MwSt. mit MwSt. |
| Heckflügeltüren , asymmetrisch, verglast, mit Heckscheibenwischer und Heckscheibenheizung | J1X | 310,00 368,90 |
| Heckklappe , verglast, mit Heckscheibenwischer und Heckscheibenheizung (nicht für H2; nicht in Verb. mit Leiterklappe, hinten) | J1U | 200,00 238,00 |
| Schiebetür , ohne Fenster, Beifahrerseite (Serie für L2H1) | BSJ | 280,00 333,20 |
| Schiebetür , ohne Fenster, Fahrerseite (nur in Verb. mit Schiebetür, ohne Fenster, Beifahrerseite) | BSK | 280,00 333,20 |
| Schiebetür , mit feststehendem Fenster, Beifahrerseite (nur in Verb. mit feststehendem Fenster ohne Schiebetür bzw. Schiebetür, mit feststehendem Fenster, Fahrerseite, oder Kastenwagen, verblecht, ohne Schiebetüren) | BSA | 420,00 499,80 |
| In Verb. mit Komfort-Paket | BSA | 140,00 166,60 |

– nicht verfügbar **S** Serie ■ unverbindliche Preisempfehlung

| Sonderausstattung | | | Kastenwagen |
|---|-----|------------------------|-------------------------|
| Schiebetür , mit feststehendem Fenster, Fahrerseite (nur in Verb. mit Schiebetür, mit feststehendem Fenster, Beifahrerseite) | BSB | | 420,00 499,80 |
| Innenentriegelung Schiebetür Kastenwagen | E3T | | 70,00 83,30 |
| Feststehendes Fenster , Beifahrerseite ohne Schiebetür (nur in Verb. mit feststehendem Fenster Fahrerseite) | BTD | | 140,00 166,60 |
| Feststehendes Fenster , Fahrerseite ohne Schiebetür (nur in Verb. mit feststehendem Fenster bzw. Schiebetür, mit feststehendem Fenster, Beifahrerseite) | BTE | | 140,00 166,60 |
| Laderaum | | Paket- bestandteile | ohne MwSt. mit MwSt. |
| Ablagesystem unter Laderaumdach | S0W | | 200,00 238,00 |
| Bodenbelag im Laderaum aus PVC | VT9 | Komfort-Paket | 40,00 47,60 |
| Geräuschdämmung für Trennwand | 5PA | Komfort-Paket | 45,00 53,55 |
| Laderaumleuchte , aufladbar, herausnehmbar | VVV | | 40,00 47,60 |
| Steckdose , 12 Volt, im Laderaum | KC6 | | 45,00 53,55 |
| Trennwand , geschlossen, mit feststehendem Fenster | AX9 | | 50,00 59,50 |

- nicht verfügbar **S** Serie ■ unverbindliche Preisempfehlung

| Sonderausstattung | | Kastenwagen | |
|--|-----|------------------------|-------------------------|
| Sicherheit | | Paket- bestandteile | ohne MwSt. mit MwSt. |
| Aktive Kopfstützen , vorn | AJF | | 42,02 50,00 |
| Front airbags , Fahrer und Beifahrer | AK5 | | 150,00 178,50 |
| Front- und Seiten airbags , Fahrer und Beifahrer | AJ7 | | 340,00 404,60 |
| Nebelscheinwerfer | T3U | | 155,46 185,00 |
| Scheinwerfer-Reinigungsanlage (nur in Verb. mit Stoßfänger in Wagenfarbe) | CE3 | | 100,84 120,00 |
| Sitze | | Paket- bestandteile | ohne MwSt. mit MwSt. |
| Komfort- Fahrersitz , höhenverstellbar, mit Lendenwirbelstütze und Armlehne (nur in Verb. mit Polster, Stoff) | DCW | Komfort-Paket | 85,00 101,15 |
| Beifahrersitz mit verstellbarer Rückenlehne und Ablage im Sitzpolster (nicht in Verb. mit Komfort-Paket, Beifahrersitz, vorn, flach umklappbar, Beifahrersitz mit verstellbarer Rückenlehne und Sitzheizung, Beifahrer) | BA8 | | 30,00 35,70 |
| Sitzheizung , Fahrer (nur in Verb. mit Komfort-Fahrersitz) | C37 | | 135,00 160,65 |
| Sitzheizung , Beifahrer (nur in Verb. mit Sitzheizung, Fahrer, und Beifahrersitz mit verstellbarer Rückenlehne) | C38 | | 135,00 160,65 |
| Beifahrersitz , vorn, flach umklappbar (nicht in Verb. mit Komfort-Paket, aktiven Kopfstützen und Sitzheizung, Beifahrer) | D6K | | 140,00 166,60 |

– nicht verfügbar **S** Serie ■ unverbindliche Preisempfehlung

| Sonderausstattung | | Kastenwagen | |
|---|-----|------------------------|-------------------------|
| Fahrwerk und Räder | | Paket- bestandteile | ohne MwSt. mit MwSt. |
| 4 Leichtmetallräder 6 J x 15 (nur in Verb. mit 2,2 t zulässiges Gesamtgewicht) | 5PF | | 403,36 480,00 |
| 4 Leichtmetallräder 6 J x 16 (nur in Verb. mit 2,4 t zulässiges Gesamtgewicht) | NWQ | | 609,24 725,00 |
| 4 Stahlräder 6 J x 16 (nur in Verb. mit 2,2 t zulässiges Gesamtgewicht, Serie bei erhöhter Nutzlast) | RRX | | 150,00 178,50 |
| Reifen 195/65 R 15 SL 95T (nur in Verb. mit 2,2 t zulässiges Gesamtgewicht) | QYK | | 58,82 70,00 |
| Reserverad, Stahl (nicht für 1.4 CNG Turbo) | QQ5 | | 109,24 130,00 |
| Radabdeckung, ganzflächig | QP9 | | 45,00 53,55 |
| Infotainment | | Paket- bestandteile | ohne MwSt. mit MwSt. |
| Stereo-CD-Radio | UAK | | 294,12 350,00 |
| Stereo-CD-Radio CD 50 MP3 (nur in Verb. mit Lederlenkrad und Lenkradfernbedienung) | U3L | Multimedia- Paket | 420,00 499,80 |
| Lenkradfernbedienung für CD 50 MP3 | KKC | Multimedia- Paket | 42,02 50,00 |
| Dockingstation für Navigationssystem (nur in Verb. mit Multimedia-Schnittstelle) | RY3 | Multimedia- Paket | 42,02 50,00 |
| Multimedia-Schnittstelle: Bluetooth®-Schnittstelle, USB/Aux-In-Anschluss | USR | Multimedia- Paket | 252,10 300,00 |

- nicht verfügbar **S** Serie ■ unverbindliche Preisempfehlung

| Sonderausstattung | | Kastenwagen |
|--|------------------------|-----------------------------|
| Komfort- und sonstige Ausstattung | Paket- bestandteile | ohne MwSt. mit MwSt. |
| Ablagefach , verschließbar | A99 | 40,00 47,60 |
| Anhängerzugvorrichtung , mit festem Kugelkopf (nicht in Verb. mit 1.4 CNG Turbo) | XBGJ | 500,00 595,00 |
| Anhängerzugvorrichtung , abnehmbar | XBGI | 680,00 809,20 |
| Außenspiegel , elektrisch einstell- und beheizbar | DL8 | 200,00 238,00 |
| Außenspiegelgehäuse in Wagenfarbe | DP6 | 256,30 305,00 |
| Außentemperaturanzeige (nicht in Verb. mit Easytronic®-Getriebe oder 1.4 CNG Turbo; nur in Verb. mit Außenspiegel, elektrisch) | UGM | 40,00 47,60 |
| Dachreling , aluminiumfarben (nicht für H2) | E2R | 117,65 140,00 |
| Dokumentenhalter , hochklappbar | VD0 | 45,00 53,55 |
| Erdgastank , ca. 5,95 kg, Erhöhung des Tankvolumens auf insgesamt ca. 22,1 kg (fünfter zusätzlicher Erdgastank in Verb. mit L2) | NVL | 350,00 416,50 |
| Federung , vorn verstärkt, 1.200 kg (plus 120 kg) (in Verb. mit L1 und 2,4 t zulässiges Gesamtgewicht) | FS3 | 120,00 142,80 |
| FlexCargo®-System , variables Trenngitter (nur in Verb. mit Komfort-Fahrersitz oder Beifahrersitz, flach umklappbar; nicht in Verb. mit Trennwand, geschlossen, oder Komfort-Paket) | AYU | 100,00 119,00 |
| Geschwindigkeitsregler | K34 | 210,08 250,00 |
| Klimaanlage | C60 | 1.000,00 1.190,00 |
| Klimatisierungsautomatik (nur in Verb. mit Außentemperaturanzeige) | C68 | 1.500,00 1.785,00 |

– nicht verfügbar **S** Serie ■ unverbindliche Preisempfehlung

| Sonderausstattung | | Kastenwagen |
|---|------|-------------------------|
| Lackierung, Zweischicht-Metallic | | 386,55 459,99 |
| Lederlenkrad (nur in Verb. mit Radio CD 50 MP3 und Lenkradfernbedienung) | NP5 | 176,47 210,00 |
| Leiterklappe, hinten (nur für L1H1 in Verb. mit Laderaumleuchte, nicht in Verb. mit Dachreling) | AD3 | 465,00 553,35 |
| Parkpilot, Einparkhilfe hinten, mit akustischem Warnsignal beim Rückwärtseinparken | UD7 | 252,10 300,00 |
| Polster Kunstleder, Vinyl, Schwarz | TAIB | 42,02 50,00 |
| Raucher-Ausstattung – Aschenbecher, vorn – Zigarettenanzünder, vorn | DT4 | 42,02 50,00 |
| Stoßfänger in Wagenfarbe | VT4 | 151,26 180,00 |
| Zentralverriegelung inkl. Funkfernbedienung (nur in Verb. mit Ablagefach, verschließbar) | CLA | 84,03 100,00 |
| Deadlock-Funktion (nur in Verb. mit Zentralverriegelung) | UTK | 42,02 50,00 |
| Zusätzlicher Fahrzeugschlüssel (ohne Funkfernbedienung) | KTN | 42,02 50,00 |
| Zusätzlicher Fahrzeugschlüssel (mit Funkfernbedienung) | Z1V | 85,00 101,15 |
| Zusatzheizung für Dieselmotoren (nur in Verb. mit Außentemperaturanzeige) | C32 | 218,49 260,00 |

– nicht verfügbar **S** Serie ■ unverbindliche Preisempfehlung

Farben und Polster

| | | Uni | | | Metallic | | | | | |
|---------------------|------|----------------|-------------|---------------|-----------|-------------|-------------|--------------|----------------------|--------------|
| | | Polar Weiß | Tomaten Rot | Atlantik Blau | Rubin Rot | Wasser Blau | Marine Blau | Rauch Silber | Mitternachts Schwarz | Muskat Braun |
| | | 5PU | G6Z | 4DU | 4VU | GTG | 4EU | 20U | 3AU | GJM |
| Preis ohne MwSt. | | ohne Mehrpreis | | | 386,55 | | | | | |
| Kastenwagen | | | | | | | | | | |
| Stoff Cube, Schwarz | TAIC | ohne Mehrpreis | ● | ● | ● | ● | ● | ● | ● | ● |
| Vinyl, Schwarz | TAIB | 42,02 | ● | ● | ● | ● | ● | ● | ● | ● |

● mögliche Farb-Polster-Kombination

| Zubehör | | Kastenwagen |
|---|-----------------------|-------------------------|
| | Bestell- schlüssel | ohne MwSt. mit MwSt. |
| Anhängerzugvorrichtung, starr | 1736435/ 95599113 | 209,24 249,00 |
| Anhängerzugvorrichtung, abnehmbar (nur für CNG) | 1736434/ 95599112 | 478,15 569,00 |
| Kupplungsträger für abnehmbaren Kugelkopf und Kugel-Maul-Kupplung (nicht für CNG) | 1736436/ 95599114 | 207,73 247,20 |
| Kupplungsträger für abnehmbaren Kugelkopf und Kugel-Maul-Kupplung (nur für CNG) | 1736438/ 95599115 | 394,12 469,00 |
| Kugelkopf, abnehmbar | 1736437/ 95599116 | 38,99 46,40 |
| Kugel-Maul-Kupplung | 1410001/ 95599117 | 83,10 98,89 |
| Elektrischer Anbausatz mit 13-poliger Steckdose | 1737000/ 95599118 | 158,82 189,00 |
| Alarmanlage | 1716027/ 95599108 | 239,50 285,01 |
| Basisträger, Aluminium (2 Barren), Tragkraft 70 kg, für Fahrzeuge mit Dachreling | 1732211/ 95599107 | 155,46 185,00 |
| Basisträger, Aluminium (2 Barren), Tragkraft 70 kg, für Fahrzeuge ohne Dachreling | 1732214/ 95599106 | 155,96 185,59 |
| Basisträger, Aluminium (3 Barren), Tragkraft 100 kg, für Fahrzeuge ohne Dachreling | 1732213/ 95599105 | 209,24 249,00 |

– nicht verfügbar **S** Serie ■ unverbindliche Preisempfehlung

| Zubehör | | Kastenwagen |
|--|----------------------|-------------------------|
| Dachträger, Stahl, mit Laderolle, Tragkraft 100 kg | | |
| Für L1 | 1790113/ 95599103 | 452,94 539,00 |
| Für L2 | 1790112/ 95599104 | 503,36 599,00 |
| Aufsätze für Opel Original Trägersysteme: | | |
| Thule Leiterhalter 311, abklappbar, für Basisträger | 1732220/ 95513795 | 397,00 472,43 |
| Thule Leiterhalter 330, für Basisträger | 1732221/ 95513796 | 94,35 112,28 |
| Thule Roller 335, für Basisträger | 1732222/ 95513797 | 77,05 91,69 |
| Thule Ladungsbegrenzer 315 | 1732283/ 95513801 | 51,10 60,81 |
| Thule Ratschenspanngurt 323 | 1732282/ 95513800 | 20,80 24,75 |
| Thule Frontlade-Arretierungssystem | | |
| Frontlade-Arretierung 321 | 1732280/ 95513799 | 77,05 91,69 |
| Seitenprofile 322 | 1732223/ 95513798 | 164,00 195,16 |
| Freisprecheinrichtung mit TomTom Connect (nur in Verb. mit Dockingstation für Navigationssystem) | 1779060/ 95514192 | 327,50 389,73 |
| Fußraumteppiche , Economy, 2-teilig | 1723102/ 95599077 | 16,39 19,50 |
| Fußraummatte n, Gummi, vorn 2-teilig | 1723106/ 95599081 | 32,35 38,50 |
| Holzbodenverkleidung , Laderaum, für L1 | 1722043/ 95599102 | 142,02 169,00 |
| Holzbodenverkleidung , Laderaum, für L2 | 1722042/ 95599101 | 167,23 199,00 |

– nicht verfügbar **S** Serie ■ unverbindliche Preisempfehlung

| Zubehör | | Kastenwagen |
|---|----------------------|---------------------------|
| Seitenverkleidung, Laderaum, für L1 | 1792275/ 95599098 | 50,34 59,90 |
| Seitenverkleidung, Laderaum, für L2 | 1792274/ 95599097 | 53,70 63,90 |
| Schmutzfänger, hinten | 1718071/ 95599100 | 50,34 59,90 |
| Sicherheits-Paket, inkl. Warnweste, Warndreieck, Handschuhe, Glühlampenset und batterieloser LED-Lampe | 1716026/ 95599083 | 28,49 33,90 |
| Sitzbezüge, vorn | 1749012/ 95599092 | 147,06 175,00 |
| Winterkomplettträder: | | |
| 4 Stahlräder 6 J x 15 mit Reifen Bridgestone 195/65 R 15; EU-Reifenlabel: F, C, 2, 70; inkl. Radabdeckung (nur für L1 in Verb. mit 1.3 CDTI und 1.6 CDTI) | 1750102/ 13402125 | 588,24 700,01 |
| 4 Stahlräder 6 J x 16 mit Reifen Continental 195/60 R 16; EU-Reifenlabel: E, C, 2, 73; inkl. Radabdeckung | 1750105/ 13402128 | 857,16 1.020,02 |

nicht verfügbar
 Serie
 unverbindliche Preisempfehlung

Die Preisliste enthält lediglich eine Auswahl an Zubehör. Für bestimmte Teile fallen zusätzlich individuelle Einbaukosten an.

Mehr Zubehör finden Sie unter www.opel.de oder bei Ihrem Opel Service Partner. Bitte erfragen Sie die aktuellen Preise für Winterkomplettträder bei Ihrem Opel Partner.

| Opel FLEXCARE Service-Pakete (für Neuwagen und Vorführwagen) ¹ | Laufzeit 36 Monate | Laufzeit 48 Monate | Laufzeit 60 Monate |
|--|--|---------------------------|---------------------------|
| | mit MwSt. ohne MwSt. | | |
| | Gesamtpreis | Gesamtpreis | Gesamtpreis |
| Komfort-Paket (Anschlussgarantie und Mobilservice, Laufleistung 15.000 km pro Jahr) | Preise bei Drucklegung noch nicht bekannt. Bitte kontaktieren Sie Ihren Opel Partner. | | |
| | Gesamtleistung 45.000 km | Gesamtleistung 60.000 km | Gesamtleistung 75.000 km |
| Premium-Paket (Anschlussgarantie, Inspektionen und Mobilservice, Laufleistung 30.000 km pro Jahr) | Preise bei Drucklegung noch nicht bekannt. Bitte kontaktieren Sie Ihren Opel Partner. | | |
| | Gesamtleistung 90.000 km | Gesamtleistung 120.000 km | Gesamtleistung 150.000 km |

Ein Angebot der Adam Opel AG gemäß den näheren Garantiebedingungen. Weitere Informationen finden Sie auf www.opel.de und www.myopel.de

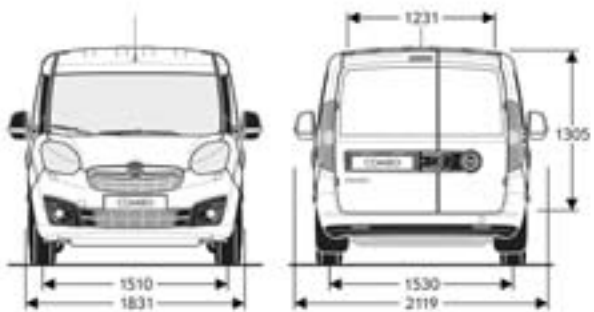
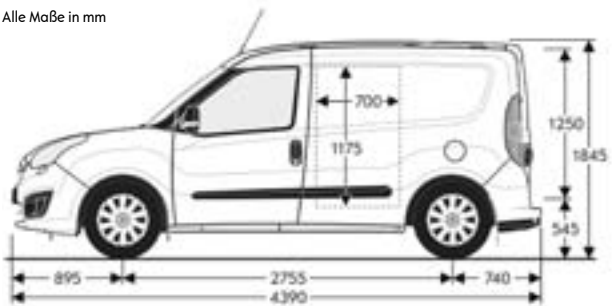
¹ Vorführwagen und andere Händlerzulassungen mit einer Erstzulassung vor weniger als 8 Monaten und bis maximal 10.000 km Laufleistung.

| Maße | |
|--|--------------------------|
| Wagenabmessungen in mm | Kastenwagen |
| Länge L1/L2 | 4.390/4.740 |
| Breite mit aus-/eingeklappten Außenspiegeln | 2.119/1.850 |
| Höhe ohne Dachreling (bei Leergewicht) L1H1/L1H2/L2H1/L2H2 | 1.845/2.125/1.880/2.125 |
| Radstand L1/L2 | 2.755/3.105 |
| Spurweite, vorn | 1.510 |
| Spurweite, hinten | 1.530 |
| Wendekreis in m | |
| Wand zu Wand | 11,2/12,5 |
| Gepäckraumabmessungen in mm | |
| Länge Laderaum min./max. L1 | 1.820/3.050 ¹ |
| Länge Laderaum min./max. L2 | 2.170/3.400 ¹ |
| Laderaumbreite min./max. | 1.518/1.714 |
| Breite zwischen Radkästen | 1.230 |
| Höhe max. H1/H2 | 1.305/1.550 |
| Öffnungsbreite Hecktür max. | 1.231 |
| Öffnungshöhe Hecktür max. H1/H2 | 1.250/1.455 |
| Höhe der Ladekante | 545 |
| Öffnungsbreite Schiebetür | 700 |
| Öffnungshöhe Schiebetür | 1.175 |
| Gepäckrauminhalt in m ³ | |
| Ohne/mit umklappbarem Beifahrersitz max. (L1H1) | 3,4/3,8 |
| Ohne/mit umklappbarem Beifahrersitz max. (L1H2) | 4,0/4,4 |
| Ohne/mit umklappbarem Beifahrersitz max. (L2H1) | 4,2/4,6 |
| Ohne/mit umklappbarem Beifahrersitz max. (L2H2) | 5,0/5,4 |

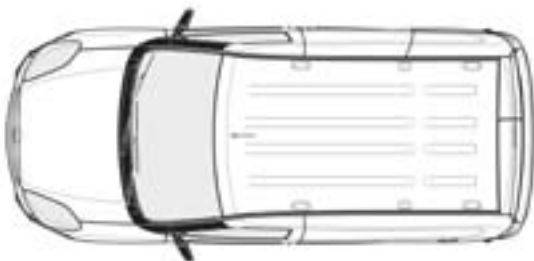
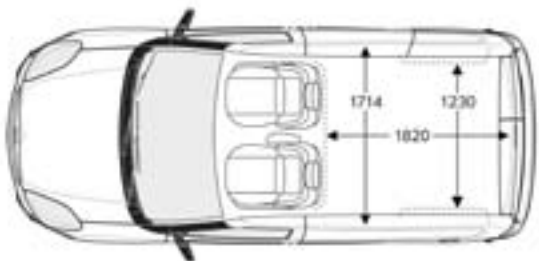
¹Bei umgeklapptem Beifahrersitz.

L1H1

Alle Maße in mm

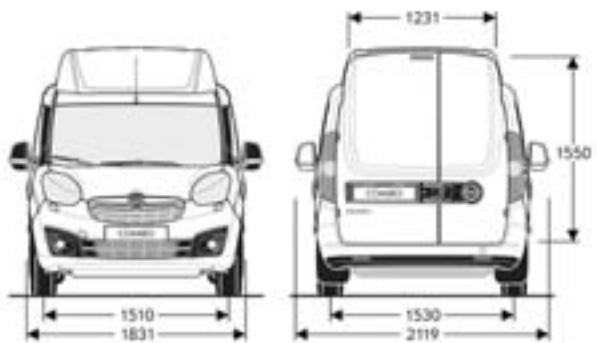
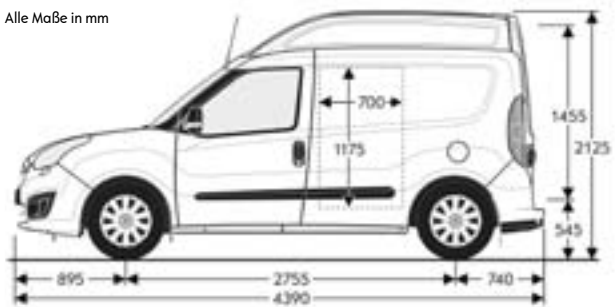


Breite mit eingeklappten Außenspiegeln 1850 mm

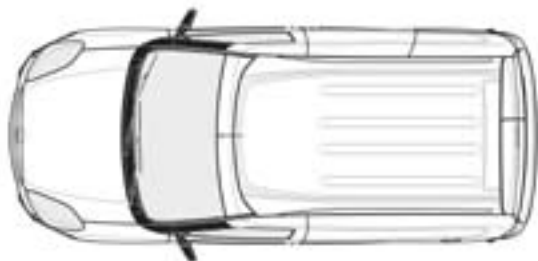
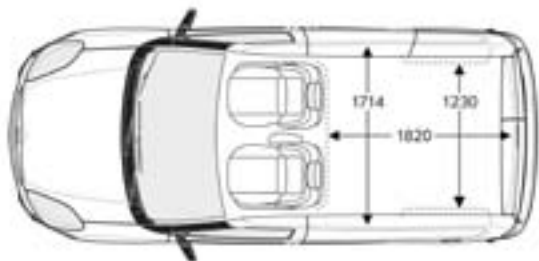


L1H2

Alle Maße in mm

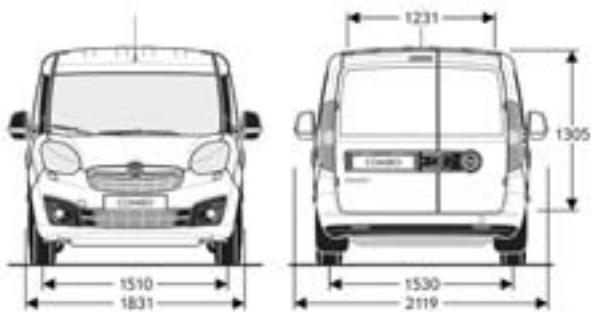
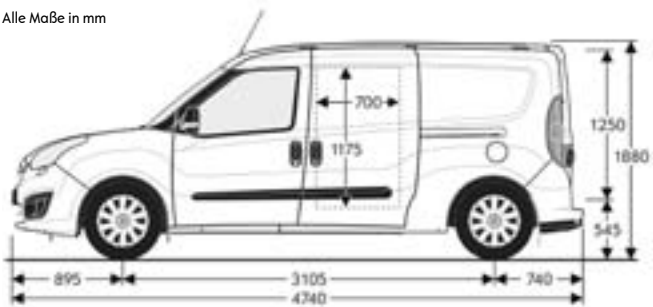


Breite mit eingeklappten Außenspiegeln 1850 mm

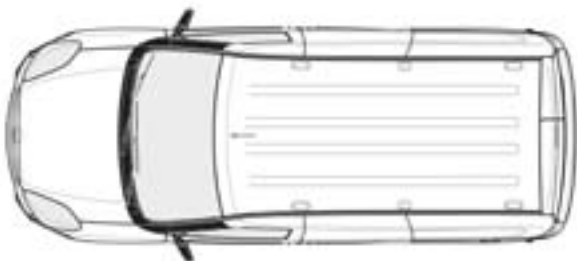
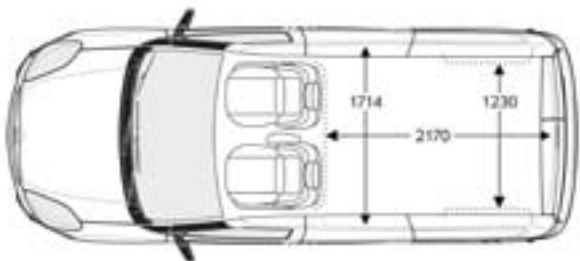


L2H1

Alle Maße in mm

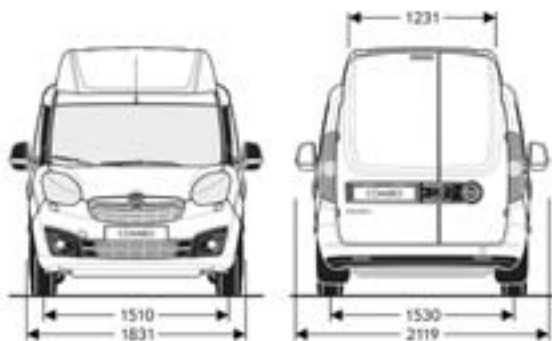
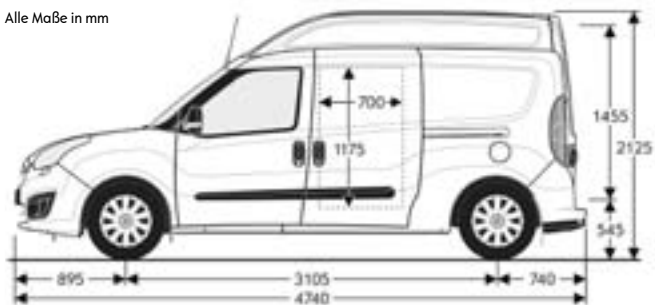


Breite mit eingeklappten Außenspiegeln 1850 mm

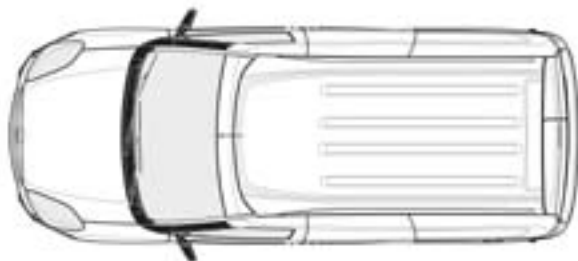
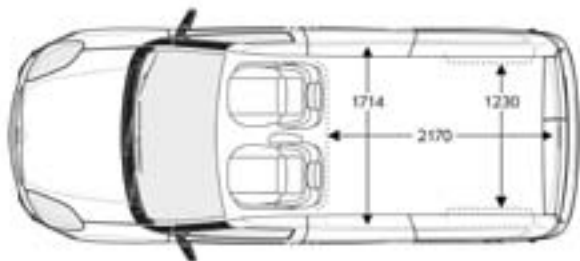


L2H2

Alle Maße in mm



Breite mit eingeklappten Außenspiegeln 1850 mm



| Kastenwagen L1H1/L1H2 in kg | 1.4 | 1.4 Turbo | 1.4 CNG Turbo | 1.3 CDTI | 1.6 CDTI | 2.0 CDTI |
|---|-------------|-----------|---------------|-------------|-------------|-------------|
| Leergewicht inkl. Fahrer (nach 70/156/EWG) | 1.280/1.260 | – | 1.450/1.460 | 1.290/– | 1.320/1.380 | 1.390/1.420 |
| Erhöhte Nutzlast (2,4 t) | 1.280/1.320 | 1.440 | – | 1.320/– | 1.390/1.300 | 1.400/1.390 |
| Zulässiges Gesamtgewicht | 2.030/2.010 | – | – | 2.040/– | 2.070/2.130 | 2.140/2.170 |
| Erhöhte Nutzlast (2,4 t) | 2.180/2.220 | 2.365 | 2.430/2.440 | 2.320/– | 2.390/2.400 | 2.400/2.390 |
| Nutzlast | 750 | – | 980 | 750 | 750 | 750 |
| Erhöhte Nutzlast (2,4 t) | 900 | 925 | – | 1.000 | 1.000 | 1.000 |
| Zulässige Achslast, vorn | 1.090 | – | 1.090 | 1.090 | 1.090 | 1.120 |
| Erhöhte Nutzlast (2,4 t) | 1.090 | 1.090 | – | 1.090 | 1.120 | 1.120 |
| Zulässige Achslast, hinten | 1.140 | – | 1.450 | 1.140 | 1.140 | 1.140 |
| Erhöhte Nutzlast (2,4 t) | 1.450 | 1.450 | – | 1.450 | 1.450 | 1.450 |
| Zulässige Anhängelast bei 12 % Prüfsteigung | | | | | | |
| Gebremst | 1.000–1.500 | 1.000 | 1.000–1.500 | 1.000–1.500 | 1.000–1.500 | 1.000–1.500 |
| Ungebremst | 500 | 500 | 500 | 500 | 500 | 500 |
| Zulässige Dachlast ¹ | 100/0 | 100/0 | 100/0 | 100/0 | 100/0 | 100/0 |
| Kastenwagen L2H1 in kg | | | | | | |
| Leergewicht inkl. Fahrer (nach 70/156/EWG) | 1.320 | 1.480 | 1.490–1.540 | 1.385 | 1.430 | 1.430 |
| Zulässiges Gesamtgewicht | 2.220 | 2.405 | 2.450–2.470 | 2.385 | 2.430 | 2.430 |
| Nutzlast | 900 | 925 | 980 | 1.000 | 1.000 | 1.000 |
| Zulässige Achslast, vorn | 1.200 | 1.090 | 1.200 | 1.200 | 1.200 | 1.200 |
| Zulässige Achslast, hinten | 1.450 | 1.450 | 1.450 | 1.450 | 1.450 | 1.450 |
| Zulässige Anhängelast bei 12 % Prüfsteigung | | | | | | |
| Gebremst | 1.000 | 1.000 | 1.000 | 1.000 | 1.300 | 1.500 |
| Ungebremst | 500 | 500 | 500 | 500 | 500 | 500 |
| Zulässige Dachlast ¹ | 100 | 100 | 100 | 100 | 100 | 100 |

¹ Aus Sicherheitsgründen wird empfohlen, mit Dachlast nicht schneller als 120 km/h zu fahren.

| Kastenwagen L2H2 in kg ¹ | 1.4 Turbo | 1.6 CDTI | 2.0 CDTI |
|---|-----------|----------|----------|
| Leergewicht inkl. Fahrer (nach 70/156/EWG) | 1.550 | 1.460 | 1.500 |
| Zulässiges Gesamtgewicht | 2.475 | 2.460 | 2.500 |
| Nutzlast | 925 | 1.000 | 1.000 |
| Zulässige Achslast, vorn | 1.200 | 1.200 | 1.200 |
| Zulässige Achslast, hinten | 1.450 | 1.450 | 1.450 |
| Zulässige Anhängelast bei 12 % Prüfsteigung | | | |
| Gebremst | 1.000 | 1.300 | 1.500 |
| Ungebremst | 500 | 500 | 500 |

¹Werte vorläufig.

Reifenkennzeichnung

| Reifengröße | Kraftstoffeffizienzklasse | Nasshaftungsklasse | Externes Rollgeräusch in dB | Externe Rollgeräuschklasse |
|-------------|---------------------------|--------------------|-----------------------------|----------------------------|
| 185/65 R 15 | E-C | C-A | 69-68 | - |
| 195/65 R 15 | E-C | E-B | 70-68 | - |
| 195/60 R 16 | E-C | C-B | 72-70 | - |

Combo

| 5-Gang-Schaltgetriebe | Höchstgeschwindigkeit in km/h | Beschleunigung 0-100 km/h in Sekunden | Kraftstoffverbrauch in l/100 km | | | CO ₂ -Emission in g/km kombiniert | Effizienzklasse |
|---|-------------------------------|---------------------------------------|---------------------------------|-----------|------------|--|-----------------|
| | | | Innerorts | Außerorts | Kombiniert | | |
| 1.4 | 161 | 15,4 | 10,4-9,9 | 5,9-5,8 | 7,5-7,3 | 174-169 | - |
| 1.4 mit Start/Stop System | 161 | 15,4 | 9,7-9,2 | 5,9-5,7 | 7,3-7,0 | 168-163 | - |
| 1.3 CDTI | 156 | - ¹ | 6,6-6,5 | 4,3-4,2 | 5,1-5,0 | 136-133 | - |
| 1.3 CDTI mit Start/Stop System | 156 | - ¹ | 6,0-5,9 | 4,3-4,2 | 4,9-4,8 | 129-126 | - |
| 6-Gang-Schaltgetriebe | | | | | | | |
| 1.4 Turbo | 172 | 11,0 | 9,7-9,5 | 6,5-5,9 | 7,7-7,2 | 179-169 | - |
| 1.4 CNG Turbo (kg H-Gas) ² | 172 | 12,3 | 6,5 | 4,2-4,0 | 5,0-4,9 | 138-134 | - |
| 1.4 CNG Turbo (m ³ H-Gas) ² | 172 | 12,3 | 10,0-9,9 | 6,4-6,1 | 7,7-7,5 | 138-134 | - |
| 1.6 CDTI (77 kW) | 164 | 13,4 | 7,1-6,7 | 5,4-4,7 | 6,0-5,4 | 158-143 | - |
| 1.6 CDTI (77 kW) mit Start/Stop System | 164 | 13,4 | 6,4-6,1 | 5,3-4,6 | 5,7-5,2 | 150-136 | - |
| 2.0 CDTI | 179 | 11,3 | 7,2 | 5,5-5,1 | 6,2-5,9 | 163-154 | - |
| 5-Gang-Easytronic® | | | | | | | |
| 1.6 CDTI (66 kW) mit Start/Stop System | 158 | 14,9 | 5,6-5,5 | 5,2-4,6 | 5,3-4,9 | 140-130 | - |

Alle Werte beziehen sich auf das EU-Basismodell mit serienmäßiger Ausstattung. Die angegebenen Werte wurden nach den vorgeschriebenen Messverfahren (gemäß VO (EG) Nr. 715/2007) unter Berücksichtigung des in Übereinstimmung mit dieser Vorschrift festgelegten Fahrzeuleergewichts ermittelt. Die Angaben beziehen sich nicht auf ein einzelnes Fahrzeug und sind nicht Bestandteil des Angebots, sondern dienen allein Vergleichszwecken zwischen verschiedenen Fahrzeugtypen. Zusätzliche Ausstattungen können zu geringfügig höheren als den angegebenen Verbrauchs- und CO₂-Werten führen, die Höchstgeschwindigkeit vermindern oder die Beschleunigungszeit erhöhen. Die angegebenen Fahrleistungen sind erreichbar bei Leergewicht (ohne Fahrer) plus 200 kg Zuladung.

¹Daten waren bei Drucklegung noch nicht bekannt.

²Kraftstoffverbrauch (H-Gas) nach MVEB-B. H-Gas: Werte beziehen sich auf Prüfgas G20 in Anlehnung an die Berechnungsmethode 1999/100/EG.

| Motoren | 1.4 | 1.4 Turbo | 1.4 CNG Turbo | 1.3 CDTI | 1.6 CDTI | 1.6 CDTI | 2.0 CDTI |
|--|---------------|----------------|-----------------------|---------------|---------------|----------------|----------------|
| Schadstoffarm nach | Euro 6 | Euro 6 | Euro 6 | Euro 5 | Euro 5 | Euro 5 | Euro 5 |
| Kraftstoff | Super | Super | Erdgas | Diesel | Diesel | Diesel | Diesel |
| Anzahl der Zylinder | 4 | 4 | 4 | 4 | 4 | 4 | 4 |
| Bohrung/Hub in mm | 72,0/84,0 | 72,0/84,0 | 72,0/84,0 | 69,6/82,0 | 79,5/80,5 | 79,5/80,5 | 83,0/90,4 |
| Hubraum in cm ³ | 1.368 | 1.368 | 1.368 | 1.248 | 1.589 | 1.589 | 1.956 |
| Max. Leistung in kW (PS)/bei min ⁻¹ | 70 (95)/6.000 | 88 (120)/5.000 | 88 (120)/5.000 | 66 (90)/4.000 | 66 (90)/4.000 | 77 (105)/4.000 | 99 (135)/3.500 |
| Max. Drehmoment in Nm/bei min ⁻¹ | 127/4.500 | 206/2.000 | 206/3.000 | 200/1.500 | 290/1.500 | 290/1.500 | 320/1.500 |
| Kraftstofftank-Füllmenge in l | 60 | 60 | 22/16,15 ¹ | 60 | 60 | 60 | 60 |

Alle Werte beziehen sich auf das EU-Basismodell mit serienmäßiger Ausstattung. Die Verbrauchsermittlung nach Richtlinie 1999/100/EG berücksichtigt das in Übereinstimmung mit dieser Vorschrift festgelegte Fahrzeugleergewicht. Zusätzliche Ausstattungen können zu geringfügig höheren als den angegebenen Verbrauchs- sowie CO₂-Werten führen. Sie können außerdem das Leergewicht und in manchen Fällen auch die zulässigen Achslasten sowie das zulässige Gesamtgewicht erhöhen bzw. die zulässige Anhängelast reduzieren. Folglich können sie die Höchstgeschwindigkeit vermindern und die Beschleunigungszeit erhöhen. Die angegebenen Fahrleistungen sind erreichbar bei Leergewicht (ohne Fahrer) plus 200 kg Zuladung.

¹ Benzin Liter/Erdgas kg.

Mein Opel Combo

| Modell/Motor | Preis in € |
|--------------|------------|
|--------------|------------|

Meine Sonderausstattung

| | |
|--|--|
| | |
| | |
| | |
| | |
| | |
| | |
| | |
| | |
| | |
| | |
| | |
| | |
| | |
| | |
| | |
| | |
| | |
| | |
| | |
| | |
| | |
| | |
| | |
| | |
| | |
| | |
| | |
| | |
| | |
| | |
| | |
| | |
| | |
| | |
| | |
| | |
| | |
| | |
| | |
| | |
| | |
| | |
| | |
| | |

Gesamtpreis

Preis in € (ohne MwSt.)

Preis in € (inkl. MwSt.)

Opel Service.

Europaweiter Kundenservice.

In ganz Europa stehen über 6.000 Opel Servicebetriebe bereit, um Sie individuell, fach- und termingerechtere zu betreuen.

OPEL RoadPlus!

Servicevorteil: Ihr Opel Partner steht Ihnen für Ihre Servicewünsche auch ohne Anmeldung zur Verfügung. Wartungsarbeiten werden sofort ausgeführt. Sollte dies in Ausnahmefällen nicht möglich sein, vereinbart Ihr Opel Partner einen für Sie genehmen Termin – u. U. auch außerhalb der normalen Öffnungszeiten.

Taggleiche Reparatur: Ihr Opel Partner erstellt bei Verschleißreparaturschäden eine Sofortdiagnose, sodass erforderliche Verschleißreparaturen innerhalb eines Arbeitstages durchgeführt werden können. Sollte dies in Ausnahmefällen nicht möglich sein, vereinbart Ihr Opel Partner einen für Sie genehmen Termin. Sollte die Terminzusage seitens des Opel Partners für eine Verschleißreparatur nicht eingehalten werden, erhalten Sie einen kostenlosen Ersatzwagen. **3 Jahre „Garantierte Mobilität“:** Dieses Fahrzeug erhält 3 Jahre „Garantierte Mobilität“. Damit gewähren wir einen kostenlosen Ersatzwagen oder ein anderweitiges Transportmittel bei Reparatur-, Inspektions-, Garantie- und Kulanzarbeiten für die Dauer des Werkstattaufenthaltes. Diese Regelung setzt ein, wenn die Gesamtzeit der Reparatur mehr als 2 Stunden beträgt und der Werkstatt-Termin 2 Tage vorher angemeldet wird. Selbst verursachte Schäden, Unfallschäden und der Einbau von Zubehör fallen nicht unter die „Garantierte Mobilität“.

Opel Mobilservice!¹

Der kostenlose Mobilservice für alle Opel Neufahrzeuge im ersten Jahr ab Erstzulassungsdatum oder ab Lieferung durch den Vertragshändler, je nachdem, welches Ereignis zuerst eintritt. Wo immer Sie unterwegs sind, der Opel Mobilservice hilft Ihnen weiter. In über 40 europäischen Ländern – rund um die Uhr. Mit starken Leistungen wie Pannenhilfe, Abschleppdienst, Mietwagenservice, Hotelunterbringung oder Organisation Ihrer Weiterreise per Bahn oder Flugzeug. Der Opel Mobilservice kann jeweils mit der Inspektion für maximal 1 Jahr verlängert werden².

Opel Autoversicherung.

Wir empfehlen Ihnen den Abschluss der Opel Autoversicherung über die Opel Händler VersicherungsService GmbH (Versicherer: Allianz Versicherungs-AG). So haben Sie im Schadensfall Anspruch auf die Reparatur beim Opel Service Partner und die Verwendung von Opel Original Teilen. Ihr Opel Partner macht Ihnen gern ein unverbindliches Angebot.

OPEL Rent Mietwagenservice.

Bei Bedarf hält Sie OPEL Rent mobil, wenn Ihr Fahrzeug, bedingt durch einen Werkstattaufenthalt, einmal ausfallen sollte.

Teile- und Zubehörservice.

Alles, was Ihren Opel noch praktischer, komfortabler oder auch individueller macht, finden Sie bei Ihrem freundlichen Opel Partner und auf www.opel.de

Neuwagengarantie.

Diese Garantie gilt für alle Pkw und Nutzfahrzeuge gemäß den zugrunde liegenden Garantiebedingungen für 24 Monate ab Erstzulassung bzw. Lieferung durch den erstausliefernden Opel Vertragshändler, je nachdem, welches Datum früher liegt – ohne Kilometerbegrenzung.

Opel FlexCare Service-Pakete.

Die Opel FlexCare Service-Pakete können direkt bei Fahrzeugkauf erworben werden. Das Komfort-Paket umfasst eine Anschlussgarantie für wesentliche Bauteile.³ Bei Abschluss erhalten Sie zusätzlich kostenlos eine Verlängerung des europaweit gültigen Opel Mobilservices für die Laufzeit des Opel FlexCare Service-Pakets. Das Premium-Paket enthält darüber hinaus für die Laufzeit alle Wartungen gemäß Herstellerangaben.³

Opel FlexCare passt sich mit unterschiedlichem Leistungsumfang, verschiedenen Laufzeiten und unterschiedlichen jährlichen Kilometerlaufleistungen den individuellen Kundenbedürfnissen an. So bietet Opel FlexCare entspannende Sicherheit bei voller Kostentransparenz. Da alle Opel FlexCare Service-Pakete fahrzeuggebunden sind, steigern sie zudem den Wert des Fahrzeugs bei einem eventuellen Weiterverkauf. Mehr Informationen über die Bedingungen, abgedeckte Bauteile und weitere Details unter www.opel.de oder bei Ihrem Opel Partner.

8 Jahre Garantie gegen Durchrostung.

Opel gibt Ihnen die sichere Langzeitgarantie gegen Durchrostung gemäß den dafür geltenden Garantiebedingungen. Sie brauchen hierzu lediglich die jährlich vorgesehenen Korrosionsschutz-

prüfungen von einem Opel Service Partner durchführen zu lassen. Die Korrosionsschutzprüfung ist in den regelmäßigen Serviceüberprüfungen/Inspektionen bei einem Opel Service Partner ohne Mehrkosten enthalten oder gesondert bei einem Opel Service Partner in Auftrag zu geben.

Finanz- und Full-Service-Leasing.

Wir bieten für Ihr Unternehmen maßgeschneiderte Leasingangebote. Vom reinen Full-Service-Leasing von Opel Financial Services bis hin zum Full-Service-Leasing der ALD Lease Finanz GmbH erarbeiten wir für Sie Ihr individuelles Leasingpaket.

Opel in den neuen Medien.

Auch im Internet können Sie sich unter www.opel.de Ihr individuelles Fahrzeug mit dem Konfigurator zusammenstellen. Sie finden dort aktuelle Informationen zu Modellen, Varianten, Preisen und Serviceleistungen der Adam Opel AG sowie über die recyclinggerechte Konstruktion, über Altfahrzeug-Rücknahmestellen und das Recycling von Altfahrzeugen.

Recycling.

Informationen über die recyclinggerechte Konstruktion, über Altfahrzeug-Rücknahmestellen und das Recycling von Altfahrzeugen finden Sie im Internet unter www.opel.de

¹ Bei Inanspruchnahme eines Ersatz- oder Mietwagens: inklusive 300 km Laufleistung pro Tag. Jeder weitere Kilometer wird mit € 0,50 berechnet.

² Gemäß den Bedingungen der teilnehmenden Opel Service Partner.

³ Gemäß den näheren Garantiebedingungen.

Alle Preisangaben sind unverbindliche Preisempfehlungen in Euro zuzüglich Überführungskosten. Die unverbindlichen Preisempfehlungen für Sonderausstattungen gelten nur bei werkseitigem Einbau bzw. werkseitiger Lieferung. Der Inhalt entspricht dem Stand bei Drucklegung (05/14). Wir behalten uns Änderungen von Konstruktion und Ausstattung vor. Außerhalb der Bundesrepublik Deutschland können Angebot, Technik und Ausstattung unserer Fahrzeuge abweichen. Weitere Informationen zum offiziellen Kraftstoffverbrauch und zu den offiziellen spezifischen CO₂-Emissionen neuer Personenkraftwagen können dem „Leitfaden über den Kraftstoffverbrauch, die CO₂-Emissionen und den Stromverbrauch aller neuen Personenkraftwagenmodelle, die in Deutschland zum Verkauf angeboten werden“ entnommen werden, der an allen Verkaufsstellen und bei der DAT Deutsche Automobil Treuhand GmbH, Hellmuth-Hirth-Straße 1, D-73760 Ostfildern unentgeltlich erhältlich ist. Bitte informieren Sie sich über die genaue Ausstattung unserer Fahrzeuge bei Ihrem Opel Partner. Weitere Informationen über Opel und den Opel Händler VersicherungsService unter www.opel.de. InfoService: 01805 5510

